

Ⅲ.各職種の支援の実態調査

ア. 回収結果

対象件数	有効回答数
513	168

イ. 基礎情報について

(1) 事業所の種類

(1) 事業所の種類	全体	全体
児童発達支援センター	80	80
児童発達支援事業	62	62
放課後等デイサービス事業	65	65
保育所等訪問支援	47	47
居宅訪問型児童発達支援	9	9
医療型児童発達支援	80	80
児童発達支援のみ（センター除く）	20	20
放課後等デイサービスのみのみ	18	18
多機能・一体型	33	33

(2) 重症心身型の指定の有無

(2) 重症心身型の指定の有無	全体		児童発達支援セン		医療型児童発達支援		児童発達支援のみ		放課後等デイサービ		多機能・一体型	
指定あり	12	(7%)	7	(9%)	2	(9%)	1	(5%)	1	(6%)	2	(6%)
指定なし	156	(93%)	73	(91%)	21	(91%)	19	(95%)	17	(94%)	31	(94%)
合計	168	(100%)	80	(100%)	23	(100%)	20	(100%)	18	(100%)	33	(100%)

(5) 事業所の定員数

(5) 事業所の定員数 全体			児童発達支援センター		医療型児童発達支援+重症児		児童発達支援のみ※重症児指定除く		放課後等デイサービスのみ※重症児指定除く		多機能・一体型※重症児指定除く	
～10名	58	(34%)	4	(5%)	4	(15%)	15	(79%)	14	(82%)	21	(68%)
11名～20名	28	(17%)	12	(15%)	6	(22%)	3	(16%)	1	(6%)	7	(23%)
21名～30名	29	(17%)	26	(33%)	2	(7%)	0	(0%)	1	(6%)	1	(3%)
31名～40名	24	(14%)	18	(23%)	8	(30%)	0	(0%)	1	(6%)	0	(0%)
41名～50名	13	(8%)	8	(10%)	4	(15%)	1	(5%)	0	(0%)	0	(0%)
51名～	17	(10%)	12	(15%)	3	(11%)	0	(0%)	0	(0%)	2	(6%)
合計	169	(100%)	80	(100%)	27	(100%)	19	(100%)	17	(100%)	31	(100%)

(6) 事業所の開設年

(6) 事業所の開設年 (西暦) 全体			児童発達支援センター		医療型児童発達支援+重症児		児童発達支援のみ※重症児指定除く		放課後等デイサービスのみ※重症児指定除く		多機能・一体型※重症児指定除く	
1970年以前	10	(6%)	6	(8%)	5	(19%)	0	(0%)	0	(0%)	0	(0%)
1971～1980	28	(17%)	21	(26%)	7	(26%)	0	(0%)	0	(0%)	0	(0%)
1981～1990	11	(7%)	10	(13%)	2	(7%)	0	(0%)	0	(0%)	0	(0%)
1991～2000	9	(5%)	5	(6%)	5	(19%)	0	(0%)	1	(6%)	0	(0%)
2001～2010	26	(15%)	13	(16%)	2	(7%)	6	(32%)	2	(12%)	5	(16%)
2011～2020	77	(46%)	24	(30%)	6	(22%)	12	(63%)	11	(65%)	24	(77%)
2021～	7	(4%)	1	(1%)	0	(0%)	1	(5%)	3	(18%)	2	(6%)
合計	168	(100%)	80	(100%)	27	(100%)	19	(100%)	17	(100%)	31	(100%)

(7) 運営主体

(7) 運営主体 全体		児童発達支援センター		医療型児童発達支援+重症児		児童発達支援のみ※重症児指定除く		放課後等デイサービスのみ※重症児指定除く		多機能・一体型※重症児指定除く	
自治体	20 (13%)	11 (15%)	11 (48%)	1 (5%)	0 (0%)	0 (0%)	0 (0%)	0 (0%)	0 (0%)		
社会福祉法人	89 (58%)	58 (81%)	10 (43%)	12 (63%)	7 (44%)	5 (17%)					
株式会社	13 (8%)	0 (0%)	0 (0%)	2 (11%)	4 (25%)	7 (23%)					
NPO法人	20 (13%)	2 (3%)	0 (0%)	3 (16%)	5 (31%)	10 (33%)					
合同会社	1 (1%)	0 (0%)	0 (0%)	1 (5%)	0 (0%)	0 (0%)					
一般社団法人	11 (7%)	1 (1%)	2 (9%)	0 (0%)	0 (0%)	8 (27%)					
合計	154 (100%)	72 (100%)	23 (100%)	19 (100%)	16 (100%)	30 (100%)					

(8) 行える医療行為

(8) 行える医療行為 全体		児童発達支援センター		医療型児童発達支援+重症児		児童発達支援のみ※重症児指定除く		放課後等デイサービスのみ※重症児指定除く		多機能・一体型※重症児指定除く	
喀痰吸引	63 (38%)	37 (46%)	26 (113%)	2 (10%)	1 (6%)	2 (6%)					
経管栄養	61 (36%)	38 (48%)	26 (113%)	1 (5%)	1 (6%)	0 (0%)					
人工呼吸器	33 (20%)	19 (24%)	18 (78%)	0 (0%)	0 (0%)	0 (0%)					
酸素療法	46 (27%)	26 (33%)	22 (96%)	2 (10%)	1 (6%)	0 (0%)					
導尿	8 (5%)	5 (6%)	4 (17%)	0 (0%)	0 (0%)	0 (0%)					
医ケア児を受け入れる準備はあるが在籍はいない	11 (7%)	5 (6%)	1 (4%)	2 (10%)	1 (6%)	3 (9%)					
医ケア児の受け入れは行っていない	91 (54%)	37 (46%)	0 (0%)	13 (65%)	14 (78%)	27 (82%)					

(9) 職員配置 (管理者・児発管を除く直接支援職員)

職員配置 (管理者・児発管を除く直接支援職員) 全体			児童発達支援センター			医療型児童発達支援+重症児	児童発達支援のみ※重症児指定除く		放課後等デイサービスのみの※重症児指定除く		多機能・一体型※重症児指定除く	
保育士	162	(96%)	80	(100%)	26	(113%)	2	(10%)	1	(6%)	2	(6%)
児童指導員	149	(89%)	75	(94%)	26	(113%)	1	(5%)	1	(6%)	0	(0%)
理学療法士	58	(35%)	33	(41%)	18	(78%)	0	(0%)	0	(0%)	0	(0%)
作業療法士	82	(49%)	46	(58%)	22	(96%)	2	(10%)	1	(6%)	0	(0%)
言語聴覚士	78	(46%)	48	(60%)	4	(17%)	0	(0%)	0	(0%)	0	(0%)
心理担当職員	68	(40%)	39	(49%)	1	(4%)	2	(10%)	1	(6%)	3	(9%)
看護職	69	(41%)	38	(48%)	0	(0%)	13	(65%)	14	(78%)	27	(82%)
社会福祉士	53	(32%)	35	(44%)	0	(0%)	0	(0%)	0	(0%)	0	(0%)

※その職種が一人以上配置される事業所

ウ. 調査結果

PT領域	保育士	児童指導員	PT	OT	ST	心理職	看護職
(1) 本人支援① [運動発達]	136 (84%)	124 (83%)	54 (93%)	75 (91%)	31 (40%)	23 (34%)	29 (42%)
(1) 本人支援① [運動障害 (麻痺、形成不全等)]	58 (36%)	57 (38%)	51 (88%)	57 (70%)	19 (24%)	5 (7%)	31 (45%)
(1) 本人支援① [上肢機能・操作性・巧緻性]	88 (54%)	79 (53%)	43 (74%)	69 (84%)	29 (37%)	14 (21%)	21 (30%)
(1) 本人支援① [姿勢管理]	103 (64%)	97 (65%)	54 (93%)	71 (87%)	36 (46%)	15 (22%)	35 (51%)
(1) 本人支援① [車椅子・座位保持]	69 (43%)	61 (41%)	52 (90%)	52 (63%)	20 (26%)	6 (9%)	26 (38%)
(1) 本人支援① [装具]	44 (27%)	40 (27%)	45 (78%)	37 (45%)	6 (8%)	2 (3%)	19 (28%)

OT領域	保育士	児童指導員	PT	OT	ST	心理職	看護職
(1) 本人支援① [ADL]	116 (72%)	108 (72%)	45 (78%)	68 (83%)	39 (50%)	25 (37%)	38 (55%)
(1) 本人支援① [感覚統合]	112 (69%)	99 (66%)	23 (40%)	70 (85%)	31 (40%)	21 (31%)	15 (22%)
(1) 本人支援① [目と手の協応]	122 (75%)	109 (73%)	30 (52%)	76 (93%)	44 (56%)	31 (46%)	17 (25%)
(1) 本人支援① [道具の操作]	129 (80%)	112 (75%)	31 (53%)	75 (91%)	41 (53%)	27 (40%)	18 (26%)
(1) 本人支援① [眼球運動]	73 (45%)	68 (46%)	21 (36%)	60 (73%)	35 (45%)	18 (26%)	17 (25%)

ST領域	保育士	児童指導員	PT	OT	ST	心理職	看護職
(1) 本人支援① [摂食機能]	87 (54%)	76 (51%)	27 (47%)	41 (50%)	65 (83%)	14 (21%)	35 (51%)
(1) 本人支援① [話す]	138 (85%)	126 (85%)	12 (21%)	39 (48%)	73 (94%)	35 (51%)	23 (33%)
(1) 本人支援① [聞く]	138 (85%)	126 (85%)	12 (21%)	41 (50%)	72 (92%)	36 (53%)	23 (33%)
(1) 本人支援② [コミュニケーション]	145 (90%)	133 (89%)	27 (47%)	55 (67%)	74 (95%)	52 (76%)	33 (48%)
(1) 本人支援② [発声]	110 (68%)	99 (66%)	13 (22%)	35 (43%)	75 (96%)	34 (50%)	21 (30%)
(1) 本人支援② [発音・構音]	69 (43%)	59 (40%)	6 (10%)	18 (22%)	74 (95%)	15 (22%)	16 (23%)
(1) 本人支援② [人工内耳・補聴器目]	28 (17%)	21 (14%)	1 (2%)	5 (6%)	40 (51%)	4 (6%)	14 (20%)
(1) 本人支援② [手話]	35 (22%)	31 (21%)	4 (7%)	5 (6%)	35 (45%)	4 (6%)	6 (9%)
(1) 本人支援② [サイン言語]	77 (48%)	70 (47%)	13 (22%)	23 (28%)	60 (77%)	21 (31%)	23 (33%)
(1) 本人支援② [聴力検査]	4 (2%)	2 (1%)	0 (0%)	2 (2%)	24 (31%)	3 (4%)	2 (3%)

心理職領域	保育士	児童指導員	PT	OT	ST	心理職	看護職
(1) 本人支援② [発達検査・知能検査]	20 (12%)	19 (13%)	3 (5%)	14 (17%)	35 (45%)	52 (76%)	4 (6%)
(1) 本人支援② [その他の心理検査]	13 (8%)	11 (7%)	2 (3%)	13 (16%)	19 (24%)	39 (57%)	1 (1%)
(1) 本人支援② [社会性の育ち]	144 (89%)	129 (87%)	25 (43%)	48 (59%)	52 (67%)	49 (72%)	26 (38%)
(1) 本人支援② [発達にあった遊びの構築]	145 (90%)	125 (84%)	27 (47%)	55 (67%)	51 (65%)	43 (63%)	26 (38%)
(1) 本人支援② [認知機能]	134 (83%)	118 (79%)	16 (28%)	60 (73%)	61 (78%)	50 (74%)	25 (36%)

集団活動	保育士	児童指導員	PT	OT	ST	心理職	看護職
(2) 集団活動 [集団活動の行動観察]	147 (91%)	135 (91%)	35 (60%)	59 (72%)	52 (67%)	55 (81%)	34 (49%)
(2) 集団活動 [生活環境の観察]	140 (86%)	129 (87%)	33 (57%)	56 (68%)	44 (56%)	42 (62%)	39 (57%)
(2) 集団活動 [集団活動への参加]	148 (91%)	137 (92%)	34 (59%)	58 (71%)	48 (62%)	45 (66%)	37 (54%)

保護者支援	保育士		児童指導員		PT		OT		ST		心理職		看護職	
(3) 保護者 [発達状態の説明]	130	(80%)	115	(77%)	46	(79%)	60	(73%)	68	(87%)	57	(84%)	28	(41%)
(3) 保護者 [家庭での関わり、家庭生活へのアドバイス]	137	(85%)	122	(82%)	48	(83%)	66	(80%)	70	(90%)	56	(82%)	42	(61%)
(3) 保護者 [障害の理解、受容]	127	(78%)	115	(77%)	35	(60%)	48	(59%)	54	(69%)	57	(84%)	34	(49%)
(3) 保護者 [カウンセリング]	59	(36%)	46	(31%)	11	(19%)	17	(21%)	29	(37%)	48	(71%)	15	(22%)
(3) 保護者 [研修]	92	(57%)	85	(57%)	36	(62%)	51	(62%)	57	(73%)	44	(65%)	26	(38%)
(3) 保護者 [情報提供]	131	(81%)	119	(80%)	45	(78%)	59	(72%)	64	(82%)	54	(79%)	41	(59%)
(3) 保護者 [虐待予防を念頭においた対応やアドバイス]	114	(70%)	104	(70%)	25	(43%)	39	(48%)	41	(53%)	47	(69%)	34	(49%)

各種支援の実態調査	保育士				児童指導員				PT				OT			
	センター		それ以外		センター		それ以外		センター		それ以外		センター		それ以外	
(1) 本人支援① [運動発達]	80	(82.5%)	56	(86.2%)	72	(80.9%)	52	(86.7%)	45	(91.8%)	9	(100.0%)	59	(95.2%)	16	(80.0%)
(1) 本人支援① [運動障害 (麻痺、形成不全等)]	43	(44.3%)	15	(23.1%)	39	(43.8%)	18	(30.0%)	45	(91.8%)	6	(66.7%)	47	(75.8%)	10	(50.0%)
(1) 本人支援① [上肢機能・操作性・巧緻性]	59	(60.8%)	29	(44.6%)	53	(59.6%)	26	(43.3%)	35	(71.4%)	8	(88.9%)	57	(91.9%)	12	(60.0%)
(1) 本人支援① [姿勢管理]	62	(63.9%)	41	(63.1%)	57	(64.0%)	40	(66.7%)	46	(93.9%)	8	(88.9%)	55	(88.7%)	16	(80.0%)
(1) 本人支援① [車椅子・座位保持]	43	(44.3%)	26	(40.0%)	38	(42.7%)	23	(38.3%)	44	(89.8%)	8	(88.9%)	43	(69.4%)	9	(45.0%)
(1) 本人支援① [装具]	34	(35.1%)	10	(15.4%)	29	(32.6%)	11	(18.3%)	40	(81.6%)	5	(55.6%)	32	(51.6%)	5	(25.0%)
(1) 本人支援① [ADL]	77	(79.4%)	39	(60.0%)	70	(78.7%)	38	(63.3%)	37	(75.5%)	8	(88.9%)	56	(90.3%)	12	(60.0%)
(1) 本人支援① [感覚統合]	65	(67.0%)	47	(72.3%)	55	(61.8%)	44	(73.3%)	14	(28.6%)	9	(100.0%)	57	(91.9%)	13	(65.0%)
(1) 本人支援① [目と手の協応]	72	(74.2%)	50	(76.9%)	62	(69.7%)	47	(78.3%)	23	(46.9%)	7	(77.8%)	60	(96.8%)	16	(80.0%)
(1) 本人支援① [道具の操作]	76	(78.4%)	53	(81.5%)	64	(71.9%)	48	(80.0%)	24	(49.0%)	7	(77.8%)	60	(96.8%)	15	(75.0%)
(1) 本人支援① [眼球運動]	47	(48.5%)	26	(40.0%)	39	(43.8%)	29	(48.3%)	17	(34.7%)	4	(44.4%)	47	(75.8%)	13	(65.0%)
(1) 本人支援① [摂食機能]	62	(63.9%)	25	(38.5%)	53	(59.6%)	23	(38.3%)	21	(42.9%)	6	(66.7%)	32	(51.6%)	9	(45.0%)
(1) 本人支援① [話す]	81	(83.5%)	57	(87.7%)	73	(82.0%)	53	(88.3%)	8	(16.3%)	4	(44.4%)	25	(40.3%)	14	(70.0%)
(1) 本人支援① [聞く]	81	(83.5%)	57	(87.7%)	73	(82.0%)	53	(88.3%)	8	(16.3%)	4	(44.4%)	28	(45.2%)	13	(65.0%)
(1) 本人支援② [コミュニケーション]	84	(86.6%)	61	(93.8%)	77	(86.5%)	56	(93.3%)	19	(38.8%)	8	(88.9%)	41	(66.1%)	14	(70.0%)
(1) 本人支援② [発声]	64	(66.0%)	46	(70.8%)	57	(64.0%)	42	(70.0%)	9	(18.4%)	4	(44.4%)	23	(37.1%)	12	(60.0%)
(1) 本人支援② [発音・構音]	37	(38.1%)	32	(49.2%)	30	(33.7%)	29	(48.3%)	4	(8.2%)	2	(22.2%)	11	(17.7%)	7	(35.0%)
(1) 本人支援② [人工内耳・補聴器目]	21	(21.6%)	7	(10.8%)	16	(18.0%)	5	(8.3%)	0	(0.0%)	1	(11.1%)	4	(6.5%)	1	(5.0%)
(1) 本人支援② [手話]	26	(26.8%)	9	(13.8%)	22	(24.7%)	9	(15.0%)	1	(2.0%)	3	(33.3%)	2	(3.2%)	3	(15.0%)
(1) 本人支援② [サイン言語]	50	(51.5%)	27	(41.5%)	43	(48.3%)	27	(45.0%)	9	(18.4%)	4	(44.4%)	15	(24.2%)	8	(40.0%)
(1) 本人支援② [聴力検査]	2	(2.1%)	2	(3.1%)	0	(0.0%)	2	(3.3%)	0	(0.0%)	0	(0.0%)	0	(0.0%)	2	(10.0%)
(1) 本人支援② [発達検査・知能検査]	16	(16.5%)	4	(6.2%)	13	(14.6%)	6	(10.0%)	2	(4.1%)	1	(11.1%)	12	(19.4%)	2	(10.0%)
(1) 本人支援② [その他の心理検査]	5	(5.2%)	8	(12.3%)	5	(5.6%)	6	(10.0%)	1	(2.0%)	1	(11.1%)	11	(17.7%)	2	(10.0%)
(1) 本人支援② [社会性の育ち]	85	(87.6%)	59	(90.8%)	77	(86.5%)	52	(86.7%)	16	(32.7%)	9	(100.0%)	35	(56.5%)	13	(65.0%)
(1) 本人支援② [発達にあった遊びの構築]	86	(88.7%)	59	(90.8%)	76	(85.4%)	49	(81.7%)	20	(40.8%)	7	(77.8%)	43	(69.4%)	12	(60.0%)
(1) 本人支援② [認知機能]	81	(83.5%)	53	(81.5%)	72	(80.9%)	46	(76.7%)	10	(20.4%)	6	(66.7%)	48	(77.4%)	12	(60.0%)
(2) 集団活動 [集団活動の行動観察]	86	(88.7%)	61	(93.8%)	80	(89.9%)	55	(91.7%)	26	(53.1%)	9	(100.0%)	43	(69.4%)	16	(80.0%)
(2) 集団活動 [生活環境の観察]	84	(86.6%)	56	(86.2%)	77	(86.5%)	52	(86.7%)	24	(49.0%)	9	(100.0%)	41	(66.1%)	15	(75.0%)
(2) 集団活動 [集団活動への参加]	87	(89.7%)	61	(93.8%)	81	(91.0%)	56	(93.3%)	27	(55.1%)	7	(77.8%)	42	(67.7%)	16	(80.0%)
(3) 保護者 [発達状態の説明]	82	(84.5%)	48	(73.8%)	69	(77.5%)	46	(76.7%)	38	(77.6%)	8	(88.9%)	46	(74.2%)	14	(70.0%)
(3) 保護者 [家庭での関わり、家庭生活へのアドバイス]	86	(88.7%)	51	(78.5%)	77	(86.5%)	45	(75.0%)	40	(81.6%)	8	(88.9%)	52	(83.9%)	14	(70.0%)
(3) 保護者 [障害の理解、受容]	81	(83.5%)	46	(70.8%)	74	(83.1%)	41	(68.3%)	31	(63.3%)	4	(44.4%)	36	(58.1%)	12	(60.0%)
(3) 保護者 [カウンセリング]	37	(38.1%)	22	(33.8%)	30	(33.7%)	16	(26.7%)	10	(20.4%)	1	(11.1%)	14	(22.6%)	3	(15.0%)
(3) 保護者 [研修]	67	(69.1%)	25	(38.5%)	60	(67.4%)	25	(41.7%)	33	(67.3%)	3	(33.3%)	47	(75.8%)	4	(20.0%)
(3) 保護者 [情報提供]	82	(84.5%)	49	(75.4%)	73	(82.0%)	46	(76.7%)	37	(75.5%)	8	(88.9%)	47	(75.8%)	12	(60.0%)
(3) 保護者 [虐待予防を念頭においた対応やアドバイス]	73	(75.3%)	41	(63.1%)	67	(75.3%)	37	(61.7%)	22	(44.9%)	3	(33.3%)	29	(46.8%)	10	(50.0%)

各種支援の実態調査	ST		心理職		看護職	
	センター	それ以外	センター	それ以外	センター	それ以外
(1) 本人支援① [運動発達]	23 (35.9%)	8 (57.1%)	14 (31.1%)	9 (39.1%)	21 (38.2%)	8 (57.1%)
(1) 本人支援① [運動障害 (麻痺、形成不全等)]	19 (29.7%)	0 (0.0%)	4 (8.9%)	1 (4.3%)	24 (43.6%)	7 (50.0%)
(1) 本人支援① [上肢機能・操作性・巧緻性]	24 (37.5%)	5 (35.7%)	8 (17.8%)	6 (26.1%)	17 (30.9%)	4 (28.6%)
(1) 本人支援① [姿勢管理]	26 (40.6%)	10 (71.4%)	5 (11.1%)	10 (43.5%)	26 (47.3%)	9 (64.3%)
(1) 本人支援① [車椅子・座位保持]	14 (21.9%)	6 (42.9%)	2 (4.4%)	4 (17.4%)	20 (36.4%)	6 (42.9%)
(1) 本人支援① [装具]	5 (7.8%)	1 (7.1%)	2 (4.4%)	0 (0.0%)	15 (27.3%)	4 (28.6%)
(1) 本人支援① [ADL]	30 (46.9%)	9 (64.3%)	17 (37.8%)	8 (34.8%)	29 (52.7%)	9 (64.3%)
(1) 本人支援① [感覚統合]	20 (31.3%)	11 (78.6%)	10 (22.2%)	11 (47.8%)	10 (18.2%)	5 (35.7%)
(1) 本人支援① [目と手の協応]	33 (51.6%)	11 (78.6%)	19 (42.2%)	12 (52.2%)	11 (20.0%)	6 (42.9%)
(1) 本人支援① [道具の操作]	31 (48.4%)	10 (71.4%)	16 (35.6%)	11 (47.8%)	13 (23.6%)	5 (35.7%)
(1) 本人支援① [眼球運動]	28 (43.8%)	7 (50.0%)	13 (28.9%)	5 (21.7%)	14 (25.5%)	3 (21.4%)
(1) 本人支援① [摂食機能]	54 (84.4%)	11 (78.6%)	9 (20.0%)	5 (21.7%)	28 (50.9%)	7 (50.0%)
(1) 本人支援① [話す]	59 (92.2%)	14 (100.0%)	20 (44.4%)	15 (65.2%)	16 (29.1%)	7 (50.0%)
(1) 本人支援① [聞く]	59 (92.2%)	13 (92.9%)	21 (46.7%)	15 (65.2%)	16 (29.1%)	7 (50.0%)
(1) 本人支援② [コミュニケーション]	61 (95.3%)	13 (92.9%)	32 (71.1%)	20 (87.0%)	22 (40.0%)	11 (78.6%)
(1) 本人支援② [発声]	61 (95.3%)	14 (100.0%)	20 (44.4%)	14 (60.9%)	13 (23.6%)	8 (57.1%)
(1) 本人支援② [発音・構音]	60 (93.8%)	14 (100.0%)	7 (15.6%)	8 (34.8%)	9 (16.4%)	7 (50.0%)
(1) 本人支援② [人工内耳・補聴器目]	36 (56.3%)	4 (28.6%)	3 (6.7%)	1 (4.3%)	11 (20.0%)	3 (21.4%)
(1) 本人支援② [手話]	30 (46.9%)	5 (35.7%)	4 (8.9%)	0 (0.0%)	3 (5.5%)	3 (21.4%)
(1) 本人支援② [サイン言語]	50 (78.1%)	10 (71.4%)	14 (31.1%)	7 (30.4%)	17 (30.9%)	6 (42.9%)
(1) 本人支援② [聴力検査]	22 (34.4%)	2 (14.3%)	3 (6.7%)	0 (0.0%)	1 (1.8%)	1 (7.1%)
(1) 本人支援② [発達検査・知能検査]	27 (42.2%)	8 (57.1%)	38 (84.4%)	14 (60.9%)	3 (5.5%)	1 (7.1%)
(1) 本人支援② [その他の心理検査]	14 (21.9%)	5 (35.7%)	28 (62.2%)	11 (47.8%)	1 (1.8%)	0 (0.0%)
(1) 本人支援② [社会性の育ち]	41 (64.1%)	11 (78.6%)	33 (73.3%)	16 (69.6%)	16 (29.1%)	10 (71.4%)
(1) 本人支援② [発達にあった遊びの構築]	39 (60.9%)	12 (85.7%)	29 (64.4%)	14 (60.9%)	17 (30.9%)	9 (64.3%)
(1) 本人支援② [認知機能]	49 (76.6%)	12 (85.7%)	34 (75.6%)	16 (69.6%)	16 (29.1%)	9 (64.3%)
(2) 集団活動 [集団活動の行動観察]	40 (62.5%)	12 (85.7%)	36 (80.0%)	19 (82.6%)	25 (45.5%)	9 (64.3%)
(2) 集団活動 [生活環境の観察]	34 (53.1%)	10 (71.4%)	25 (55.6%)	17 (73.9%)	30 (54.5%)	9 (64.3%)
(2) 集団活動 [集団活動への参加]	37 (57.8%)	11 (78.6%)	28 (62.2%)	17 (73.9%)	28 (50.9%)	9 (64.3%)
(3) 保護者 [発達状態の説明]	54 (84.4%)	14 (100.0%)	39 (86.7%)	18 (78.3%)	24 (43.6%)	4 (28.6%)
(3) 保護者 [家庭での関わり、家庭生活へのアドバイス]	56 (87.5%)	14 (100.0%)	37 (82.2%)	19 (82.6%)	35 (63.6%)	7 (50.0%)
(3) 保護者 [障害の理解、受容]	43 (67.2%)	11 (78.6%)	38 (84.4%)	19 (82.6%)	28 (50.9%)	6 (42.9%)
(3) 保護者 [カウンセリング]	23 (35.9%)	6 (42.9%)	34 (75.6%)	14 (60.9%)	13 (23.6%)	2 (14.3%)
(3) 保護者 [研修]	50 (78.1%)	7 (50.0%)	32 (71.1%)	12 (52.2%)	23 (41.8%)	3 (21.4%)
(3) 保護者 [情報提供]	52 (81.3%)	12 (85.7%)	34 (75.6%)	20 (87.0%)	35 (63.6%)	6 (42.9%)
(3) 保護者 [虐待予防を念頭においた対応やアドバイス]	34 (53.1%)	7 (50.0%)	30 (66.7%)	17 (73.9%)	29 (52.7%)	5 (35.7%)

各種支援の実態調査	保育士			児童指導員			PT			OT		
	センター	医療+重症児	それ以外	センター	医療+重症児	それ以外	センター	医療+重症児	それ以外	センター	医療+重症児	それ以外
	(1) 本人支援①[運動発達]	87.5%	69.2%	85.5%	84.0%	73.9%	86.0%	87.9%	100.0%	100.0%	95.7%	95.7%
(1) 本人支援①[運動障害(麻痺・形成不全等)]	46.3%	50.0%	21.0%	45.3%	52.2%	28.1%	87.9%	100.0%	50.0%	69.6%	87.0%	44.4%
(1) 本人支援①[上肢機能・操作性・巧緻性]	62.5%	65.4%	41.9%	61.3%	56.5%	42.1%	75.8%	72.0%	83.3%	89.1%	100.0%	55.6%
(1) 本人支援①[姿勢管理]	67.5%	57.7%	62.9%	66.7%	56.5%	66.7%	90.9%	100.0%	83.3%	87.0%	91.3%	77.8%
(1) 本人支援①[車椅子・座位保持]	47.5%	38.5%	40.3%	45.3%	34.8%	38.6%	84.8%	100.0%	83.3%	69.6%	69.6%	38.9%
(1) 本人支援①[装具]	40.0%	23.1%	12.9%	36.0%	21.7%	15.8%	75.8%	96.0%	33.3%	50.0%	56.5%	22.2%
(1) 本人支援①[ADL]	81.3%	76.9%	58.1%	81.3%	73.9%	61.4%	72.7%	84.0%	83.3%	89.1%	95.7%	55.6%
(1) 本人支援①[感覚統合]	68.8%	57.7%	74.2%	64.0%	47.8%	75.4%	24.2%	40.0%	100.0%	89.1%	100.0%	61.1%
(1) 本人支援①[目と手の協応]	76.3%	65.4%	79.0%	73.3%	52.2%	80.7%	51.5%	52.0%	66.7%	95.7%	100.0%	77.8%
(1) 本人支援①[道具の操作]	80.0%	73.1%	82.3%	74.7%	60.9%	80.7%	51.5%	56.0%	66.7%	95.7%	100.0%	72.2%
(1) 本人支援①[眼球運動]	50.0%	46.2%	40.3%	46.7%	30.4%	50.9%	33.3%	40.0%	33.3%	78.3%	78.3%	61.1%
(1) 本人支援①[摂食機能]	66.3%	61.5%	37.1%	62.7%	47.8%	38.6%	42.4%	52.0%	50.0%	54.3%	52.2%	38.9%
(1) 本人支援①[話す]	85.0%	76.9%	88.7%	85.3%	65.2%	91.2%	21.2%	12.0%	33.3%	50.0%	30.4%	66.7%
(1) 本人支援①[聞く]	85.0%	76.9%	88.7%	85.3%	65.2%	91.2%	21.2%	12.0%	33.3%	56.5%	30.4%	61.1%
(1) 本人支援②[コミュニケーション]	87.5%	84.6%	93.5%	88.0%	82.6%	93.0%	36.4%	52.0%	83.3%	69.6%	65.2%	66.7%
(1) 本人支援②[発声]	67.5%	65.4%	71.0%	65.3%	56.5%	71.9%	18.2%	20.0%	33.3%	45.7%	17.4%	61.1%
(1) 本人支援②[発音・構音]	38.8%	38.5%	48.4%	36.0%	21.7%	49.1%	6.1%	16.0%	0.0%	21.7%	8.7%	33.3%
(1) 本人支援②[人工内耳・補聴器目]	21.3%	19.2%	9.7%	18.7%	8.7%	8.8%	0.0%	4.0%	0.0%	6.5%	4.3%	5.6%
(1) 本人支援②[手話]	28.8%	30.8%	11.3%	26.7%	30.4%	12.3%	3.0%	8.0%	16.7%	4.3%	8.7%	5.6%
(1) 本人支援②[サイン言語]	50.0%	61.5%	38.7%	46.7%	52.2%	43.9%	18.2%	28.0%	16.7%	26.1%	21.7%	33.3%
(1) 本人支援②[聴力検査]	2.5%	0.0%	3.2%	0.0%	0.0%	3.5%	0.0%	0.0%	0.0%	0.0%	0.0%	11.1%
(1) 本人支援②[発達検査・知能検査]	13.8%	23.1%	6.5%	13.3%	17.4%	10.5%	3.0%	4.0%	16.7%	23.9%	8.7%	11.1%
(1) 本人支援②[それ以外の心理検査]	5.0%	3.8%	12.9%	5.3%	4.3%	10.5%	3.0%	0.0%	16.7%	21.7%	4.3%	11.1%
(1) 本人支援②[社会性の育ち]	88.8%	88.5%	90.3%	88.0%	87.0%	86.0%	30.3%	40.0%	100.0%	60.9%	47.8%	61.1%
(1) 本人支援②[発達にあった遊びの構築]	88.8%	88.5%	91.9%	86.7%	82.6%	82.5%	45.5%	44.0%	83.3%	76.1%	60.9%	61.1%
(1) 本人支援②[認知機能]	83.8%	80.8%	83.9%	81.3%	73.9%	78.9%	24.2%	20.0%	66.7%	80.4%	65.2%	61.1%
(2) 集団活動[集団活動の行動観察]	87.5%	96.2%	93.5%	89.3%	95.7%	91.2%	63.6%	52.0%	100.0%	80.4%	52.2%	77.8%
(2) 集団活動[生活環境の観察]	85.0%	96.2%	85.5%	85.3%	91.3%	86.0%	57.6%	48.0%	100.0%	76.1%	47.8%	72.2%
(2) 集団活動[集団活動への参加]	88.8%	96.2%	93.5%	90.7%	95.7%	93.0%	63.6%	52.0%	66.7%	78.3%	47.8%	77.8%
(3) 保護者[発達状態の説明]	85.0%	88.5%	72.6%	80.0%	60.9%	80.7%	75.8%	88.0%	83.3%	73.9%	82.6%	66.7%
(3) 保護者[家庭での関わり、家庭生活へのアドバイス]	90.0%	88.5%	77.4%	88.0%	73.9%	78.9%	72.7%	100.0%	83.3%	80.4%	95.7%	66.7%
(3) 保護者[障害の理解、受容]	86.3%	73.1%	72.6%	86.7%	65.2%	71.9%	57.6%	76.0%	33.3%	52.2%	78.3%	55.6%
(3) 保護者[カウンセリング]	40.0%	34.6%	35.5%	36.0%	30.4%	28.1%	27.3%	16.0%	16.7%	26.1%	17.4%	16.7%
(3) 保護者[研修]	71.3%	61.5%	40.3%	68.0%	69.6%	42.1%	69.7%	68.0%	33.3%	78.3%	73.9%	16.7%
(3) 保護者[情報提供]	87.5%	73.1%	77.4%	85.3%	69.6%	78.9%	75.8%	84.0%	83.3%	76.1%	82.6%	55.6%
(3) 保護者[虐待予防を念頭においた対応やアドバイス]	75.0%	73.1%	66.1%	73.3%	78.3%	64.9%	39.4%	52.0%	33.3%	43.5%	47.8%	55.6%

各種支援の実態調査	ST			心理職			看護職		
	センター	医療+重症児	それ以外	センター	医療+重症児	それ以外	センター	医療+重症児	それ以外
(1) 本人支援① [運動発達]	39.6%	27.3%	57.1%	30.8%	30.0%	36.4%	42.1%	44.4%	40.0%
(1) 本人支援① [運動障害 (麻痺、形成不全等)]	31.3%	27.3%	0.0%	7.7%	20.0%	4.5%	42.1%	48.1%	40.0%
(1) 本人支援① [上肢機能・操作性・巧緻性]	41.7%	31.8%	35.7%	15.4%	30.0%	22.7%	31.6%	25.9%	30.0%
(1) 本人支援① [姿勢管理]	41.7%	40.9%	71.4%	7.7%	20.0%	45.5%	52.6%	48.1%	50.0%
(1) 本人支援① [車椅子・座位保持]	27.1%	9.1%	42.9%	5.1%	0.0%	18.2%	42.1%	25.9%	40.0%
(1) 本人支援① [装具]	10.4%	4.5%	7.1%	5.1%	0.0%	0.0%	34.2%	22.2%	10.0%
(1) 本人支援① [ADL]	52.1%	31.8%	64.3%	38.5%	50.0%	31.8%	60.5%	55.6%	50.0%
(1) 本人支援① [感覚統合]	29.2%	36.4%	78.6%	20.5%	50.0%	45.5%	18.4%	18.5%	40.0%
(1) 本人支援① [目と手の協応]	56.3%	36.4%	78.6%	43.6%	40.0%	50.0%	23.7%	14.8%	50.0%
(1) 本人支援① [道具の操作]	56.3%	27.3%	71.4%	35.9%	40.0%	45.5%	28.9%	14.8%	40.0%
(1) 本人支援① [眼球運動]	43.8%	45.5%	50.0%	30.8%	20.0%	22.7%	26.3%	25.9%	20.0%
(1) 本人支援① [摂食機能]	83.3%	86.4%	78.6%	17.9%	30.0%	22.7%	55.3%	55.6%	30.0%
(1) 本人支援① [話す]	89.6%	100.0%	100.0%	46.2%	40.0%	68.2%	34.2%	25.9%	50.0%
(1) 本人支援① [聞く]	89.6%	100.0%	92.9%	46.2%	50.0%	68.2%	34.2%	25.9%	50.0%
(1) 本人支援② [コミュニケーション]	93.8%	100.0%	92.9%	71.8%	80.0%	86.4%	47.4%	40.7%	70.0%
(1) 本人支援② [発声]	93.8%	100.0%	100.0%	46.2%	30.0%	63.6%	23.7%	25.9%	60.0%
(1) 本人支援② [発音・構音]	91.7%	100.0%	100.0%	17.9%	0.0%	36.4%	18.4%	14.8%	50.0%
(1) 本人支援② [人工内耳・補聴器目]	56.3%	63.6%	28.6%	7.7%	0.0%	4.5%	21.1%	22.2%	20.0%
(1) 本人支援② [手話]	45.8%	54.5%	35.7%	10.3%	10.0%	0.0%	7.9%	7.4%	10.0%
(1) 本人支援② [サイン言語]	70.8%	95.5%	71.4%	28.2%	40.0%	31.8%	31.6%	33.3%	30.0%
(1) 本人支援② [聴力検査]	35.4%	40.9%	14.3%	5.1%	10.0%	0.0%	2.6%	0.0%	10.0%
(1) 本人支援② [発達検査・知能検査]	41.7%	45.5%	57.1%	82.1%	100.0%	59.1%	5.3%	7.4%	10.0%
(1) 本人支援② [それ以外の心理検査]	25.0%	9.1%	35.7%	64.1%	60.0%	50.0%	0.0%	3.7%	0.0%
(1) 本人支援② [社会性の育ち]	66.7%	59.1%	78.6%	71.8%	80.0%	68.2%	31.6%	37.0%	70.0%
(1) 本人支援② [発達にあった遊びの構築]	64.6%	59.1%	85.7%	66.7%	70.0%	59.1%	34.2%	33.3%	60.0%
(1) 本人支援② [認知機能]	79.2%	68.2%	85.7%	76.9%	80.0%	68.2%	31.6%	33.3%	70.0%
(2) 集団活動 [集団活動の行動観察]	72.9%	50.0%	85.7%	79.5%	90.0%	81.8%	52.6%	40.7%	70.0%
(2) 集団活動 [生活環境の観察]	64.6%	36.4%	71.4%	53.8%	80.0%	72.7%	60.5%	51.9%	70.0%
(2) 集団活動 [集団活動への参加]	66.7%	40.9%	78.6%	64.1%	60.0%	72.7%	57.9%	48.1%	70.0%
(3) 保護者 [発達状態の説明]	87.5%	81.8%	100.0%	84.6%	90.0%	81.8%	42.1%	48.1%	30.0%
(3) 保護者 [家庭での関わり、家庭生活へのアドバイス]	85.4%	95.5%	100.0%	82.1%	80.0%	86.4%	60.5%	74.1%	50.0%
(3) 保護者 [障害の理解、受容]	68.8%	68.2%	78.6%	84.6%	80.0%	86.4%	52.6%	51.9%	50.0%
(3) 保護者 [カウンセリング]	41.7%	27.3%	42.9%	74.4%	80.0%	63.6%	28.9%	18.5%	20.0%
(3) 保護者 [研修]	83.3%	72.7%	50.0%	71.8%	80.0%	50.0%	44.7%	40.7%	30.0%
(3) 保護者 [情報提供]	85.4%	77.3%	85.7%	74.4%	90.0%	86.4%	63.2%	66.7%	50.0%
(3) 保護者 [虐待予防を念頭においた対応やアドバイス]	52.1%	54.5%	50.0%	64.1%	70.0%	77.3%	52.6%	55.6%	40.0%

エ. 自由記載

この調査では資格を持っている者がやっていたらきちんとやられているような結果が出るような感じがします。資格を持っていても現場では役に立たない人はヤマほどいます。

支援スタッフも柔軟な対応が求められると日々感じています。

保護者支援については、親子利用しているため、職種に関わらず、各職員が状況に応じて関わりを持っている。

当施設の児童指導員は、保育士、言語聴覚士、教員の資格を有するものがあっている。研修を受けて、児童指導員が検査を実施している。PT、OTの訪問支援や医療機関と連携をとりながら、トータルに親子を捉え、本人支援、保護者支援、運動支援を行っている。

OT,ST,Nrs,児童指導員、保育士は集団の療育に携わっているため、同じ項目にチェックがついています。PTは外部講師として月に2回程度みえているため専門業務が中心になります。

当センターでは常勤の相談支援専門員や専門職の方と共に保育士や看護師 多職種で連携しながら個別の支援につなげています。

保護者支援は主に、児童発達支援管理責任者が主として行う形となっています。

職員間の連携を意識しながら互いの分野だけでなく、1人ひとりにアプローチをしていき、みんなでサポートする体制を大切にしています。なかなかうまくいかないこともあります。

医療ケア児や重心身児などの受入れを行いたい思いはあるが、医療体制や看護職員の配置など、人員不足もあり難しい状態である。地域の医療関係との連携を、行政からも働きかけていただければ受け入れしやすくなるのではないかと感じる。

保護者支援に関しては、児発管が中心に行っている。

通園施設内だけでなく外来機能の他職種や総合相談部のソーシャルワーカー等と連携してサービスにあたっている

児発管の業務は多岐にわたって学ぶことも現場に入らざるを得ない状況もあり、負担感も多いです。持続可能な児発管のあり方を示唆して欲しいです。

直接支援（特に保護者支援）はチームアプローチで行っているので職種に関係なくコミットしている。またソーシャルワーカーが職種に入っていなかったがワーカーの役割はチームの中で大きい。

本人支援、家族支援、地域支援など、多職種連携(チーム支援)を大切にしていますが、その中に管理栄養士、調理員も深く関わり支援しています。子どもたちの生きるために一番大切な力である摂食嚥下や偏食対応等食支援にも力を入れています。管理栄養士のチェック欄も入れていただきたいと考えます。

他部署にリハビリ職員や心理士がいるため、必要時は連携を取っている。

IV.現場の職員の困り感調査

ア.回収結果

有効回答数 423

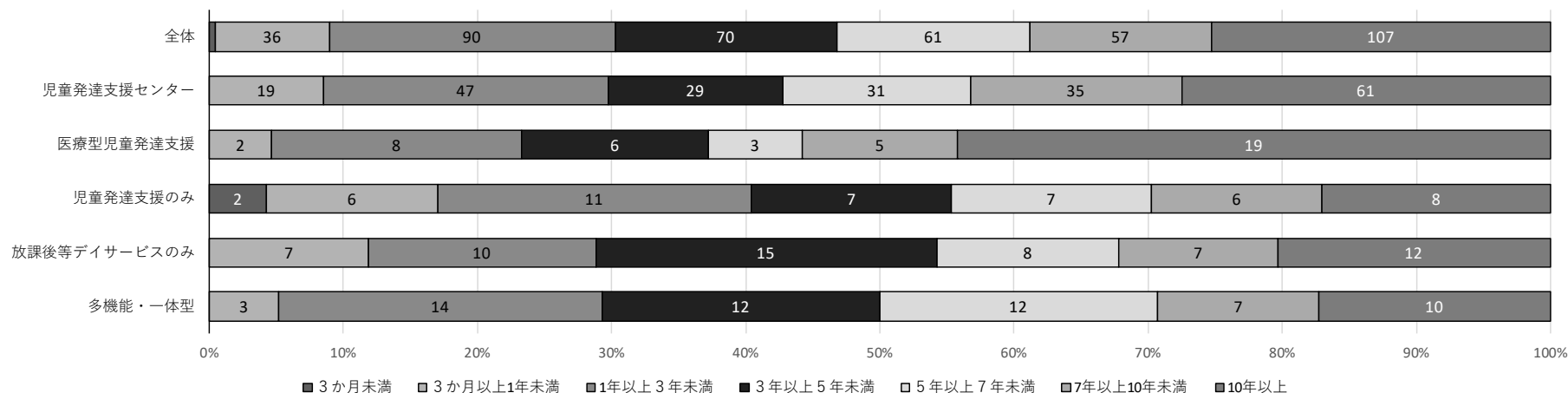
※全国児童発達支援協議会（CDS）から加盟団体（513）へメールとFAXで依頼を送り、各事業所内で3名程度の職員（経験年数が異なる者）を回答者として選任してもらい、それぞれの職員が直接回答する方法とした。

イ.基礎情報について

回答者情報（回答者現場の職員）

(1)あなたの障害児支援の経験は何年（何か月）ですか。

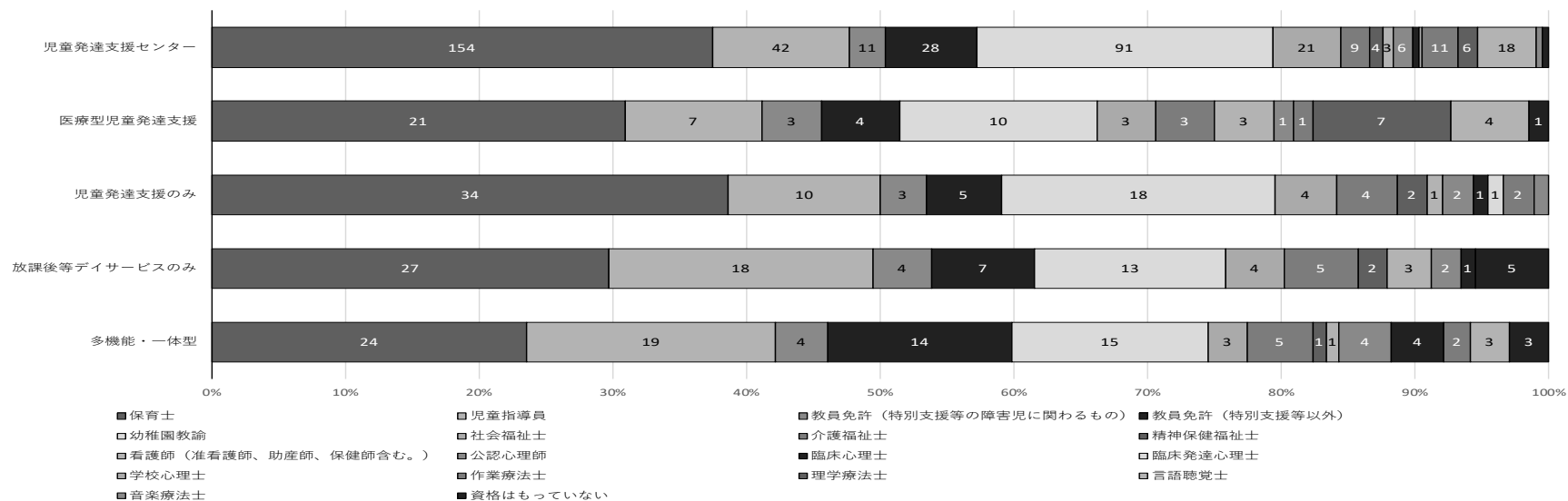
※経験とは、障害児支援の経験を指します。他事業所における障害児支援の経験も含む



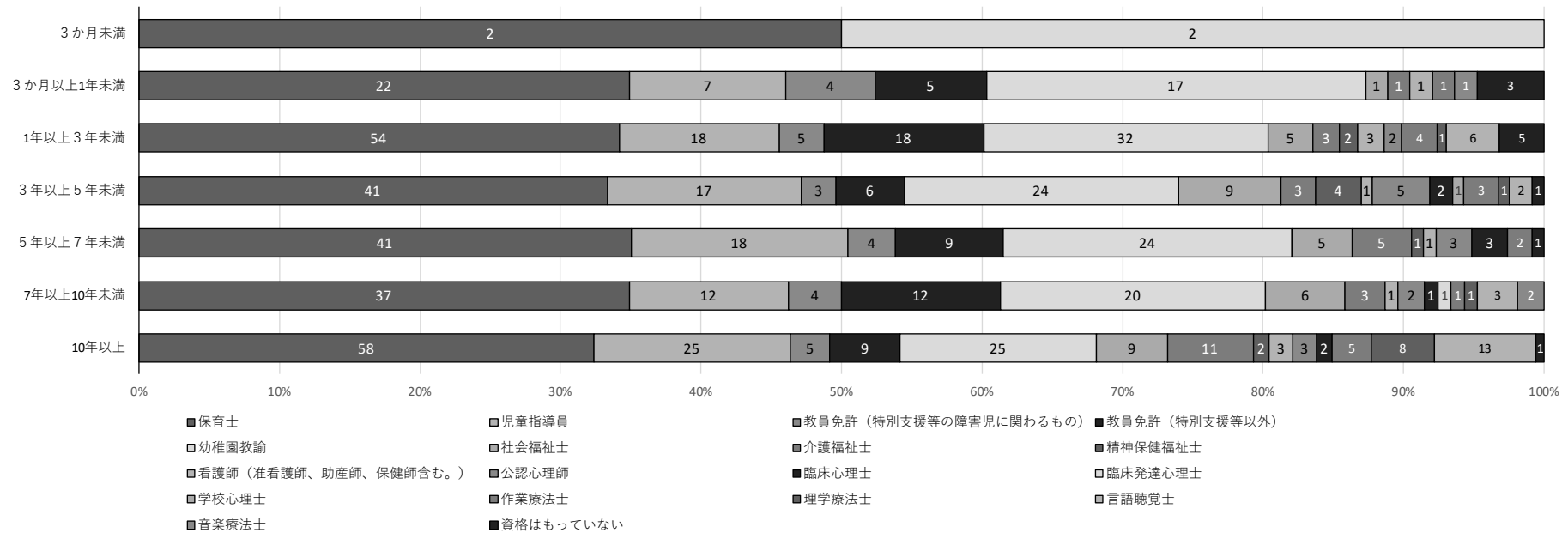
(1)あなたの障害児支援の経験は何年（何か月）ですか。

	全体	児童発達支援センター	医療型児童発達支援	児童発達支援のみ	放課後等デイサービスのみのみ	多機能・一体型
3か月未満	2 (0.5%)	0 (0.0%)	0 (0.0%)	2 (4.3%)	0 (0.0%)	0 (0.0%)
3か月以上1年未満	36 (8.5%)	19 (8.6%)	2 (4.7%)	6 (12.8%)	7 (11.9%)	3 (5.2%)
1年以上3年未満	90 (21.3%)	47 (21.2%)	8 (18.6%)	11 (23.4%)	10 (16.9%)	14 (24.1%)
3年以上5年未満	70 (16.5%)	29 (13.1%)	6 (14.0%)	7 (14.9%)	15 (25.4%)	12 (20.7%)
5年以上7年未満	61 (14.4%)	31 (14.0%)	3 (7.0%)	7 (14.9%)	8 (13.6%)	12 (20.7%)
7年以上10年未満	57 (13.5%)	35 (15.8%)	5 (11.6%)	6 (12.8%)	7 (11.9%)	7 (12.1%)
10年以上	107 (25.3%)	61 (27.5%)	19 (44.2%)	8 (17.0%)	12 (20.3%)	10 (17.2%)
合計	423 (100%)	222 (100%)	43 (100%)	47 (100%)	59 (100%)	58 (100%)

(2) あなたは次の資格のうちどれを所持していますか。



(2) あなたは次の資格のうちどれを所持していますか。	全体	児童発達支援センター	医療型児童発達支援	児童発達支援のみ	放課後等デイサービスのみのみ	多機能・一体型
保育士	255 (60.3%)	154 (69.4%)	21 (48.8%)	34 (72.3%)	27 (45.8%)	24 (41.4%)
児童指導員	97 (22.9%)	42 (18.9%)	7 (16.3%)	10 (21.3%)	18 (30.5%)	19 (32.8%)
教員免許 (特別支援等の障害児に関わるもの)	25 (5.9%)	11 (5.0%)	3 (7.0%)	3 (6.4%)	4 (6.8%)	4 (6.9%)
教員免許 (特別支援等以外)	59 (13.9%)	28 (12.6%)	4 (9.3%)	5 (10.6%)	7 (11.9%)	14 (24.1%)
幼稚園教諭	144 (34.0%)	91 (41.0%)	10 (23.3%)	18 (38.3%)	13 (22.0%)	15 (25.9%)
社会福祉士	35 (8.3%)	21 (9.5%)	3 (7.0%)	4 (8.5%)	4 (6.8%)	3 (5.2%)
介護福祉士	26 (6.1%)	9 (4.1%)	3 (7.0%)	4 (8.5%)	5 (8.5%)	5 (8.6%)
精神保健福祉士	9 (2.1%)	4 (1.8%)	0 (0.0%)	2 (4.3%)	2 (3.4%)	1 (1.7%)
看護師 (准看護師、助産師、保健師含む。)	10 (2.4%)	3 (1.4%)	3 (7.0%)	1 (2.1%)	3 (5.1%)	1 (1.7%)
公認心理師	15 (3.5%)	6 (2.7%)	1 (2.3%)	2 (4.3%)	2 (3.4%)	4 (6.9%)
臨床心理士	8 (1.9%)	2 (0.9%)	0 (0.0%)	1 (2.1%)	1 (1.7%)	4 (6.9%)
臨床発達心理士	1 (0.2%)	0 (0.0%)	0 (0.0%)	1 (2.1%)	0 (0.0%)	0 (0.0%)
学校心理士	1 (0.2%)	1 (0.5%)	0 (0.0%)	0 (0.0%)	0 (0.0%)	0 (0.0%)
作業療法士	16 (3.8%)	11 (5.0%)	1 (2.3%)	2 (4.3%)	0 (0.0%)	2 (3.4%)
理学療法士	11 (2.6%)	6 (2.7%)	7 (16.3%)	0 (0.0%)	0 (0.0%)	0 (0.0%)
言語聴覚士	24 (5.7%)	18 (8.1%)	4 (9.3%)	0 (0.0%)	0 (0.0%)	3 (5.2%)
音楽療法士	3 (0.7%)	2 (0.9%)	0 (0.0%)	1 (2.1%)	0 (0.0%)	0 (0.0%)
資格はもっていない	11 (2.6%)	2 (0.9%)	1 (2.3%)	0 (0.0%)	5 (8.5%)	3 (5.2%)



(2) あなたは次の資格のうちどれを所持していますか。

	3ヶ月未満	3ヶ月以上1年未満	1年以上3年未満	3年以上5年未満	5年以上7年未満	7年以上10年未満	10年以上
保育士	2 (100.0%)	22 (61.1%)	54 (60.0%)	41 (58.6%)	41 (67.2%)	37 (64.9%)	58 (54.2%)
児童指導員	0 (0.0%)	7 (19.4%)	18 (20.0%)	17 (24.3%)	18 (29.5%)	12 (21.1%)	25 (23.4%)
教員免許 (特別支援等の障害児に関わるもの)	0 (0.0%)	4 (11.1%)	5 (5.6%)	3 (4.3%)	4 (6.6%)	4 (7.0%)	5 (4.7%)
教員免許 (特別支援等以外)	0 (0.0%)	5 (13.9%)	18 (20.0%)	6 (8.6%)	9 (14.8%)	12 (21.1%)	9 (8.4%)
幼稚園教諭	2 (100.0%)	17 (47.2%)	32 (35.6%)	24 (34.3%)	24 (39.3%)	20 (35.1%)	25 (23.4%)
社会福祉士	0 (0.0%)	1 (2.8%)	5 (5.6%)	9 (12.9%)	5 (8.2%)	6 (10.5%)	9 (8.4%)
介護福祉士	0 (0.0%)	1 (2.8%)	3 (3.3%)	3 (4.3%)	5 (8.2%)	3 (5.3%)	11 (10.3%)
精神保健福祉士	0 (0.0%)	0 (0.0%)	2 (2.2%)	4 (5.7%)	1 (1.6%)	0 (0.0%)	2 (1.9%)
看護師 (准看護師、助産師、保健師含む。)	0 (0.0%)	1 (2.8%)	3 (3.3%)	1 (1.4%)	1 (1.6%)	1 (1.8%)	3 (2.8%)
公認心理師	0 (0.0%)	0 (0.0%)	2 (2.2%)	5 (7.1%)	3 (4.9%)	2 (3.5%)	3 (2.8%)
臨床心理士	0 (0.0%)	0 (0.0%)	0 (0.0%)	2 (2.9%)	3 (4.9%)	1 (1.8%)	2 (1.9%)
臨床発達心理士	0 (0.0%)	0 (0.0%)	0 (0.0%)	0 (0.0%)	0 (0.0%)	1 (1.8%)	0 (0.0%)
学校心理士	0 (0.0%)	0 (0.0%)	0 (0.0%)	1 (1.4%)	0 (0.0%)	0 (0.0%)	0 (0.0%)
作業療法士	0 (0.0%)	1 (2.8%)	4 (4.4%)	3 (4.3%)	2 (3.3%)	1 (1.8%)	5 (4.7%)
理学療法士	0 (0.0%)	0 (0.0%)	1 (1.1%)	1 (1.4%)	0 (0.0%)	1 (1.8%)	8 (7.5%)
言語聴覚士	0 (0.0%)	0 (0.0%)	6 (6.7%)	2 (2.9%)	0 (0.0%)	3 (5.3%)	13 (12.1%)
音楽療法士	0 (0.0%)	1 (2.8%)	0 (0.0%)	0 (0.0%)	0 (0.0%)	2 (3.5%)	0 (0.0%)
資格はもっていない	0 (0.0%)	3 (8.3%)	5 (5.6%)	1 (1.4%)	1 (1.6%)	0 (0.0%)	1 (0.9%)

(3) 事業所の種類

あなたの所属する事業所の種類について選択してください。複数の事業を行っている場合はそれぞれチェックをいれてください。

事業所の種類 全体	
児童発達支援センター	222
児童発達支援事業	132
放課後等デイサービス事業	148
保育所等訪問支援	74
居宅訪問型児童発達支援	12
医療型児童発達支援	43
児童発達支援のみ（センター除く）	47
放課後等デイサービスのみのみ	59
多機能・一体型	58

ウ.調査結果

【全体】

【自分問題】

	とても困っている	困っている	あまり困っていない	全く困っていない	関係業務を行っていない	回答数
1.子どもとの関係の中でネガティブな気持ちになる						
3か月以上1年未満	0 (0.0%)	7 (19.4%)	23 (63.9%)	6 (16.7%)	0	36
1年以上3年未満	0 (0.0%)	22 (24.4%)	60 (66.7%)	8 (8.9%)	0	90
3年以上5年未満	0 (0.0%)	17 (24.3%)	42 (60.0%)	11 (15.7%)	0	70
5年以上7年未満	0 (0.0%)	13 (21.3%)	41 (67.2%)	7 (11.5%)	0	61
7年以上10年未満	0 (0.0%)	8 (14.0%)	38 (66.7%)	11 (19.3%)	0	57
10年以上	1 (0.9%)	11 (10.4%)	66 (62.3%)	28 (26.4%)	1	107
全体	1 (0.2%)	78 (18.6%)	270 (64.3%)	71 (16.9%)	1	421

回答数は「関係業務を行っていない」を除く数
()内は各経過年数における関係業務を行っていないを除く回答数を母数とした割合

	とても困っている	困っている	あまり困っていない	全く困っていない	関係業務を行っていない	回答数
2.自分と子どもの関わりを通して、自分について振り返り、 見つめ直すことで生じる自分の問題（トラウマ等）						
3か月以上1年未満	2 (5.6%)	7 (19.4%)	18 (50.0%)	9 (25.0%)	0	36
1年以上3年未満	2 (2.2%)	16 (17.8%)	59 (65.6%)	13 (14.4%)	0	90
3年以上5年未満	0 (0.0%)	11 (15.7%)	47 (67.1%)	12 (17.1%)	0	70
5年以上7年未満	2 (3.3%)	8 (13.1%)	45 (73.8%)	6 (9.8%)	0	61
7年以上10年未満	0 (0.0%)	10 (17.5%)	37 (64.9%)	10 (17.5%)	0	57
10年以上	2 (1.9%)	6 (5.7%)	74 (69.8%)	24 (22.6%)	1	107
全体	8 (1.9%)	58 (13.8%)	280 (66.7%)	74 (17.6%)	1	421

回答数は「関係業務を行っていない」を除く数
()内は各経過年数における関係業務を行っていないを除く回答数を母数とした割合

	とても困っている	困っている	あまり困っていない	全く困っていない	関係業務を行っていない	回答数
3.自分の価値観と支援の在り方のギャップについて						
3か月以上1年未満	2 (5.6%)	7 (19.4%)	20 (55.6%)	7 (19.4%)	0	36
1年以上3年未満	9 (10.0%)	23 (25.6%)	51 (56.7%)	7 (7.8%)	0	90
3年以上5年未満	0 (0.0%)	14 (20.0%)	47 (67.1%)	9 (12.9%)	0	70
5年以上7年未満	1 (1.6%)	12 (19.7%)	44 (72.1%)	4 (6.6%)	0	61
7年以上10年未満	1 (1.8%)	20 (35.1%)	30 (52.6%)	6 (10.5%)	0	57
10年以上	2 (1.9%)	21 (19.8%)	66 (62.3%)	17 (16.0%)	1	107
全体	15 (3.6%)	97 (23.1%)	258 (61.4%)	50 (11.9%)	1	421

回答数は「関係業務を行っていない」を除く数
()内は各経過年数における関係業務を行っていないを除く回答数を母数とした割合

	とても困っている	困っている	あまり困っていない	全く困っていない	関係業務を行っていない	回答数
4.身体上・健康上の問題（体力がなくて子どもが追いか れない、腰が痛い等）						
3か月以上1年未満	2 (5.6%)	7 (19.4%)	12 (33.3%)	15 (41.7%)	0	36
1年以上3年未満	2 (2.2%)	14 (15.6%)	45 (50.0%)	29 (32.2%)	0	90
3年以上5年未満	2 (2.9%)	17 (24.3%)	31 (44.3%)	20 (28.6%)	0	70
5年以上7年未満	1 (1.6%)	16 (26.2%)	28 (45.9%)	16 (26.2%)	0	61
7年以上10年未満	2 (3.5%)	18 (31.6%)	24 (42.1%)	13 (22.8%)	0	57
10年以上	5 (4.7%)	37 (34.9%)	50 (47.2%)	14 (13.2%)	1	107
全体	14 (3.3%)	109 (26.0%)	190 (45.2%)	107 (25.5%)	1	421

回答数は「関係業務を行っていない」を除く数
()内は各経過年数における関係業務を行っていないを除く回答数を母数とした割合

【発達支援（本人との関わり）】

		とても困っている	困っている	あまり困っていない	全く困っていない	関係業務を行っていない	回答数
1.障害とは何かについて理解し、適切な対応（支援）を行う							
3か月以上1年未満	0	(0.0%)	21 (58.3%)	12 (33.3%)	3 (8.3%)	0	36
1年以上3年未満	3	(3.3%)	31 (34.4%)	49 (54.4%)	7 (7.8%)	0	90
3年以上5年未満	1	(1.4%)	23 (32.9%)	42 (60.0%)	4 (5.7%)	0	70
5年以上7年未満	3	(4.9%)	18 (29.5%)	36 (59.0%)	4 (6.6%)	0	61
7年以上10年未満	1	(1.8%)	19 (33.3%)	32 (56.1%)	5 (8.8%)	0	57
10年以上	0	(0.0%)	28 (26.2%)	72 (67.3%)	7 (6.5%)	0	107
全体	8	(1.9%)	140 (33.3%)	243 (57.7%)	30 (7.1%)	0	421

回答数は「関係業務を行っていない」を除く数

()内は各経験年数における関係業務を行っていないを除く回答数を母数とした割合

		とても困っている	困っている	あまり困っていない	全く困っていない	関係業務を行っていない	回答数
2.発達支援の意味について理解し、適切な対応（支援）を行う							
3か月以上1年未満	0	(0.0%)	25 (69.4%)	10 (27.8%)	1 (2.8%)	0	36
1年以上3年未満	2	(2.2%)	39 (43.3%)	43 (47.8%)	6 (6.7%)	0	90
3年以上5年未満	1	(1.4%)	21 (30.0%)	44 (62.9%)	4 (5.7%)	0	70
5年以上7年未満	2	(3.3%)	22 (36.1%)	34 (55.7%)	3 (4.9%)	0	61
7年以上10年未満	1	(1.8%)	22 (38.6%)	29 (50.9%)	5 (8.8%)	0	57
10年以上	2	(1.9%)	27 (25.2%)	68 (63.6%)	10 (9.3%)	0	107
全体	8	(1.9%)	156 (37.1%)	228 (54.2%)	29 (6.9%)	0	421

回答数は「関係業務を行っていない」を除く数

()内は各経験年数における関係業務を行っていないを除く回答数を母数とした割合

		とても困っている	困っている	あまり困っていない	全く困っていない	関係業務を行っていない	回答数
3.個々のこだわりへの対応							
3か月以上1年未満	1	(2.8%)	21 (58.3%)	13 (36.1%)	1 (2.8%)	0	36
1年以上3年未満	4	(4.4%)	41 (45.6%)	41 (45.6%)	4 (4.4%)	0	90
3年以上5年未満	4	(5.7%)	30 (42.9%)	34 (48.6%)	2 (2.9%)	0	70
5年以上7年未満	4	(6.6%)	28 (45.9%)	28 (45.9%)	1 (1.6%)	0	61
7年以上10年未満	1	(1.8%)	34 (59.6%)	20 (35.1%)	2 (3.5%)	0	57
10年以上	1	(0.9%)	38 (35.5%)	65 (60.7%)	3 (2.8%)	0	107
全体	15	(3.6%)	192 (45.6%)	201 (47.7%)	13 (3.1%)	0	421

回答数は「関係業務を行っていない」を除く数

()内は各経験年数における関係業務を行っていないを除く回答数を母数とした割合

		とても困っている	困っている	あまり困っていない	全く困っていない	関係業務を行っていない	回答数
4.こどもの気持ちのくみ取り							
3か月以上1年未満	1	(2.8%)	21 (58.3%)	14 (38.9%)	0 (0.0%)	0	36
1年以上3年未満	4	(4.4%)	38 (42.2%)	43 (47.8%)	5 (5.6%)	0	90
3年以上5年未満	0	(0.0%)	27 (38.6%)	37 (52.9%)	6 (8.6%)	0	70
5年以上7年未満	2	(3.3%)	19 (31.1%)	39 (63.9%)	1 (1.6%)	0	61
7年以上10年未満	0	(0.0%)	25 (43.9%)	29 (50.9%)	3 (5.3%)	0	57
10年以上	1	(0.9%)	30 (28.0%)	75 (70.1%)	1 (0.9%)	0	107
全体	8	(1.9%)	160 (38.0%)	237 (56.3%)	16 (3.8%)	0	421

回答数は「関係業務を行っていない」を除く数

()内は各経験年数における関係業務を行っていないを除く回答数を母数とした割合

	とても困っている	困っている	あまり困っていない	全く困っていない	関係業務を行っていない	回答数
5.受け止めるところと、導くところの境界線						
3か月以上1年未満	4 (11.1%)	24 (66.7%)	6 (16.7%)	2 (5.6%)	0	36
1年以上3年未満	12 (13.5%)	44 (49.4%)	30 (33.7%)	3 (3.4%)	1	90
3年以上5年未満	5 (7.1%)	35 (50.0%)	27 (38.6%)	3 (4.3%)	0	70
5年以上7年未満	2 (3.3%)	28 (45.9%)	30 (49.2%)	1 (1.6%)	0	61
7年以上10年未満	0 (0.0%)	30 (52.6%)	23 (40.4%)	4 (7.0%)	0	57
10年以上	2 (1.9%)	47 (43.9%)	57 (53.3%)	1 (0.9%)	0	107
全体	25 (6.0%)	208 (49.5%)	173 (41.2%)	14 (3.3%)	1	421

回答数は「関係業務を行っていない」を除く数
()内は各経験年数における関係業務を行っていないを除く回答数を母数とした割合

	とても困っている	困っている	あまり困っていない	全く困っていない	関係業務を行っていない	回答数
6.その子に合った学習支援について						
3か月以上1年未満	3 (9.7%)	15 (48.4%)	13 (41.9%)	0 (0.0%)	5	36
1年以上3年未満	6 (8.0%)	30 (40.0%)	36 (48.0%)	3 (4.0%)	15	90
3年以上5年未満	4 (6.6%)	35 (57.4%)	20 (32.8%)	2 (3.3%)	9	70
5年以上7年未満	0 (0.0%)	22 (43.1%)	29 (56.9%)	0 (0.0%)	10	61
7年以上10年未満	1 (2.0%)	30 (61.2%)	17 (34.7%)	1 (2.0%)	8	57
10年以上	1 (1.1%)	33 (36.7%)	56 (62.2%)	0 (0.0%)	17	107
全体	15 (4.2%)	165 (46.2%)	171 (47.9%)	6 (1.7%)	64	421

回答数は「関係業務を行っていない」を除く数
()内は各経験年数における関係業務を行っていないを除く回答数を母数とした割合

	とても困っている	困っている	あまり困っていない	全く困っていない	関係業務を行っていない	回答数
7.指示が入りにくい子どもへの対応の難しさ						
3か月以上1年未満	3 (8.3%)	25 (69.4%)	8 (22.2%)	0 (0.0%)	0	36
1年以上3年未満	8 (9.0%)	56 (62.9%)	22 (24.7%)	3 (3.4%)	1	90
3年以上5年未満	5 (7.2%)	38 (55.1%)	24 (34.8%)	2 (2.9%)	1	70
5年以上7年未満	2 (3.3%)	38 (62.3%)	21 (34.4%)	0 (0.0%)	0	61
7年以上10年未満	5 (8.8%)	26 (45.6%)	23 (40.4%)	3 (5.3%)	0	57
10年以上	3 (2.8%)	46 (43.0%)	58 (54.2%)	0 (0.0%)	0	107
全体	26 (6.2%)	229 (54.7%)	156 (37.2%)	8 (1.9%)	2	421

回答数は「関係業務を行っていない」を除く数
()内は各経験年数における関係業務を行っていないを除く回答数を母数とした割合

	とても困っている	困っている	あまり困っていない	全く困っていない	関係業務を行っていない	回答数
8.子ども同士のトラブルの対応						
3か月以上1年未満	0 (0.0%)	18 (50.0%)	17 (47.2%)	1 (2.8%)	0	36
1年以上3年未満	6 (6.8%)	31 (35.2%)	46 (52.3%)	5 (5.7%)	2	90
3年以上5年未満	2 (2.9%)	21 (30.9%)	38 (55.9%)	7 (10.3%)	2	70
5年以上7年未満	2 (3.3%)	17 (28.3%)	39 (65.0%)	2 (3.3%)	1	61
7年以上10年未満	2 (3.6%)	19 (33.9%)	30 (53.6%)	5 (8.9%)	1	57
10年以上	2 (1.9%)	21 (20.2%)	74 (71.2%)	7 (6.7%)	3	107
全体	14 (3.4%)	127 (30.8%)	244 (59.2%)	27 (6.6%)	9	421

回答数は「関係業務を行っていない」を除く数
()内は各経験年数における関係業務を行っていないを除く回答数を母数とした割合

	とても困っている	困っている	あまり困っていない	全く困っていない	関係業務を行っていない	回答数
9.次のプログラムへの切り替えが難しい子どもへの対応						
3か月以上1年未満	3 (8.3%)	18 (50.0%)	13 (36.1%)	2 (5.6%)	0	36
1年以上3年未満	5 (5.6%)	39 (43.3%)	43 (47.8%)	3 (3.3%)	0	90
3年以上5年未満	2 (2.9%)	36 (51.4%)	28 (40.0%)	4 (5.7%)	0	70
5年以上7年未満	1 (1.7%)	24 (40.0%)	35 (58.3%)	0 (0.0%)	1	61
7年以上10年未満	2 (3.5%)	21 (36.8%)	32 (56.1%)	2 (3.5%)	0	57
10年以上	3 (2.8%)	33 (31.1%)	69 (65.1%)	1 (0.9%)	1	107
全体	16 (3.8%)	171 (40.8%)	220 (52.5%)	12 (2.9%)	2	421

回答数は「関係業務を行っていない」を除く数
()内は各経験年数における関係業務を行っていないを除く回答数を母数とした割合

	とても困っている	困っている	あまり困っていない	全く困っていない	関係業務を行っていない	回答数
10.子どもがパニックや痙攣を起こしたときのクールダウンのさせ方						
3か月以上1年未満	7 (19.4%)	21 (58.3%)	8 (22.2%)	0 (0.0%)	0	36
1年以上3年未満	9 (10.1%)	39 (43.8%)	37 (41.6%)	4 (4.5%)	1	90
3年以上5年未満	6 (8.6%)	35 (50.0%)	26 (37.1%)	3 (4.3%)	0	70
5年以上7年未満	2 (3.3%)	26 (42.6%)	33 (54.1%)	0 (0.0%)	0	61
7年以上10年未満	4 (7.0%)	27 (47.4%)	24 (42.1%)	2 (3.5%)	0	57
10年以上	3 (2.8%)	36 (34.0%)	65 (61.3%)	2 (1.9%)	1	107
全体	31 (7.4%)	184 (43.9%)	193 (46.1%)	11 (2.6%)	2	421

回答数は「関係業務を行っていない」を除く数
()内は各経験年数における関係業務を行っていないを除く回答数を母数とした割合

	とても困っている	困っている	あまり困っていない	全く困っていない	関係業務を行っていない	回答数
11.子どもとのコミュニケーションの難しさ						
3か月以上1年未満	1 (2.8%)	11 (30.6%)	22 (61.1%)	2 (5.6%)	0	36
1年以上3年未満	6 (6.7%)	21 (23.3%)	54 (60.0%)	9 (10.0%)	0	90
3年以上5年未満	0 (0.0%)	22 (31.4%)	36 (51.4%)	12 (17.1%)	0	70
5年以上7年未満	1 (1.6%)	16 (26.2%)	42 (68.9%)	2 (3.3%)	0	61
7年以上10年未満	0 (0.0%)	21 (36.8%)	32 (56.1%)	4 (7.0%)	0	57
10年以上	0 (0.0%)	26 (24.5%)	74 (69.8%)	6 (5.7%)	1	107
全体	8 (1.9%)	117 (27.9%)	260 (61.9%)	35 (8.3%)	1	421

回答数は「関係業務を行っていない」を除く数
()内は各経験年数における関係業務を行っていないを除く回答数を母数とした割合

	とても困っている	困っている	あまり困っていない	全く困っていない	関係業務を行っていない	回答数
12.実施した発達支援の妥当性への悩み・不安						
3か月以上1年未満	3 (8.3%)	22 (61.1%)	11 (30.6%)	0 (0.0%)	0	36
1年以上3年未満	11 (12.2%)	38 (42.2%)	40 (44.4%)	1 (1.1%)	0	90
3年以上5年未満	2 (2.9%)	38 (54.3%)	30 (42.9%)	0 (0.0%)	0	70
5年以上7年未満	2 (3.3%)	26 (42.6%)	33 (54.1%)	0 (0.0%)	0	61
7年以上10年未満	1 (1.8%)	37 (64.9%)	17 (29.8%)	2 (3.5%)	0	57
10年以上	3 (2.8%)	43 (40.6%)	60 (56.6%)	0 (0.0%)	1	107
全体	22 (5.2%)	204 (48.6%)	191 (45.5%)	3 (0.7%)	1	421

回答数は「関係業務を行っていない」を除く数
()内は各経験年数における関係業務を行っていないを除く回答数を母数とした割合

13.専門知識の不足について（子どもの見立て、支援内容、方向性、目標設定など）	とても困っている	困っている	あまり困っていない	全く困っていない	関係業務を行っていない	回答数
3か月以上1年未満	8 (22.9%)	21 (60.0%)	6 (17.1%)	0 (0.0%)	1	36
1年以上3年未満	20 (22.2%)	47 (52.2%)	23 (25.6%)	0 (0.0%)	0	90
3年以上5年未満	9 (12.9%)	33 (47.1%)	26 (37.1%)	2 (2.9%)	0	70
5年以上7年未満	5 (8.2%)	34 (55.7%)	22 (36.1%)	0 (0.0%)	0	61
7年以上10年未満	5 (8.9%)	28 (50.0%)	22 (39.3%)	1 (1.8%)	1	57
10年以上	4 (3.7%)	48 (44.9%)	55 (51.4%)	0 (0.0%)	0	107
全体	51 (12.2%)	211 (50.4%)	154 (36.8%)	3 (0.7%)	2	421

回答数は「関係業務を行っていない」を除く数
()内は各経験年数における関係業務を行っていないを除く回答数を母数とした割合

14.プログラム、スケジュール、課題を考えること	とても困っている	困っている	あまり困っていない	全く困っていない	関係業務を行っていない	回答数
3か月以上1年未満	4 (11.8%)	20 (58.8%)	10 (29.4%)	0 (0.0%)	2	36
1年以上3年未満	13 (14.6%)	46 (51.7%)	29 (32.6%)	1 (1.1%)	1	90
3年以上5年未満	5 (7.1%)	35 (50.0%)	29 (41.4%)	1 (1.4%)	0	70
5年以上7年未満	6 (9.8%)	26 (42.6%)	28 (45.9%)	1 (1.6%)	0	61
7年以上10年未満	4 (7.3%)	22 (40.0%)	26 (47.3%)	3 (5.5%)	2	57
10年以上	3 (2.9%)	40 (39.2%)	57 (55.9%)	2 (2.0%)	5	107
全体	35 (8.5%)	189 (46.0%)	179 (43.6%)	8 (1.9%)	10	421

回答数は「関係業務を行っていない」を除く数
()内は各経験年数における関係業務を行っていないを除く回答数を母数とした割合

15.発達段階を見立てて、どのような関わりや方法がいいか	とても困っている	困っている	あまり困っていない	全く困っていない	関係業務を行っていない	回答数
3か月以上1年未満	4 (11.8%)	19 (55.9%)	11 (32.4%)	0 (0.0%)	2	36
1年以上3年未満	14 (15.6%)	45 (50.0%)	30 (33.3%)	1 (1.1%)	0	90
3年以上5年未満	5 (7.1%)	36 (51.4%)	28 (40.0%)	1 (1.4%)	0	70
5年以上7年未満	4 (6.6%)	30 (49.2%)	27 (44.3%)	0 (0.0%)	0	61
7年以上10年未満	4 (7.0%)	27 (47.4%)	25 (43.9%)	1 (1.8%)	0	57
10年以上	3 (2.8%)	39 (36.8%)	64 (60.4%)	0 (0.0%)	1	107
全体	34 (8.1%)	196 (46.9%)	185 (44.3%)	3 (0.7%)	3	421

回答数は「関係業務を行っていない」を除く数
()内は各経験年数における関係業務を行っていないを除く回答数を母数とした割合

16.小さな子から中学生まで、重度の子から中学生の学習支援まで、個人で担当する発達支援の幅が広すぎること	とても困っている	困っている	あまり困っていない	全く困っていない	関係業務を行っていない	回答数
3か月以上1年未満	1 (3.8%)	7 (26.9%)	13 (50.0%)	5 (19.2%)	10	36
1年以上3年未満	3 (4.4%)	20 (29.4%)	33 (48.5%)	12 (17.6%)	22	90
3年以上5年未満	4 (7.4%)	19 (35.2%)	25 (46.3%)	6 (11.1%)	16	70
5年以上7年未満	4 (8.9%)	12 (26.7%)	23 (51.1%)	6 (13.3%)	16	61
7年以上10年未満	0 (0.0%)	15 (35.7%)	21 (50.0%)	6 (14.3%)	15	57
10年以上	2 (2.8%)	17 (23.9%)	43 (60.6%)	9 (12.7%)	36	107
全体	14 (4.6%)	90 (29.4%)	158 (51.6%)	44 (14.4%)	115	421

回答数は「関係業務を行っていない」を除く数
()内は各経験年数における関係業務を行っていないを除く回答数を母数とした割合

	とても困っている	困っている	あまり困っていない	全く困っていない	関係業務を行っていない	回答数
17.集会のリーダーをした時の子どもの注意の集め方						
3か月以上1年未満	2 (6.7%)	15 (50.0%)	12 (40.0%)	1 (3.3%)	6	36
1年以上3年未満	7 (9.5%)	24 (32.4%)	37 (50.0%)	6 (8.1%)	16	90
3年以上5年未満	2 (3.4%)	20 (33.9%)	36 (61.0%)	1 (1.7%)	11	70
5年以上7年未満	0 (0.0%)	16 (28.6%)	40 (71.4%)	0 (0.0%)	5	61
7年以上10年未満	2 (3.7%)	14 (25.9%)	34 (63.0%)	4 (7.4%)	3	57
10年以上	1 (1.1%)	10 (11.5%)	65 (74.7%)	11 (12.6%)	20	107
全体	14 (3.9%)	99 (27.5%)	224 (62.2%)	23 (6.4%)	61	421

回答数は「関係業務を行っていない」を除く数
()内は各経験年数における関係業務を行っていないを除く回答数を母数とした割合

	とても困っている	困っている	あまり困っていない	全く困っていない	関係業務を行っていない	回答数
18.絵本など視覚教材の用い方						
3か月以上1年未満	0 (0.0%)	9 (27.3%)	22 (66.7%)	2 (6.1%)	3	36
1年以上3年未満	2 (2.4%)	23 (27.1%)	52 (61.2%)	8 (9.4%)	5	90
3年以上5年未満	1 (1.5%)	22 (32.8%)	41 (61.2%)	3 (4.5%)	3	70
5年以上7年未満	0 (0.0%)	10 (16.9%)	45 (76.3%)	4 (6.8%)	2	61
7年以上10年未満	0 (0.0%)	13 (23.6%)	33 (60.0%)	9 (16.4%)	2	57
10年以上	1 (1.0%)	15 (14.7%)	77 (75.5%)	9 (8.8%)	5	107
全体	4 (1.0%)	92 (22.9%)	270 (67.3%)	35 (8.7%)	20	421

回答数は「関係業務を行っていない」を除く数
()内は各経験年数における関係業務を行っていないを除く回答数を母数とした割合

	とても困っている	困っている	あまり困っていない	全く困っていない	関係業務を行っていない	回答数
19.支援教材づくりの難しさ						
3か月以上1年未満	3 (9.1%)	15 (45.5%)	12 (36.4%)	3 (9.1%)	3	36
1年以上3年未満	9 (10.6%)	32 (37.6%)	39 (45.9%)	5 (5.9%)	5	90
3年以上5年未満	3 (4.4%)	41 (60.3%)	23 (33.8%)	1 (1.5%)	2	70
5年以上7年未満	3 (5.1%)	26 (44.1%)	30 (50.8%)	0 (0.0%)	2	61
7年以上10年未満	2 (3.7%)	28 (51.9%)	19 (35.2%)	5 (9.3%)	3	57
10年以上	2 (2.0%)	33 (33.3%)	54 (54.5%)	10 (10.1%)	8	107
全体	22 (5.5%)	175 (44.0%)	177 (44.5%)	24 (6.0%)	23	421

回答数は「関係業務を行っていない」を除く数
()内は各経験年数における関係業務を行っていないを除く回答数を母数とした割合

	とても困っている	困っている	あまり困っていない	全く困っていない	関係業務を行っていない	回答数
20.手遊びのやり方						
3か月以上1年未満	0 (0.0%)	9 (28.1%)	20 (62.5%)	3 (9.4%)	4	36
1年以上3年未満	6 (7.1%)	14 (16.5%)	58 (68.2%)	7 (8.2%)	5	90
3年以上5年未満	1 (1.6%)	22 (34.9%)	36 (57.1%)	4 (6.3%)	7	70
5年以上7年未満	1 (1.7%)	12 (20.3%)	42 (71.2%)	4 (6.8%)	2	61
7年以上10年未満	0 (0.0%)	11 (20.0%)	38 (69.1%)	6 (10.9%)	2	57
10年以上	2 (2.0%)	10 (10.2%)	72 (73.5%)	14 (14.3%)	9	107
全体	10 (2.6%)	78 (19.9%)	266 (67.9%)	38 (9.7%)	29	421

回答数は「関係業務を行っていない」を除く数
()内は各経験年数における関係業務を行っていないを除く回答数を母数とした割合

21.大きな声を出す、動き回る、離席する等の集団参加が難しい子がいる場合の適切な対応の仕方（本人、集団、他児童の配慮含む）

	とても困っている	困っている	あまり困っていない	全く困っていない	関係業務を行っていない	回答数
3か月以上1年未満	6 (16.7%)	20 (55.6%)	9 (25.0%)	1 (2.8%)	0	36
1年以上3年未満	12 (14.0%)	45 (52.3%)	26 (30.2%)	3 (3.5%)	4	90
3年以上5年未満	2 (3.0%)	36 (53.7%)	29 (43.3%)	0 (0.0%)	3	70
5年以上7年未満	3 (4.9%)	36 (59.0%)	22 (36.1%)	0 (0.0%)	0	61
7年以上10年未満	3 (5.4%)	24 (42.9%)	26 (46.4%)	3 (5.4%)	1	57
10年以上	4 (3.9%)	38 (37.3%)	58 (56.9%)	2 (2.0%)	5	107
全体	30 (7.4%)	199 (48.8%)	170 (41.7%)	9 (2.2%)	13	421

回答数は「関係業務を行っていない」を除く数
()内は各経験年数における関係業務を行っていないを除く回答数を母数とした割合

22.子どもから暴言暴力を受けた時の適切な対応の仕方

	とても困っている	困っている	あまり困っていない	全く困っていない	関係業務を行っていない	回答数
3か月以上1年未満	2 (5.6%)	16 (44.4%)	14 (38.9%)	4 (11.1%)	0	36
1年以上3年未満	3 (3.4%)	33 (37.9%)	44 (50.6%)	7 (8.0%)	3	90
3年以上5年未満	1 (1.5%)	32 (47.8%)	31 (46.3%)	3 (4.5%)	3	70
5年以上7年未満	1 (1.7%)	18 (30.0%)	37 (61.7%)	4 (6.7%)	1	61
7年以上10年未満	2 (3.6%)	17 (30.9%)	28 (50.9%)	8 (14.5%)	2	57
10年以上	1 (1.0%)	28 (29.2%)	62 (64.6%)	5 (5.2%)	11	107
全体	10 (2.5%)	144 (35.9%)	216 (53.9%)	31 (7.7%)	20	421

回答数は「関係業務を行っていない」を除く数
()内は各経験年数における関係業務を行っていないを除く回答数を母数とした割合

23.子どもへの他害、自傷行為への対応

	とても困っている	困っている	あまり困っていない	全く困っていない	関係業務を行っていない	回答数
3か月以上1年未満	3 (8.3%)	15 (41.7%)	16 (44.4%)	2 (5.6%)	0	36
1年以上3年未満	10 (11.4%)	28 (31.8%)	44 (50.0%)	6 (6.8%)	2	90
3年以上5年未満	5 (7.2%)	36 (52.2%)	27 (39.1%)	1 (1.4%)	1	70
5年以上7年未満	4 (6.7%)	24 (40.0%)	30 (50.0%)	2 (3.3%)	1	61
7年以上10年未満	5 (8.9%)	25 (44.6%)	23 (41.1%)	3 (5.4%)	1	57
10年以上	5 (4.8%)	45 (43.3%)	52 (50.0%)	2 (1.9%)	3	107
全体	32 (7.7%)	173 (41.9%)	192 (46.5%)	16 (3.9%)	8	421

回答数は「関係業務を行っていない」を除く数
()内は各経験年数における関係業務を行っていないを除く回答数を母数とした割合

24. 散歩等で子どもの安全を守ること

	とても困っている	困っている	あまり困っていない	全く困っていない	関係業務を行っていない	回答数
3か月以上1年未満	0 (0.0%)	5 (15.2%)	26 (78.8%)	2 (6.1%)	3	36
1年以上3年未満	1 (1.2%)	14 (17.3%)	60 (74.1%)	6 (7.4%)	9	90
3年以上5年未満	2 (3.1%)	12 (18.8%)	47 (73.4%)	3 (4.7%)	6	70
5年以上7年未満	0 (0.0%)	10 (18.5%)	42 (77.8%)	2 (3.7%)	7	61
7年以上10年未満	2 (3.8%)	11 (20.8%)	36 (67.9%)	4 (7.5%)	4	57
10年以上	1 (1.1%)	18 (19.4%)	67 (72.0%)	7 (7.5%)	14	107
全体	6 (1.6%)	70 (18.5%)	278 (73.5%)	24 (6.3%)	43	421

回答数は「関係業務を行っていない」を除く数
()内は各経験年数における関係業務を行っていないを除く回答数を母数とした割合

		とても困っている	困っている	あまり困っていない	全く困っていない	関係業務を行っていない	回答数			
25.食事の支援										
3か月以上1年未満	2	(6.5%)	12	(38.7%)	16	(51.6%)	1	(3.2%)	5	36
1年以上3年未満	5	(6.8%)	30	(40.5%)	34	(45.9%)	5	(6.8%)	16	90
3年以上5年未満	4	(7.3%)	16	(29.1%)	33	(60.0%)	2	(3.6%)	15	70
5年以上7年未満	2	(4.0%)	17	(34.0%)	31	(62.0%)	0	(0.0%)	11	61
7年以上10年未満	2	(4.2%)	19	(39.6%)	26	(54.2%)	1	(2.1%)	9	57
10年以上	1	(1.1%)	27	(30.0%)	56	(62.2%)	6	(6.7%)	17	107
全体	16	(4.6%)	121	(34.8%)	196	(56.3%)	15	(4.3%)	73	421

回答数は「関係業務を行っていない」を除く数
()内は各経験年数における関係業務を行っていないを除く回答数を母数とした割合

		とても困っている	困っている	あまり困っていない	全く困っていない	関係業務を行っていない	回答数			
26.排泄、着脱等（食事を除く）の日常生活動作の支援										
3か月以上1年未満	0	(0.0%)	12	(35.3%)	17	(50.0%)	5	(14.7%)	2	36
1年以上3年未満	5	(6.1%)	22	(26.8%)	47	(57.3%)	8	(9.8%)	8	90
3年以上5年未満	0	(0.0%)	17	(27.4%)	42	(67.7%)	3	(4.8%)	8	70
5年以上7年未満	1	(1.8%)	11	(19.6%)	43	(76.8%)	1	(1.8%)	5	61
7年以上10年未満	1	(2.0%)	11	(22.0%)	33	(66.0%)	5	(10.0%)	7	57
10年以上	0	(0.0%)	12	(12.4%)	82	(84.5%)	3	(3.1%)	10	107
全体	7	(1.8%)	85	(22.3%)	264	(69.3%)	25	(6.6%)	40	421

回答数は「関係業務を行っていない」を除く数
()内は各経験年数における関係業務を行っていないを除く回答数を母数とした割合

【地域】

		とても困っている	困っている	あまり困っていない	全く困っていない	関係業務を行っていない	回答数			
1.外部機関との連携の難しさ										
3か月以上1年未満	0	(0.0%)	10	(45.5%)	10	(45.5%)	2	(9.1%)	14	36
1年以上3年未満	11	(15.9%)	19	(27.5%)	37	(53.6%)	2	(2.9%)	21	90
3年以上5年未満	7	(11.1%)	29	(46.0%)	27	(42.9%)	0	(0.0%)	7	70
5年以上7年未満	4	(8.3%)	22	(45.8%)	22	(45.8%)	0	(0.0%)	13	61
7年以上10年未満	3	(6.1%)	28	(57.1%)	17	(34.7%)	1	(2.0%)	8	57
10年以上	12	(12.6%)	38	(40.0%)	45	(47.4%)	0	(0.0%)	12	107
全体	37	(10.7%)	146	(42.2%)	158	(45.7%)	5	(1.4%)	75	421

回答数は「関係業務を行っていない」を除く数
()内は各経験年数における関係業務を行っていないを除く回答数を母数とした割合

		とても困っている	困っている	あまり困っていない	全く困っていない	関係業務を行っていない	回答数			
2.地域資源がなくて繋がられない										
3か月以上1年未満	0	(0.0%)	7	(36.8%)	10	(52.6%)	2	(10.5%)	17	36
1年以上3年未満	3	(5.2%)	18	(31.0%)	36	(62.1%)	1	(1.7%)	32	90
3年以上5年未満	3	(5.5%)	20	(36.4%)	31	(56.4%)	1	(1.8%)	15	70
5年以上7年未満	2	(4.5%)	11	(25.0%)	31	(70.5%)	0	(0.0%)	17	61
7年以上10年未満	3	(7.1%)	17	(40.5%)	19	(45.2%)	3	(7.1%)	15	57
10年以上	7	(7.8%)	31	(34.4%)	51	(56.7%)	1	(1.1%)	17	107
全体	18	(5.8%)	104	(33.8%)	178	(57.8%)	8	(2.6%)	113	421

回答数は「関係業務を行っていない」を除く数
()内は各経験年数における関係業務を行っていないを除く回答数を母数とした割合

【家族支援】

		とても困っている	困っている	あまり困っていない	全く困っていない	関係業務を行っていない	回答数			
1.保護者との関係づくりが難しい										
3か月以上1年未満	2	(6.1%)	14	(42.4%)	17	(51.5%)	0	(0.0%)	3	36
1年以上3年未満	6	(6.7%)	33	(36.7%)	49	(54.4%)	2	(2.2%)	0	90
3年以上5年未満	4	(5.7%)	28	(40.0%)	36	(51.4%)	2	(2.9%)	0	70
5年以上7年未満	4	(6.6%)	19	(31.1%)	37	(60.7%)	1	(1.6%)	0	61
7年以上10年未満	4	(7.0%)	20	(35.1%)	33	(57.9%)	0	(0.0%)	0	57
10年以上	4	(3.8%)	32	(30.2%)	69	(65.1%)	1	(0.9%)	1	107
全体	24	(5.8%)	146	(35.0%)	241	(57.8%)	6	(1.4%)	4	421

回答数は「関係業務を行っていない」を除く数
()内は各経験年数における関係業務を行っていないを除く回答数を母数とした割合

		とても困っている	困っている	あまり困っていない	全く困っていない	関係業務を行っていない	回答数			
2.子どもが怪我をしたときの保護者への対応										
3か月以上1年未満	2	(6.7%)	9	(30.0%)	17	(56.7%)	2	(6.7%)	6	36
1年以上3年未満	2	(2.3%)	22	(25.3%)	58	(66.7%)	5	(5.7%)	3	90
3年以上5年未満	1	(1.4%)	19	(27.1%)	46	(65.7%)	4	(5.7%)	0	70
5年以上7年未満	0	(0.0%)	14	(23.7%)	43	(72.9%)	2	(3.4%)	2	61
7年以上10年未満	3	(5.3%)	13	(22.8%)	38	(66.7%)	3	(5.3%)	0	57
10年以上	2	(1.9%)	19	(18.3%)	78	(75.0%)	5	(4.8%)	3	107
全体	10	(2.5%)	96	(23.6%)	280	(68.8%)	21	(5.2%)	14	421

回答数は「関係業務を行っていない」を除く数
()内は各経験年数における関係業務を行っていないを除く回答数を母数とした割合

		とても困っている	困っている	あまり困っていない	全く困っていない	関係業務を行っていない	回答数			
3.保護者と支援者との間の子どもに対する認識のズレ										
3か月以上1年未満	0	(0.0%)	20	(62.5%)	11	(34.4%)	1	(3.1%)	4	36
1年以上3年未満	16	(18.2%)	41	(46.6%)	31	(35.2%)	0	(0.0%)	2	90
3年以上5年未満	8	(11.6%)	35	(50.7%)	25	(36.2%)	1	(1.4%)	1	70
5年以上7年未満	4	(6.7%)	34	(56.7%)	21	(35.0%)	1	(1.7%)	1	61
7年以上10年未満	9	(15.8%)	30	(52.6%)	18	(31.6%)	0	(0.0%)	0	57
10年以上	7	(6.6%)	64	(60.4%)	35	(33.0%)	0	(0.0%)	1	107
全体	44	(10.7%)	224	(54.4%)	141	(34.2%)	3	(0.7%)	9	421

回答数は「関係業務を行っていない」を除く数
()内は各経験年数における関係業務を行っていないを除く回答数を母数とした割合

		とても困っている	困っている	あまり困っていない	全く困っていない	関係業務を行っていない	回答数			
4.困り感(外国籍や知的障害、精神疾患等)のある保護者とのコミュニケーションの難しさ										
3か月以上1年未満	1	(3.8%)	14	(53.8%)	11	(42.3%)	0	(0.0%)	10	36
1年以上3年未満	5	(6.3%)	39	(49.4%)	34	(43.0%)	1	(1.3%)	11	90
3年以上5年未満	8	(11.9%)	31	(46.3%)	26	(38.8%)	2	(3.0%)	3	70
5年以上7年未満	5	(8.8%)	31	(54.4%)	19	(33.3%)	2	(3.5%)	4	61
7年以上10年未満	6	(10.7%)	32	(57.1%)	15	(26.8%)	3	(5.4%)	1	57
10年以上	12	(12.2%)	53	(54.1%)	32	(32.7%)	1	(1.0%)	9	107
全体	37	(9.7%)	200	(52.2%)	137	(35.8%)	9	(2.3%)	38	421

回答数は「関係業務を行っていない」を除く数
()内は各経験年数における関係業務を行っていないを除く回答数を母数とした割合

	とても困っている	困っている	あまり困っていない	全く困っていない	関係業務を行っていない	回答数
5.批判的な保護者との関係づくり						
3か月以上1年未満	0 (0.0%)	14 (50.0%)	12 (42.9%)	2 (7.1%)		8 36
1年以上3年未満	7 (8.6%)	36 (44.4%)	37 (45.7%)	1 (1.2%)		9 90
3年以上5年未満	7 (10.8%)	28 (43.1%)	28 (43.1%)	2 (3.1%)		5 70
5年以上7年未満	5 (8.8%)	24 (42.1%)	26 (45.6%)	2 (3.5%)		4 61
7年以上10年未満	11 (20.8%)	28 (52.8%)	14 (26.4%)	0 (0.0%)		4 57
10年以上	8 (8.2%)	46 (47.4%)	40 (41.2%)	3 (3.1%)		10 107
全体	38 (10.0%)	176 (46.2%)	157 (41.2%)	10 (2.6%)		40 421

回答数は「関係業務を行っていない」を除く数
()内は各経年数における関係業務を行っていないを除く回答数を母数とした割合

	とても困っている	困っている	あまり困っていない	全く困っていない	関係業務を行っていない	回答数
6.不適切な子育てをしている保護者への支援						
3か月以上1年未満	1 (3.8%)	14 (53.8%)	11 (42.3%)	0 (0.0%)		7 33
1年以上3年未満	11 (15.3%)	31 (43.1%)	30 (41.7%)	0 (0.0%)		12 84
3年以上5年未満	11 (17.7%)	31 (50.0%)	20 (32.3%)	0 (0.0%)		7 69
5年以上7年未満	6 (10.9%)	29 (52.7%)	20 (36.4%)	0 (0.0%)		4 59
7年以上10年未満	9 (16.4%)	34 (61.8%)	12 (21.8%)	0 (0.0%)		2 57
10年以上	11 (11.3%)	62 (63.9%)	24 (24.7%)	0 (0.0%)		10 107
全体	49 (13.4%)	201 (54.8%)	117 (31.9%)	0 (0.0%)		42 409

回答数は「関係業務を行っていない」を除く数
()内は各経年数における関係業務を行っていないを除く回答数を母数とした割合

	とても困っている	困っている	あまり困っていない	全く困っていない	関係業務を行っていない	回答数
7.事業所内面談の時間をとるのが難しい						
3か月以上1年未満	0 (0.0%)	5 (23.8%)	9 (42.9%)	7 (33.3%)		15 36
1年以上3年未満	3 (4.5%)	19 (28.4%)	39 (58.2%)	6 (9.0%)		23 90
3年以上5年未満	2 (3.4%)	17 (28.8%)	32 (54.2%)	8 (13.6%)		11 70
5年以上7年未満	1 (1.9%)	9 (17.0%)	37 (69.8%)	6 (11.3%)		8 61
7年以上10年未満	4 (8.0%)	17 (34.0%)	26 (52.0%)	3 (6.0%)		7 57
10年以上	6 (6.6%)	36 (39.6%)	43 (47.3%)	6 (6.6%)		16 107
全体	16 (4.7%)	103 (30.2%)	186 (54.5%)	36 (10.6%)		80 421

回答数は「関係業務を行っていない」を除く数
()内は各経年数における関係業務を行っていないを除く回答数を母数とした割合

	とても困っている	困っている	あまり困っていない	全く困っていない	関係業務を行っていない	回答数
8.子ども本人だけでなく家族も含めて支援していくことの難しさ						
3か月以上1年未満	4 (12.1%)	19 (57.6%)	10 (30.3%)	0 (0.0%)		3 36
1年以上3年未満	14 (16.3%)	44 (51.2%)	28 (32.6%)	0 (0.0%)		4 90
3年以上5年未満	8 (11.8%)	49 (72.1%)	11 (16.2%)	0 (0.0%)		2 70
5年以上7年未満	8 (13.3%)	33 (55.0%)	18 (30.0%)	1 (1.7%)		1 61
7年以上10年未満	9 (15.8%)	31 (54.4%)	17 (29.8%)	0 (0.0%)		0 57
10年以上	14 (13.9%)	56 (55.4%)	30 (29.7%)	1 (1.0%)		6 107
全体	57 (14.1%)	232 (57.3%)	114 (28.1%)	2 (0.5%)		16 421

回答数は「関係業務を行っていない」を除く数
()内は各経年数における関係業務を行っていないを除く回答数を母数とした割合

【支援をとりまく環境】

		とても困っている	困っている	あまり困っていない	全く困っていない	関係業務を行っていない	回答数
1.事業所（組織）の方針が理解できない							
3か月以上1年未満	1	(2.8%)	5 (13.9%)	17 (47.2%)	13 (36.1%)	0	36
1年以上3年未満	0	(0.0%)	13 (14.6%)	45 (50.6%)	31 (34.8%)	1	90
3年以上5年未満	3	(4.3%)	6 (8.6%)	34 (48.6%)	27 (38.6%)	0	70
5年以上7年未満	1	(1.6%)	4 (6.6%)	37 (60.7%)	19 (31.1%)	0	61
7年以上10年未満	1	(1.8%)	8 (14.0%)	35 (61.4%)	13 (22.8%)	0	57
10年以上	3	(2.8%)	8 (7.5%)	61 (57.0%)	35 (32.7%)	0	107
全体	9	(2.1%)	44 (10.5%)	229 (54.5%)	138 (32.9%)	1	421

回答数は「関係業務を行っていない」を除く数
 ()内は各経年数における関係業務を行っていないを除く回答数を母数とした割合

		とても困っている	困っている	あまり困っていない	全く困っていない	関係業務を行っていない	回答数
2.ほかの職員や上司、部下との情報共有							
3か月以上1年未満	4	(11.1%)	7 (19.4%)	19 (52.8%)	6 (16.7%)	0	36
1年以上3年未満	6	(6.7%)	20 (22.2%)	45 (50.0%)	19 (21.1%)	0	90
3年以上5年未満	2	(2.9%)	21 (30.0%)	30 (42.9%)	17 (24.3%)	0	70
5年以上7年未満	2	(3.3%)	11 (18.0%)	38 (62.3%)	10 (16.4%)	0	61
7年以上10年未満	2	(3.5%)	13 (22.8%)	36 (63.2%)	6 (10.5%)	0	57
10年以上	6	(5.6%)	30 (28.0%)	54 (50.5%)	17 (15.9%)	0	107
全体	22	(5.2%)	102 (24.2%)	222 (52.7%)	75 (17.8%)	0	421

回答数は「関係業務を行っていない」を除く数
 ()内は各経年数における関係業務を行っていないを除く回答数を母数とした割合

		とても困っている	困っている	あまり困っていない	全く困っていない	関係業務を行っていない	回答数
3.建物の構造							
3か月以上1年未満	3	(8.3%)	8 (22.2%)	14 (38.9%)	11 (30.6%)	0	36
1年以上3年未満	9	(10.1%)	21 (23.6%)	43 (48.3%)	16 (18.0%)	1	90
3年以上5年未満	7	(10.1%)	20 (29.0%)	28 (40.6%)	14 (20.3%)	1	70
5年以上7年未満	1	(1.6%)	23 (37.7%)	30 (49.2%)	7 (11.5%)	0	61
7年以上10年未満	6	(10.5%)	22 (38.6%)	20 (35.1%)	9 (15.8%)	0	57
10年以上	13	(12.1%)	38 (35.5%)	47 (43.9%)	9 (8.4%)	0	107
全体	39	(9.3%)	132 (31.5%)	182 (43.4%)	66 (15.8%)	2	421

回答数は「関係業務を行っていない」を除く数
 ()内は各経年数における関係業務を行っていないを除く回答数を母数とした割合

		とても困っている	困っている	あまり困っていない	全く困っていない	関係業務を行っていない	回答数
4.教材・設備が限定的である							
3か月以上1年未満	1	(2.8%)	10 (27.8%)	13 (36.1%)	12 (33.3%)	0	36
1年以上3年未満	8	(9.0%)	28 (31.5%)	42 (47.2%)	11 (12.4%)	1	90
3年以上5年未満	4	(5.8%)	19 (27.5%)	33 (47.8%)	13 (18.8%)	1	70
5年以上7年未満	1	(1.6%)	19 (31.1%)	36 (59.0%)	5 (8.2%)	0	61
7年以上10年未満	6	(10.7%)	22 (39.3%)	21 (37.5%)	7 (12.5%)	1	57
10年以上	8	(7.5%)	39 (36.8%)	54 (50.9%)	5 (4.7%)	1	107
全体	28	(6.7%)	137 (32.9%)	199 (47.7%)	53 (12.7%)	4	421

回答数は「関係業務を行っていない」を除く数
 ()内は各経年数における関係業務を行っていないを除く回答数を母数とした割合

5.同じ事業所の人間でも、発達支援を専門に長期にわたり行っているものがないため、相談しても不安が常に付きまとう	とても困っている	困っている	あまり困っていない	全く困っていない	関係業務を行っていない	回答数
3か月以上1年未満	1 (2.8%)	3 (8.3%)	13 (36.1%)	19 (52.8%)	0	36
1年以上3年未満	2 (2.2%)	9 (10.0%)	44 (48.9%)	35 (38.9%)	0	90
3年以上5年未満	2 (2.9%)	8 (11.4%)	33 (47.1%)	27 (38.6%)	0	70
5年以上7年未満	1 (1.6%)	6 (9.8%)	34 (55.7%)	20 (32.8%)	0	61
7年以上10年未満	2 (3.5%)	8 (14.0%)	33 (57.9%)	14 (24.6%)	0	57
10年以上	4 (3.7%)	15 (14.0%)	62 (57.9%)	26 (24.3%)	0	107
全体	12 (2.9%)	49 (11.6%)	219 (52.0%)	141 (33.5%)	0	421

回答数は「関係業務を行っていない」を除く数
()内は各経験年数における関係業務を行っていないを除く回答数を母数とした割合

6.発達支援のケースカンファレンスで議論ができない、自分の意見が言えない	とても困っている	困っている	あまり困っていない	全く困っていない	関係業務を行っていない	回答数
3か月以上1年未満	3 (8.6%)	5 (14.3%)	17 (48.6%)	10 (28.6%)	1	36
1年以上3年未満	4 (4.5%)	12 (13.6%)	52 (59.1%)	20 (22.7%)	2	90
3年以上5年未満	0 (0.0%)	8 (11.6%)	31 (44.9%)	30 (43.5%)	1	70
5年以上7年未満	1 (1.6%)	8 (13.1%)	37 (60.7%)	15 (24.6%)	0	61
7年以上10年未満	3 (5.7%)	6 (11.3%)	32 (60.4%)	12 (22.6%)	4	57
10年以上	3 (2.8%)	7 (6.5%)	65 (60.7%)	32 (29.9%)	0	107
全体	14 (3.4%)	46 (11.1%)	234 (56.7%)	119 (28.8%)	8	421

回答数は「関係業務を行っていない」を除く数
()内は各経験年数における関係業務を行っていないを除く回答数を母数とした割合

7.支援の後片付けや整理と次の計画と準備に必要な時間がとれない	とても困っている	困っている	あまり困っていない	全く困っていない	関係業務を行っていない	回答数
3か月以上1年未満	5 (14.3%)	7 (20.0%)	13 (37.1%)	10 (28.6%)	1	36
1年以上3年未満	22 (25.3%)	30 (34.5%)	29 (33.3%)	6 (6.9%)	3	90
3年以上5年未満	6 (8.6%)	31 (44.3%)	23 (32.9%)	10 (14.3%)	0	70
5年以上7年未満	9 (14.8%)	25 (41.0%)	26 (42.6%)	1 (1.6%)	0	61
7年以上10年未満	12 (21.1%)	25 (43.9%)	19 (33.3%)	1 (1.8%)	0	57
10年以上	17 (16.3%)	45 (43.3%)	37 (35.6%)	5 (4.8%)	3	107
全体	71 (17.1%)	163 (39.4%)	147 (35.5%)	33 (8.0%)	7	421

回答数は「関係業務を行っていない」を除く数
()内は各経験年数における関係業務を行っていないを除く回答数を母数とした割合

8.人員不足	とても困っている	困っている	あまり困っていない	全く困っていない	関係業務を行っていない	回答数
3か月以上1年未満	7 (19.4%)	15 (41.7%)	13 (36.1%)	1 (2.8%)	0	36
1年以上3年未満	32 (36.0%)	27 (30.3%)	24 (27.0%)	6 (6.7%)	1	90
3年以上5年未満	23 (32.9%)	28 (40.0%)	15 (21.4%)	4 (5.7%)	0	70
5年以上7年未満	10 (16.7%)	30 (50.0%)	19 (31.7%)	1 (1.7%)	1	61
7年以上10年未満	16 (28.1%)	24 (42.1%)	13 (22.8%)	4 (7.0%)	0	57
10年以上	26 (24.5%)	45 (42.5%)	30 (28.3%)	5 (4.7%)	1	107
全体	114 (27.3%)	169 (40.4%)	114 (27.3%)	21 (5.0%)	3	421

回答数は「関係業務を行っていない」を除く数
()内は各経験年数における関係業務を行っていないを除く回答数を母数とした割合

	とても困っている	困っている	あまり困っていない	全く困っていない	関係業務を行っていない	回答数
9. 日々の発達支援がマンネリ化している。						
3か月以上1年未満	1 (2.8%)	13 (36.1%)	16 (44.4%)	6 (16.7%)	0	36
1年以上3年未満	7 (7.8%)	39 (43.3%)	39 (43.3%)	5 (5.6%)	0	90
3年以上5年未満	4 (5.7%)	33 (47.1%)	29 (41.4%)	4 (5.7%)	0	70
5年以上7年未満	5 (8.2%)	25 (41.0%)	31 (50.8%)	0 (0.0%)	0	61
7年以上10年未満	4 (7.0%)	27 (47.4%)	23 (40.4%)	3 (5.3%)	0	57
10年以上	6 (5.7%)	49 (46.2%)	46 (43.4%)	5 (4.7%)	1	107
全体	27 (6.4%)	186 (44.3%)	184 (43.8%)	23 (5.5%)	1	421

回答数は「関係業務を行っていない」を除く数
()内は各経験年数における関係業務を行っていないを除く回答数を母数とした割合

	とても困っている	困っている	あまり困っていない	全く困っていない	関係業務を行っていない	回答数
10. 職場内の人間関係に関する悩み						
3か月以上1年未満	4 (11.1%)	6 (16.7%)	17 (47.2%)	9 (25.0%)	0	36
1年以上3年未満	9 (10.0%)	19 (21.1%)	41 (45.6%)	21 (23.3%)	0	90
3年以上5年未満	4 (5.7%)	11 (15.7%)	35 (50.0%)	20 (28.6%)	0	70
5年以上7年未満	3 (4.9%)	17 (27.9%)	27 (44.3%)	14 (23.0%)	0	61
7年以上10年未満	5 (8.8%)	16 (28.1%)	29 (50.9%)	7 (12.3%)	0	57
10年以上	19 (17.8%)	22 (20.6%)	46 (43.0%)	20 (18.7%)	0	107
全体	44 (10.5%)	91 (21.6%)	195 (46.3%)	91 (21.6%)	0	421

回答数は「関係業務を行っていない」を除く数
()内は各経験年数における関係業務を行っていないを除く回答数を母数とした割合

	とても困っている	困っている	あまり困っていない	全く困っていない	関係業務を行っていない	回答数
11. 研修が足りない						
3か月以上1年未満	2 (5.6%)	6 (16.7%)	20 (55.6%)	8 (22.2%)	0	36
1年以上3年未満	9 (10.0%)	15 (16.7%)	53 (58.9%)	13 (14.4%)	0	90
3年以上5年未満	3 (4.3%)	17 (24.3%)	35 (50.0%)	15 (21.4%)	0	70
5年以上7年未満	1 (1.6%)	19 (31.1%)	33 (54.1%)	8 (13.1%)	0	61
7年以上10年未満	6 (10.7%)	13 (23.2%)	28 (50.0%)	9 (16.1%)	1	57
10年以上	7 (6.5%)	30 (28.0%)	62 (57.9%)	8 (7.5%)	0	107
全体	28 (6.7%)	100 (23.8%)	231 (55.0%)	61 (14.5%)	1	421

回答数は「関係業務を行っていない」を除く数
()内は各経験年数における関係業務を行っていないを除く回答数を母数とした割合

【事業形態別】

【自分問題】

児童発達支援センター

1.子どもとの関係の中でネガティブな気持ちになる	とても困っている	困っている	あまり困っていない	全く困っていない	関係業務を行っていない	回答数
3か月以上1年未満	0 (0.0%)	5 (26.3%)	11 (57.9%)	3 (15.8%)	0	19
1年以上3年未満	0 (0.0%)	17 (36.2%)	28 (59.6%)	2 (4.3%)	0	47
3年以上5年未満	0 (0.0%)	11 (37.9%)	15 (51.7%)	3 (10.3%)	0	29
5年以上7年未満	0 (0.0%)	7 (22.6%)	20 (64.5%)	4 (12.9%)	0	31
7年以上10年未満	0 (0.0%)	4 (11.4%)	24 (68.6%)	7 (20.0%)	0	35
10年以上	1 (1.7%)	3 (5.0%)	40 (66.7%)	16 (26.7%)	1	61
全体	1 (0.5%)	47 (21.3%)	138 (62.4%)	35 (15.8%)	1	222

回答数は「関係業務を行っていない」を除く数

()内は各経験年数における関係業務を行っていないを除く回答数を母数とした割合

児童発達支援センター

2.自分と子どもの関わりを通して、自分について振り返り、見つめ直すことで生じる自分の問題（トラウマ等）	とても困っている	困っている	あまり困っていない	全く困っていない	関係業務を行っていない	回答数
3か月以上1年未満	0 (0.0%)	7 (36.8%)	10 (52.6%)	2 (10.5%)	0	19
1年以上3年未満	0 (0.0%)	13 (27.7%)	28 (59.6%)	6 (12.8%)	0	47
3年以上5年未満	0 (0.0%)	9 (31.0%)	18 (62.1%)	2 (6.9%)	0	29
5年以上7年未満	1 (3.2%)	4 (12.9%)	23 (74.2%)	3 (9.7%)	0	31
7年以上10年未満	0 (0.0%)	5 (14.3%)	24 (68.6%)	6 (17.1%)	0	35
10年以上	2 (3.3%)	3 (5.0%)	40 (66.7%)	15 (25.0%)	1	61
全体	3 (1.4%)	41 (18.6%)	143 (64.7%)	34 (15.4%)	1	222

回答数は「関係業務を行っていない」を除く数

()内は各経験年数における関係業務を行っていないを除く回答数を母数とした割合

児童発達支援センター

3.自分の価値観と支援の在り方のギャップについて	とても困っている	困っている	あまり困っていない	全く困っていない	関係業務を行っていない	回答数
3か月以上1年未満	1 (5.3%)	6 (31.6%)	9 (47.4%)	3 (15.8%)	0	19
1年以上3年未満	8 (17.0%)	12 (25.5%)	24 (51.1%)	3 (6.4%)	0	47
3年以上5年未満	0 (0.0%)	4 (13.8%)	21 (72.4%)	4 (13.8%)	0	29
5年以上7年未満	1 (3.2%)	3 (9.7%)	27 (87.1%)	0 (0.0%)	0	31
7年以上10年未満	1 (2.9%)	14 (40.0%)	15 (42.9%)	5 (14.3%)	0	35
10年以上	2 (3.3%)	10 (16.7%)	40 (66.7%)	8 (13.3%)	1	61
全体	13 (5.9%)	49 (22.2%)	136 (61.5%)	23 (10.4%)	1	222

回答数は「関係業務を行っていない」を除く数

()内は各経験年数における関係業務を行っていないを除く回答数を母数とした割合

児童発達支援センター

4.身体上・健康上の問題（体力がなくて子どもが追いか けられない、腰が痛い等）	とても困っている	困っている	あまり困っていない	全く困っていない	関係業務を行っていない	回答数
3か月以上1年未満	1 (5.3%)	4 (21.1%)	6 (31.6%)	8 (42.1%)	0	19
1年以上3年未満	2 (4.3%)	5 (10.6%)	26 (55.3%)	14 (29.8%)	0	47
3年以上5年未満	1 (3.4%)	8 (27.6%)	13 (44.8%)	7 (24.1%)	0	29
5年以上7年未満	1 (3.2%)	8 (25.8%)	11 (35.5%)	11 (35.5%)	0	31
7年以上10年未満	1 (2.9%)	11 (31.4%)	14 (40.0%)	9 (25.7%)	0	35
10年以上	3 (5.0%)	19 (31.7%)	30 (50.0%)	8 (13.3%)	1	61
全体	9 (4.1%)	55 (24.9%)	100 (45.2%)	57 (25.8%)	1	222

回答数は「関係業務を行っていない」を除く数

()内は各経験年数における関係業務を行っていないを除く回答数を母数とした割合

【発達支援（本人との関わり）】

児童発達支援センター

1.障害とは何かについて理解し、適切な対応（支援）を行う

	とても困っている	困っている	あまり困っていない	全く困っていない	関係業務を行っていない	回答数
3か月以上1年未満	0 (0.0%)	11 (57.9%)	6 (31.6%)	2 (10.5%)	0	19
1年以上3年未満	2 (4.3%)	18 (38.3%)	23 (48.9%)	4 (8.5%)	0	47
3年以上5年未満	1 (3.4%)	13 (44.8%)	14 (48.3%)	1 (3.4%)	0	29
5年以上7年未満	1 (3.2%)	10 (32.3%)	18 (58.1%)	2 (6.5%)	0	31
7年以上10年未満	1 (2.9%)	10 (28.6%)	20 (57.1%)	4 (11.4%)	0	35
10年以上	0 (0.0%)	17 (27.9%)	41 (67.2%)	3 (4.9%)	0	61
全体	5 (2.3%)	79 (35.6%)	122 (55.0%)	16 (7.2%)	0	222

回答数は「関係業務を行っていない」を除く数

()内は各経験年数における関係業務を行っていないを除く回答数を母数とした割合

児童発達支援センター

2.発達支援の意味について理解し、適切な対応（支援）を行う

	とても困っている	困っている	あまり困っていない	全く困っていない	関係業務を行っていない	回答数
3か月以上1年未満	0 (0.0%)	15 (78.9%)	3 (15.8%)	1 (5.3%)	0	19
1年以上3年未満	1 (2.1%)	25 (53.2%)	19 (40.4%)	2 (4.3%)	0	47
3年以上5年未満	1 (3.4%)	11 (37.9%)	16 (55.2%)	1 (3.4%)	0	29
5年以上7年未満	1 (3.2%)	11 (35.5%)	18 (58.1%)	1 (3.2%)	0	31
7年以上10年未満	1 (2.9%)	13 (37.1%)	17 (48.6%)	4 (11.4%)	0	35
10年以上	2 (3.3%)	16 (26.2%)	40 (65.6%)	3 (4.9%)	0	61
全体	6 (2.7%)	91 (41.0%)	113 (50.9%)	12 (5.4%)	0	222

回答数は「関係業務を行っていない」を除く数

()内は各経験年数における関係業務を行っていないを除く回答数を母数とした割合

児童発達支援センター

3.個々のこだわりへの対応

	とても困っている	困っている	あまり困っていない	全く困っていない	関係業務を行っていない	回答数
3か月以上1年未満	0 (0.0%)	12 (63.2%)	6 (31.6%)	1 (5.3%)	0	19
1年以上3年未満	4 (8.5%)	25 (53.2%)	16 (34.0%)	2 (4.3%)	0	47
3年以上5年未満	3 (10.3%)	15 (51.7%)	10 (34.5%)	1 (3.4%)	0	29
5年以上7年未満	3 (9.7%)	13 (41.9%)	15 (48.4%)	0 (0.0%)	0	31
7年以上10年未満	1 (2.9%)	20 (57.1%)	13 (37.1%)	1 (2.9%)	0	35
10年以上	1 (1.6%)	22 (36.1%)	37 (60.7%)	1 (1.6%)	0	61
全体	12 (5.4%)	107 (48.2%)	97 (43.7%)	6 (2.7%)	0	222

回答数は「関係業務を行っていない」を除く数

()内は各経験年数における関係業務を行っていないを除く回答数を母数とした割合

児童発達支援センター

4.こどもの気持ちのくみ取り

	とても困っている	困っている	あまり困っていない	全く困っていない	関係業務を行っていない	回答数
3か月以上1年未満	1 (5.3%)	12 (63.2%)	6 (31.6%)	0 (0.0%)	0	19
1年以上3年未満	3 (6.4%)	26 (55.3%)	17 (36.2%)	1 (2.1%)	0	47
3年以上5年未満	0 (0.0%)	15 (51.7%)	13 (44.8%)	1 (3.4%)	0	29
5年以上7年未満	1 (3.2%)	7 (22.6%)	23 (74.2%)	0 (0.0%)	0	31
7年以上10年未満	0 (0.0%)	12 (34.3%)	21 (60.0%)	2 (5.7%)	0	35
10年以上	1 (1.6%)	18 (29.5%)	42 (68.9%)	0 (0.0%)	0	61
全体	6 (2.7%)	90 (40.5%)	122 (55.0%)	4 (1.8%)	0	222

回答数は「関係業務を行っていない」を除く数

()内は各経験年数における関係業務を行っていないを除く回答数を母数とした割合

児童発達支援センター

5.受け止めるところと、導くところの境界線	とても困っている	困っている	あまり困っていない	全く困っていない	関係業務を行っていない	回答数
3か月以上1年未満	2 (10.5%)	13 (68.4%)	3 (15.8%)	1 (5.3%)	0	19
1年以上3年未満	7 (14.9%)	28 (59.6%)	12 (25.5%)	0 (0.0%)	0	47
3年以上5年未満	4 (13.8%)	17 (58.6%)	8 (27.6%)	0 (0.0%)	0	29
5年以上7年未満	1 (3.2%)	13 (41.9%)	17 (54.8%)	0 (0.0%)	0	31
7年以上10年未満	0 (0.0%)	17 (48.6%)	16 (45.7%)	2 (5.7%)	0	35
10年以上	1 (1.6%)	27 (44.3%)	32 (52.5%)	1 (1.6%)	0	61
全体	15 (6.8%)	115 (51.8%)	88 (39.6%)	4 (1.8%)	0	222

回答数は「関係業務を行っていない」を除く数

()内は各経験年数における関係業務を行っていないを除く回答数を母数とした割合

児童発達支援センター

6.その子に合った学習支援について	とても困っている	困っている	あまり困っていない	全く困っていない	関係業務を行っていない	回答数
3か月以上1年未満	1 (6.7%)	8 (53.3%)	6 (40.0%)	0 (0.0%)	4	19
1年以上3年未満	3 (7.7%)	17 (43.6%)	19 (48.7%)	0 (0.0%)	8	47
3年以上5年未満	1 (4.0%)	17 (68.0%)	7 (28.0%)	0 (0.0%)	4	29
5年以上7年未満	0 (0.0%)	9 (34.6%)	17 (65.4%)	0 (0.0%)	5	31
7年以上10年未満	0 (0.0%)	17 (58.6%)	12 (41.4%)	0 (0.0%)	6	35
10年以上	1 (2.0%)	15 (29.4%)	35 (68.6%)	0 (0.0%)	10	61
全体	6 (3.2%)	83 (44.9%)	96 (51.9%)	0 (0.0%)	37	222

回答数は「関係業務を行っていない」を除く数

()内は各経験年数における関係業務を行っていないを除く回答数を母数とした割合

児童発達支援センター

7.指示が入りにくい子どもへの対応の難しさ	とても困っている	困っている	あまり困っていない	全く困っていない	関係業務を行っていない	回答数
3か月以上1年未満	1 (5.3%)	13 (68.4%)	5 (26.3%)	0 (0.0%)	0	19
1年以上3年未満	6 (12.8%)	31 (66.0%)	10 (21.3%)	0 (0.0%)	0	47
3年以上5年未満	3 (10.3%)	18 (62.1%)	8 (27.6%)	0 (0.0%)	0	29
5年以上7年未満	0 (0.0%)	19 (61.3%)	12 (38.7%)	0 (0.0%)	0	31
7年以上10年未満	1 (2.9%)	20 (57.1%)	14 (40.0%)	0 (0.0%)	0	35
10年以上	2 (3.3%)	28 (45.9%)	31 (50.8%)	0 (0.0%)	0	61
全体	13 (5.9%)	129 (58.1%)	80 (36.0%)	0 (0.0%)	0	222

回答数は「関係業務を行っていない」を除く数

()内は各経験年数における関係業務を行っていないを除く回答数を母数とした割合

児童発達支援センター

8.子ども同士のトラブルの対応	とても困っている	困っている	あまり困っていない	全く困っていない	関係業務を行っていない	回答数
3か月以上1年未満	0 (0.0%)	7 (36.8%)	11 (57.9%)	1 (5.3%)	0	19
1年以上3年未満	6 (12.8%)	19 (40.4%)	20 (42.6%)	2 (4.3%)	0	47
3年以上5年未満	1 (3.6%)	11 (39.3%)	16 (57.1%)	0 (0.0%)	1	29
5年以上7年未満	0 (0.0%)	8 (25.8%)	22 (71.0%)	1 (3.2%)	0	31
7年以上10年未満	1 (2.9%)	15 (44.1%)	17 (50.0%)	1 (2.9%)	1	35
10年以上	2 (3.3%)	15 (24.6%)	42 (68.9%)	2 (3.3%)	0	61
全体	10 (4.5%)	75 (34.1%)	128 (58.2%)	7 (3.2%)	2	222

回答数は「関係業務を行っていない」を除く数

()内は各経験年数における関係業務を行っていないを除く回答数を母数とした割合

児童発達支援センター

9.次のプログラムへの切り替えが難しい子どもへの対応	とても困っている	困っている	あまり困っていない	全く困っていない	関係業務を行っていない	回答数
3か月以上1年未満	2 (10.5%)	9 (47.4%)	6 (31.6%)	2 (10.5%)	0	19
1年以上3年未満	4 (8.5%)	21 (44.7%)	22 (46.8%)	0 (0.0%)	0	47
3年以上5年未満	2 (6.9%)	20 (69.0%)	7 (24.1%)	0 (0.0%)	0	29
5年以上7年未満	1 (3.2%)	12 (38.7%)	18 (58.1%)	0 (0.0%)	0	31
7年以上10年未満	1 (2.9%)	13 (37.1%)	21 (60.0%)	0 (0.0%)	0	35
10年以上	2 (3.3%)	23 (37.7%)	36 (59.0%)	0 (0.0%)	0	61
全体	12 (5.4%)	98 (44.1%)	110 (49.5%)	2 (0.9%)	0	222

回答数は「関係業務を行っていない」を除く数

()内は各経験年数における関係業務を行っていないを除く回答数を母数とした割合

児童発達支援センター

10.子どもがパニックや痙攣を起こしたときのクールダウンのさせ方	とても困っている	困っている	あまり困っていない	全く困っていない	関係業務を行っていない	回答数
3か月以上1年未満	4 (21.1%)	11 (57.9%)	4 (21.1%)	0 (0.0%)	0	19
1年以上3年未満	6 (13.0%)	25 (54.3%)	13 (28.3%)	2 (4.3%)	1	47
3年以上5年未満	5 (17.2%)	18 (62.1%)	6 (20.7%)	0 (0.0%)	0	29
5年以上7年未満	0 (0.0%)	14 (45.2%)	17 (54.8%)	0 (0.0%)	0	31
7年以上10年未満	1 (2.9%)	17 (48.6%)	16 (45.7%)	1 (2.9%)	0	35
10年以上	3 (4.9%)	20 (32.8%)	38 (62.3%)	0 (0.0%)	0	61
全体	19 (8.6%)	105 (47.5%)	94 (42.5%)	3 (1.4%)	1	222

回答数は「関係業務を行っていない」を除く数

()内は各経験年数における関係業務を行っていないを除く回答数を母数とした割合

児童発達支援センター

11.子どもとのコミュニケーションの難しさ	とても困っている	困っている	あまり困っていない	全く困っていない	関係業務を行っていない	回答数
3か月以上1年未満	1 (5.3%)	8 (42.1%)	10 (52.6%)	0 (0.0%)	0	19
1年以上3年未満	6 (12.8%)	15 (31.9%)	23 (48.9%)	3 (6.4%)	0	47
3年以上5年未満	0 (0.0%)	13 (44.8%)	14 (48.3%)	2 (6.9%)	0	29
5年以上7年未満	0 (0.0%)	10 (32.3%)	19 (61.3%)	2 (6.5%)	0	31
7年以上10年未満	0 (0.0%)	12 (34.3%)	21 (60.0%)	2 (5.7%)	0	35
10年以上	0 (0.0%)	17 (28.3%)	42 (70.0%)	1 (1.7%)	1	61
全体	7 (3.2%)	75 (33.9%)	129 (58.4%)	10 (4.5%)	1	222

回答数は「関係業務を行っていない」を除く数

()内は各経験年数における関係業務を行っていないを除く回答数を母数とした割合

児童発達支援センター

12.実施した発達支援の妥当性への悩み・不安	とても困っている	困っている	あまり困っていない	全く困っていない	関係業務を行っていない	回答数
3か月以上1年未満	2 (10.5%)	12 (63.2%)	5 (26.3%)	0 (0.0%)	0	19
1年以上3年未満	7 (14.9%)	25 (53.2%)	15 (31.9%)	0 (0.0%)	0	47
3年以上5年未満	2 (6.9%)	19 (65.5%)	8 (27.6%)	0 (0.0%)	0	29
5年以上7年未満	1 (3.2%)	15 (48.4%)	15 (48.4%)	0 (0.0%)	0	31
7年以上10年未満	0 (0.0%)	22 (62.9%)	12 (34.3%)	1 (2.9%)	0	35
10年以上	3 (5.0%)	27 (45.0%)	30 (50.0%)	0 (0.0%)	1	61
全体	15 (6.8%)	120 (54.3%)	85 (38.5%)	1 (0.5%)	1	222

回答数は「関係業務を行っていない」を除く数

()内は各経験年数における関係業務を行っていないを除く回答数を母数とした割合

児童発達支援センター

13.専門知識の不足について（子どもの見立て、支援内容、方向性、目標設定など）

	とても困っている	困っている	あまり困っていない	全く困っていない	関係業務を行っていない	回答数
3か月以上1年未満	4 (22.2%)	12 (66.7%)	2 (11.1%)	0 (0.0%)	1	19
1年以上3年未満	13 (27.7%)	25 (53.2%)	9 (19.1%)	0 (0.0%)	0	47
3年以上5年未満	5 (17.2%)	18 (62.1%)	5 (17.2%)	1 (3.4%)	0	29
5年以上7年未満	2 (6.5%)	17 (54.8%)	12 (38.7%)	0 (0.0%)	0	31
7年以上10年未満	3 (8.6%)	20 (57.1%)	11 (31.4%)	1 (2.9%)	0	35
10年以上	3 (4.9%)	26 (42.6%)	32 (52.5%)	0 (0.0%)	0	61
全体	30 (13.6%)	118 (53.4%)	71 (32.1%)	2 (0.9%)	1	222

回答数は「関係業務を行っていない」を除く数

()内は各経験年数における関係業務を行っていないを除く回答数を母数とした割合

児童発達支援センター

14.プログラム、スケジュール、課題を考えること

	とても困っている	困っている	あまり困っていない	全く困っていない	関係業務を行っていない	回答数
3か月以上1年未満	2 (11.8%)	12 (70.6%)	3 (17.6%)	0 (0.0%)	2	19
1年以上3年未満	9 (19.1%)	28 (59.6%)	10 (21.3%)	0 (0.0%)	0	47
3年以上5年未満	3 (10.3%)	17 (58.6%)	9 (31.0%)	0 (0.0%)	0	29
5年以上7年未満	4 (12.9%)	12 (38.7%)	15 (48.4%)	0 (0.0%)	0	31
7年以上10年未満	4 (11.4%)	15 (42.9%)	15 (42.9%)	1 (2.9%)	0	35
10年以上	3 (5.0%)	25 (41.7%)	31 (51.7%)	1 (1.7%)	1	61
全体	25 (11.4%)	109 (49.8%)	83 (37.9%)	2 (0.9%)	3	222

回答数は「関係業務を行っていない」を除く数

()内は各経験年数における関係業務を行っていないを除く回答数を母数とした割合

児童発達支援センター

15.発達段階を見立てて、どのような関わりや方法がいいのか

	とても困っている	困っている	あまり困っていない	全く困っていない	関係業務を行っていない	回答数
3か月以上1年未満	2 (11.8%)	9 (52.9%)	6 (35.3%)	0 (0.0%)	2	19
1年以上3年未満	9 (19.1%)	26 (55.3%)	12 (25.5%)	0 (0.0%)	0	47
3年以上5年未満	2 (6.9%)	18 (62.1%)	9 (31.0%)	0 (0.0%)	0	29
5年以上7年未満	3 (9.7%)	12 (38.7%)	16 (51.6%)	0 (0.0%)	0	31
7年以上10年未満	3 (8.6%)	16 (45.7%)	15 (42.9%)	1 (2.9%)	0	35
10年以上	3 (5.0%)	22 (36.7%)	35 (58.3%)	0 (0.0%)	1	61
全体	22 (10.0%)	103 (47.0%)	93 (42.5%)	1 (0.5%)	3	222

回答数は「関係業務を行っていない」を除く数

()内は各経験年数における関係業務を行っていないを除く回答数を母数とした割合

児童発達支援センター

16.小さな子から中学生まで、重度の子から中学生の学習支援まで、個人で担当する発達支援の幅が広すぎるこ

	とても困っている	困っている	あまり困っていない	全く困っていない	関係業務を行っていない	回答数
3か月以上1年未満	0 (0.0%)	3 (27.3%)	6 (54.5%)	2 (18.2%)	8	19
1年以上3年未満	2 (6.1%)	13 (39.4%)	12 (36.4%)	6 (18.2%)	14	47
3年以上5年未満	3 (17.6%)	5 (29.4%)	8 (47.1%)	1 (5.9%)	12	29
5年以上7年未満	1 (5.3%)	5 (26.3%)	9 (47.4%)	4 (21.1%)	12	31
7年以上10年未満	0 (0.0%)	8 (33.3%)	12 (50.0%)	4 (16.7%)	11	35
10年以上	1 (2.6%)	12 (31.6%)	19 (50.0%)	6 (15.8%)	23	61
全体	7 (4.9%)	46 (32.4%)	66 (46.5%)	23 (16.2%)	80	222

回答数は「関係業務を行っていない」を除く数

()内は各経験年数における関係業務を行っていないを除く回答数を母数とした割合

児童発達支援センター

17.集会のリーダーをした時の子どもの注意の集め方	とても困っている	困っている	あまり困っていない	全く困っていない	関係業務を行っていない	回答数
3か月以上1年未満	1 (6.7%)	9 (60.0%)	4 (26.7%)	1 (6.7%)	4	19
1年以上3年未満	6 (14.6%)	16 (39.0%)	17 (41.5%)	2 (4.9%)	6	47
3年以上5年未満	2 (8.3%)	13 (54.2%)	9 (37.5%)	0 (0.0%)	5	29
5年以上7年未満	0 (0.0%)	6 (20.0%)	24 (80.0%)	0 (0.0%)	1	31
7年以上10年未満	1 (2.9%)	9 (26.5%)	23 (67.6%)	1 (2.9%)	1	35
10年以上	1 (1.9%)	6 (11.1%)	40 (74.1%)	7 (13.0%)	7	61
全体	11 (5.6%)	59 (29.8%)	117 (59.1%)	11 (5.6%)	24	222

回答数は「関係業務を行っていない」を除く数
()内は各経験年数における関係業務を行っていないを除く回答数を母数とした割合

児童発達支援センター

18.絵本など視覚教材の用い方	とても困っている	困っている	あまり困っていない	全く困っていない	関係業務を行っていない	回答数
3か月以上1年未満	0 (0.0%)	7 (41.2%)	8 (47.1%)	2 (11.8%)	2	19
1年以上3年未満	2 (4.3%)	17 (37.0%)	22 (47.8%)	5 (10.9%)	1	47
3年以上5年未満	1 (3.6%)	9 (32.1%)	18 (64.3%)	0 (0.0%)	1	29
5年以上7年未満	0 (0.0%)	6 (19.4%)	23 (74.2%)	2 (6.5%)	0	31
7年以上10年未満	0 (0.0%)	8 (22.9%)	24 (68.6%)	3 (8.6%)	0	35
10年以上	1 (1.7%)	10 (16.7%)	45 (75.0%)	4 (6.7%)	1	61
全体	4 (1.8%)	57 (26.3%)	140 (64.5%)	16 (7.4%)	5	222

回答数は「関係業務を行っていない」を除く数
()内は各経験年数における関係業務を行っていないを除く回答数を母数とした割合

児童発達支援センター

19.支援教材づくりの難しさ	とても困っている	困っている	あまり困っていない	全く困っていない	関係業務を行っていない	回答数
3か月以上1年未満	2 (12.5%)	9 (56.3%)	4 (25.0%)	1 (6.3%)	3	19
1年以上3年未満	7 (15.9%)	16 (36.4%)	19 (43.2%)	2 (4.5%)	3	47
3年以上5年未満	2 (7.1%)	18 (64.3%)	8 (28.6%)	0 (0.0%)	1	29
5年以上7年未満	2 (6.5%)	16 (51.6%)	13 (41.9%)	0 (0.0%)	0	31
7年以上10年未満	1 (2.9%)	18 (51.4%)	14 (40.0%)	2 (5.7%)	0	35
10年以上	2 (3.3%)	25 (41.7%)	29 (48.3%)	4 (6.7%)	1	61
全体	16 (7.5%)	102 (47.7%)	87 (40.7%)	9 (4.2%)	8	222

回答数は「関係業務を行っていない」を除く数
()内は各経験年数における関係業務を行っていないを除く回答数を母数とした割合

児童発達支援センター

20.手遊びのやり方	とても困っている	困っている	あまり困っていない	全く困っていない	関係業務を行っていない	回答数
3か月以上1年未満	0 (0.0%)	6 (37.5%)	9 (56.3%)	1 (6.3%)	3	19
1年以上3年未満	4 (8.7%)	9 (19.6%)	30 (65.2%)	3 (6.5%)	1	47
3年以上5年未満	0 (0.0%)	12 (41.4%)	15 (51.7%)	2 (6.9%)	0	29
5年以上7年未満	0 (0.0%)	5 (16.7%)	22 (73.3%)	3 (10.0%)	1	31
7年以上10年未満	0 (0.0%)	7 (20.0%)	24 (68.6%)	4 (11.4%)	0	35
10年以上	1 (1.7%)	8 (13.3%)	42 (70.0%)	9 (15.0%)	1	61
全体	5 (2.3%)	47 (21.8%)	142 (65.7%)	22 (10.2%)	6	222

回答数は「関係業務を行っていない」を除く数
()内は各経験年数における関係業務を行っていないを除く回答数を母数とした割合

児童発達支援センター

21.大きな声を出す、動き回る、離席する等の集団参加が難しい子がいる場合の適切な対応の仕方（本人、集

	とても困っている	困っている	あまり困っていない	全く困っていない	関係業務を行っていない	回答数
3か月以上1年未満	4 (21.1%)	9 (47.4%)	5 (26.3%)	1 (5.3%)	0	19
1年以上3年未満	9 (19.6%)	27 (58.7%)	9 (19.6%)	1 (2.2%)	1	47
3年以上5年未満	2 (7.1%)	20 (71.4%)	6 (21.4%)	0 (0.0%)	1	29
5年以上7年未満	1 (3.2%)	17 (54.8%)	13 (41.9%)	0 (0.0%)	0	31
7年以上10年未満	1 (2.9%)	15 (44.1%)	16 (47.1%)	2 (5.9%)	1	35
10年以上	4 (6.7%)	23 (38.3%)	32 (53.3%)	1 (1.7%)	1	61
全体	21 (9.6%)	111 (50.9%)	81 (37.2%)	5 (2.3%)	4	222

回答数は「関係業務を行っていない」を除く数

()内は各経験年数における関係業務を行っていないを除く回答数を母数とした割合

児童発達支援センター

22.子どもから暴言暴力を受けた時の適切な対応の仕方

	とても困っている	困っている	あまり困っていない	全く困っていない	関係業務を行っていない	回答数
3か月以上1年未満	1 (5.3%)	7 (36.8%)	8 (42.1%)	3 (15.8%)	0	19
1年以上3年未満	3 (6.5%)	15 (32.6%)	25 (54.3%)	3 (6.5%)	1	47
3年以上5年未満	1 (3.6%)	16 (57.1%)	11 (39.3%)	0 (0.0%)	1	29
5年以上7年未満	0 (0.0%)	8 (26.7%)	19 (63.3%)	3 (10.0%)	1	31
7年以上10年未満	0 (0.0%)	8 (24.2%)	21 (63.6%)	4 (12.1%)	2	35
10年以上	1 (1.9%)	17 (31.5%)	35 (64.8%)	1 (1.9%)	7	61
全体	6 (2.9%)	71 (33.8%)	119 (56.7%)	14 (6.7%)	12	222

回答数は「関係業務を行っていない」を除く数

()内は各経験年数における関係業務を行っていないを除く回答数を母数とした割合

児童発達支援センター

23.子どもへの他害、自傷行為への対応

	とても困っている	困っている	あまり困っていない	全く困っていない	関係業務を行っていない	回答数
3か月以上1年未満	1 (5.3%)	10 (52.6%)	6 (31.6%)	2 (10.5%)	0	19
1年以上3年未満	6 (13.0%)	17 (37.0%)	22 (47.8%)	1 (2.2%)	1	47
3年以上5年未満	3 (10.3%)	16 (55.2%)	10 (34.5%)	0 (0.0%)	0	29
5年以上7年未満	1 (3.3%)	11 (36.7%)	17 (56.7%)	1 (3.3%)	1	31
7年以上10年未満	2 (5.9%)	15 (44.1%)	15 (44.1%)	2 (5.9%)	1	35
10年以上	4 (6.7%)	26 (43.3%)	30 (50.0%)	0 (0.0%)	1	61
全体	17 (7.8%)	95 (43.6%)	100 (45.9%)	6 (2.8%)	4	222

回答数は「関係業務を行っていない」を除く数

()内は各経験年数における関係業務を行っていないを除く回答数を母数とした割合

児童発達支援センター

24. 散歩等で子どもの安全を守ること

	とても困っている	困っている	あまり困っていない	全く困っていない	関係業務を行っていない	回答数
3か月以上1年未満	0 (0.0%)	3 (18.8%)	11 (68.8%)	2 (12.5%)	3	19
1年以上3年未満	1 (2.3%)	12 (27.3%)	29 (65.9%)	2 (4.5%)	3	47
3年以上5年未満	2 (7.1%)	5 (17.9%)	21 (75.0%)	0 (0.0%)	1	29
5年以上7年未満	0 (0.0%)	9 (31.0%)	18 (62.1%)	2 (6.9%)	2	31
7年以上10年未満	1 (3.0%)	7 (21.2%)	23 (69.7%)	2 (6.1%)	2	35
10年以上	0 (0.0%)	17 (29.3%)	37 (63.8%)	4 (6.9%)	3	61
全体	4 (1.9%)	53 (25.5%)	139 (66.8%)	12 (5.8%)	14	222

回答数は「関係業務を行っていない」を除く数

()内は各経験年数における関係業務を行っていないを除く回答数を母数とした割合

児童発達支援センター

25.食事の支援	とても困っている	困っている	あまり困っていない	全く困っていない	関係業務を行っていない	回答数
3か月以上1年未満	2 (11.1%)	8 (44.4%)	7 (38.9%)	1 (5.6%)	1	19
1年以上3年未満	5 (11.1%)	25 (55.6%)	14 (31.1%)	1 (2.2%)	2	47
3年以上5年未満	3 (11.5%)	11 (42.3%)	12 (46.2%)	0 (0.0%)	3	29
5年以上7年未満	2 (7.1%)	11 (39.3%)	15 (53.6%)	0 (0.0%)	3	31
7年以上10年未満	1 (3.1%)	15 (46.9%)	16 (50.0%)	0 (0.0%)	3	35
10年以上	0 (0.0%)	18 (32.1%)	36 (64.3%)	2 (3.6%)	5	61
全体	13 (6.3%)	88 (42.9%)	100 (48.8%)	4 (2.0%)	17	222

回答数は「関係業務を行っていない」を除く数

()内は各経験年数における関係業務を行っていないを除く回答数を母数とした割合

児童発達支援センター

26.排泄、着脱等（食事を除く）の日常生活動作の支援	とても困っている	困っている	あまり困っていない	全く困っていない	関係業務を行っていない	回答数
3か月以上1年未満	0 (0.0%)	9 (50.0%)	7 (38.9%)	2 (11.1%)	1	19
1年以上3年未満	5 (10.9%)	17 (37.0%)	23 (50.0%)	1 (2.2%)	1	47
3年以上5年未満	0 (0.0%)	10 (37.0%)	17 (63.0%)	0 (0.0%)	2	29
5年以上7年未満	1 (3.3%)	9 (30.0%)	20 (66.7%)	0 (0.0%)	1	31
7年以上10年未満	0 (0.0%)	7 (21.9%)	23 (71.9%)	2 (6.3%)	3	35
10年以上	0 (0.0%)	9 (15.5%)	47 (81.0%)	2 (3.4%)	3	61
全体	6 (2.8%)	61 (28.9%)	137 (64.9%)	7 (3.3%)	11	222

回答数は「関係業務を行っていない」を除く数

()内は各経験年数における関係業務を行っていないを除く回答数を母数とした割合

【地域】

児童発達支援センター

1.外部機関との連携の難しさ	とても困っている	困っている	あまり困っていない	全く困っていない	関係業務を行っていない	回答数
3か月以上1年未満	0 (0.0%)	5 (38.5%)	6 (46.2%)	2 (15.4%)	6	19
1年以上3年未満	9 (23.1%)	10 (25.6%)	19 (48.7%)	1 (2.6%)	8	47
3年以上5年未満	2 (7.4%)	10 (37.0%)	15 (55.6%)	0 (0.0%)	2	29
5年以上7年未満	2 (7.4%)	15 (55.6%)	10 (37.0%)	0 (0.0%)	4	31
7年以上10年未満	1 (3.2%)	20 (64.5%)	10 (32.3%)	0 (0.0%)	4	35
10年以上	6 (10.3%)	23 (39.7%)	29 (50.0%)	0 (0.0%)	3	61
全体	20 (10.3%)	83 (42.6%)	89 (45.6%)	3 (1.5%)	27	222

回答数は「関係業務を行っていない」を除く数

()内は各経験年数における関係業務を行っていないを除く回答数を母数とした割合

児童発達支援センター

2.地域資源がなくて繋がられない	とても困っている	困っている	あまり困っていない	全く困っていない	関係業務を行っていない	回答数
3か月以上1年未満	0 (0.0%)	3 (27.3%)	6 (54.5%)	2 (18.2%)	8	19
1年以上3年未満	3 (9.4%)	11 (34.4%)	17 (53.1%)	1 (3.1%)	15	47
3年以上5年未満	2 (9.5%)	3 (14.3%)	16 (76.2%)	0 (0.0%)	8	29
5年以上7年未満	1 (4.2%)	5 (20.8%)	18 (75.0%)	0 (0.0%)	7	31
7年以上10年未満	0 (0.0%)	10 (41.7%)	12 (50.0%)	2 (8.3%)	11	35
10年以上	4 (7.4%)	16 (29.6%)	33 (61.1%)	1 (1.9%)	7	61
全体	10 (6.0%)	48 (28.9%)	102 (61.4%)	6 (3.6%)	56	222

回答数は「関係業務を行っていない」を除く数

()内は各経験年数における関係業務を行っていないを除く回答数を母数とした割合

【家族支援】

児童発達支援センター

1.保護者との関係づくりが難しい	とても困っている	困っている	あまり困っていない	全く困っていない	関係業務を行っていない	回答数
3か月以上1年未満	0 (0.0%)	9 (50.0%)	9 (50.0%)	0 (0.0%)	1	19
1年以上3年未満	5 (10.6%)	19 (40.4%)	23 (48.9%)	0 (0.0%)	0	47
3年以上5年未満	4 (13.8%)	15 (51.7%)	10 (34.5%)	0 (0.0%)	0	29
5年以上7年未満	3 (9.7%)	9 (29.0%)	18 (58.1%)	1 (3.2%)	0	31
7年以上10年未満	2 (5.7%)	11 (31.4%)	22 (62.9%)	0 (0.0%)	0	35
10年以上	3 (5.0%)	17 (28.3%)	39 (65.0%)	1 (1.7%)	1	61
全体	17 (7.7%)	80 (36.4%)	121 (55.0%)	2 (0.9%)	2	222

回答数は「関係業務を行っていない」を除く数

()内は各経験年数における関係業務を行っていないを除く回答数を母数とした割合

児童発達支援センター

2.子どもが怪我をしたときの保護者への対応	とても困っている	困っている	あまり困っていない	全く困っていない	関係業務を行っていない	回答数
3か月以上1年未満	1 (5.6%)	5 (27.8%)	11 (61.1%)	1 (5.6%)	1	19
1年以上3年未満	2 (4.3%)	14 (29.8%)	30 (63.8%)	1 (2.1%)	0	47
3年以上5年未満	1 (3.4%)	10 (34.5%)	18 (62.1%)	0 (0.0%)	0	29
5年以上7年未満	0 (0.0%)	6 (19.4%)	24 (77.4%)	1 (3.2%)	0	31
7年以上10年未満	1 (2.9%)	9 (25.7%)	25 (71.4%)	0 (0.0%)	0	35
10年以上	2 (3.4%)	8 (13.6%)	44 (74.6%)	5 (8.5%)	2	61
全体	7 (3.2%)	52 (23.7%)	152 (69.4%)	8 (3.7%)	3	222

回答数は「関係業務を行っていない」を除く数

()内は各経験年数における関係業務を行っていないを除く回答数を母数とした割合

児童発達支援センター

3.保護者と支援者との間の子どもに対する認識のズレ	とても困っている	困っている	あまり困っていない	全く困っていない	関係業務を行っていない	回答数
3か月以上1年未満	0 (0.0%)	9 (50.0%)	8 (44.4%)	1 (5.6%)	1	19
1年以上3年未満	8 (17.0%)	27 (57.4%)	12 (25.5%)	0 (0.0%)	0	47
3年以上5年未満	4 (13.8%)	17 (58.6%)	8 (27.6%)	0 (0.0%)	0	29
5年以上7年未満	2 (6.5%)	14 (45.2%)	15 (48.4%)	0 (0.0%)	0	31
7年以上10年未満	6 (17.1%)	20 (57.1%)	9 (25.7%)	0 (0.0%)	0	35
10年以上	4 (6.7%)	36 (60.0%)	20 (33.3%)	0 (0.0%)	1	61
全体	24 (10.9%)	123 (55.9%)	72 (32.7%)	1 (0.5%)	2	222

回答数は「関係業務を行っていない」を除く数

()内は各経験年数における関係業務を行っていないを除く回答数を母数とした割合

児童発達支援センター

4.困り感（外国籍や知的障害、精神疾患等）のある保護者とのコミュニケーションの難しさ	とても困っている	困っている	あまり困っていない	全く困っていない	関係業務を行っていない	回答数
3か月以上1年未満	0 (0.0%)	9 (64.3%)	5 (35.7%)	0 (0.0%)	5	19
1年以上3年未満	3 (7.5%)	23 (57.5%)	13 (32.5%)	1 (2.5%)	7	47
3年以上5年未満	4 (14.3%)	16 (57.1%)	8 (28.6%)	0 (0.0%)	1	29
5年以上7年未満	4 (13.3%)	14 (46.7%)	12 (40.0%)	0 (0.0%)	1	31
7年以上10年未満	4 (11.4%)	22 (62.9%)	8 (22.9%)	1 (2.9%)	0	35
10年以上	10 (17.5%)	29 (50.9%)	17 (29.8%)	1 (1.8%)	4	61
全体	25 (12.3%)	113 (55.4%)	63 (30.9%)	3 (1.5%)	18	222

回答数は「関係業務を行っていない」を除く数

()内は各経験年数における関係業務を行っていないを除く回答数を母数とした割合

児童発達支援センター

5.批判的な保護者との関係づくり	とても困っている	困っている	あまり困っていない	全く困っていない	関係業務を行っていない	回答数
3か月以上1年未満	0 (0.0%)	6 (40.0%)	9 (60.0%)	0 (0.0%)	4	19
1年以上3年未満	5 (11.9%)	25 (59.5%)	12 (28.6%)	0 (0.0%)	5	47
3年以上5年未満	4 (13.8%)	14 (48.3%)	10 (34.5%)	1 (3.4%)	0	29
5年以上7年未満	2 (6.5%)	15 (48.4%)	14 (45.2%)	0 (0.0%)	0	31
7年以上10年未満	7 (21.9%)	19 (59.4%)	6 (18.8%)	0 (0.0%)	3	35
10年以上	6 (10.5%)	27 (47.4%)	22 (38.6%)	2 (3.5%)	4	61
全体	24 (11.7%)	106 (51.5%)	73 (35.4%)	3 (1.5%)	16	222

回答数は「関係業務を行っていない」を除く数

()内は各経験年数における関係業務を行っていないを除く回答数を母数とした割合

児童発達支援センター

6.不適切な子育てをしている保護者への支援	とても困っている	困っている	あまり困っていない	全く困っていない	関係業務を行っていない	回答数
3か月以上1年未満	1 (7.7%)	5 (38.5%)	7 (53.8%)	0 (0.0%)	4	17
1年以上3年未満	7 (17.9%)	20 (51.3%)	12 (30.8%)	0 (0.0%)	7	46
3年以上5年未満	9 (32.1%)	11 (39.3%)	8 (28.6%)	0 (0.0%)	1	29
5年以上7年未満	4 (13.3%)	15 (50.0%)	11 (36.7%)	0 (0.0%)	1	31
7年以上10年未満	6 (17.6%)	22 (64.7%)	6 (17.6%)	0 (0.0%)	1	35
10年以上	6 (10.7%)	37 (66.1%)	13 (23.2%)	0 (0.0%)	5	61
全体	33 (16.5%)	110 (55.0%)	57 (28.5%)	0 (0.0%)	19	219

回答数は「関係業務を行っていない」を除く数

()内は各経験年数における関係業務を行っていないを除く回答数を母数とした割合

児童発達支援センター

7.事業所内面談の時間をとるのが難しい	とても困っている	困っている	あまり困っていない	全く困っていない	関係業務を行っていない	回答数
3か月以上1年未満	0 (0.0%)	3 (27.3%)	5 (45.5%)	3 (27.3%)	8	19
1年以上3年未満	2 (5.3%)	11 (28.9%)	21 (55.3%)	4 (10.5%)	9	47
3年以上5年未満	2 (8.0%)	7 (28.0%)	15 (60.0%)	1 (4.0%)	4	29
5年以上7年未満	0 (0.0%)	5 (17.9%)	20 (71.4%)	3 (10.7%)	3	31
7年以上10年未満	2 (6.3%)	10 (31.3%)	17 (53.1%)	3 (9.4%)	3	35
10年以上	3 (5.7%)	19 (35.8%)	29 (54.7%)	2 (3.8%)	8	61
全体	9 (4.8%)	55 (29.4%)	107 (57.2%)	16 (8.6%)	35	222

回答数は「関係業務を行っていない」を除く数

()内は各経験年数における関係業務を行っていないを除く回答数を母数とした割合

児童発達支援センター

8.子ども本人だけでなく家族も含めて支援していくことの難しさ	とても困っている	困っている	あまり困っていない	全く困っていない	関係業務を行っていない	回答数
3か月以上1年未満	2 (11.1%)	11 (61.1%)	5 (27.8%)	0 (0.0%)	1	19
1年以上3年未満	9 (19.1%)	29 (61.7%)	9 (19.1%)	0 (0.0%)	0	47
3年以上5年未満	5 (17.9%)	21 (75.0%)	2 (7.1%)	0 (0.0%)	1	29
5年以上7年未満	5 (16.1%)	16 (51.6%)	10 (32.3%)	0 (0.0%)	0	31
7年以上10年未満	5 (14.3%)	18 (51.4%)	12 (34.3%)	0 (0.0%)	0	35
10年以上	7 (12.1%)	33 (56.9%)	17 (29.3%)	1 (1.7%)	3	61
全体	33 (15.2%)	128 (59.0%)	55 (25.3%)	1 (0.5%)	5	222

回答数は「関係業務を行っていない」を除く数

()内は各経験年数における関係業務を行っていないを除く回答数を母数とした割合

【支援をとりまく環境】

児童発達支援センター

1.事業所（組織）の方針が理解できない	とても困っている		困っている		あまり困っていない		全く困っていない		関係業務を行っていない	回答数
3か月以上1年未満	0	(0.0%)	3	(15.8%)	10	(52.6%)	6	(31.6%)	0	19
1年以上3年未満	0	(0.0%)	9	(19.1%)	20	(42.6%)	18	(38.3%)	0	47
3年以上5年未満	1	(3.4%)	2	(6.9%)	18	(62.1%)	8	(27.6%)	0	29
5年以上7年未満	1	(3.2%)	3	(9.7%)	16	(51.6%)	11	(35.5%)	0	31
7年以上10年未満	0	(0.0%)	5	(14.3%)	25	(71.4%)	5	(14.3%)	0	35
10年以上	2	(3.3%)	6	(9.8%)	32	(52.5%)	21	(34.4%)	0	61
全体	4	(1.8%)	28	(12.6%)	121	(54.5%)	69	(31.1%)	0	222

回答数は「関係業務を行っていない」を除く数

()内は各経験年数における関係業務を行っていないを除く回答数を母数とした割合

児童発達支援センター

2.ほかの職員や上司、部下との情報共有	とても困っている		困っている		あまり困っていない		全く困っていない		関係業務を行っていない	回答数
3か月以上1年未満	3	(15.8%)	5	(26.3%)	8	(42.1%)	3	(15.8%)	0	19
1年以上3年未満	4	(8.5%)	11	(23.4%)	23	(48.9%)	9	(19.1%)	0	47
3年以上5年未満	1	(3.4%)	8	(27.6%)	16	(55.2%)	4	(13.8%)	0	29
5年以上7年未満	1	(3.2%)	6	(19.4%)	19	(61.3%)	5	(16.1%)	0	31
7年以上10年未満	0	(0.0%)	9	(25.7%)	22	(62.9%)	4	(11.4%)	0	35
10年以上	4	(6.6%)	17	(27.9%)	31	(50.8%)	9	(14.8%)	0	61
全体	13	(5.9%)	56	(25.2%)	119	(53.6%)	34	(15.3%)	0	222

回答数は「関係業務を行っていない」を除く数

()内は各経験年数における関係業務を行っていないを除く回答数を母数とした割合

児童発達支援センター

3.建物の構造	とても困っている		困っている		あまり困っていない		全く困っていない		関係業務を行っていない	回答数
3か月以上1年未満	2	(10.5%)	6	(31.6%)	5	(26.3%)	6	(31.6%)	0	19
1年以上3年未満	6	(12.8%)	12	(25.5%)	22	(46.8%)	7	(14.9%)	0	47
3年以上5年未満	4	(13.8%)	9	(31.0%)	12	(41.4%)	4	(13.8%)	0	29
5年以上7年未満	1	(3.2%)	13	(41.9%)	16	(51.6%)	1	(3.2%)	0	31
7年以上10年未満	3	(8.6%)	14	(40.0%)	14	(40.0%)	4	(11.4%)	0	35
10年以上	7	(11.5%)	24	(39.3%)	28	(45.9%)	2	(3.3%)	0	61
全体	23	(10.4%)	78	(35.1%)	97	(43.7%)	24	(10.8%)	0	222

回答数は「関係業務を行っていない」を除く数

()内は各経験年数における関係業務を行っていないを除く回答数を母数とした割合

児童発達支援センター

4.教材・設備が限定的である	とても困っている		困っている		あまり困っていない		全く困っていない		関係業務を行っていない	回答数
3か月以上1年未満	1	(5.3%)	6	(31.6%)	7	(36.8%)	5	(26.3%)	0	19
1年以上3年未満	5	(10.6%)	15	(31.9%)	24	(51.1%)	3	(6.4%)	0	47
3年以上5年未満	1	(3.4%)	10	(34.5%)	16	(55.2%)	2	(6.9%)	0	29
5年以上7年未満	1	(3.2%)	13	(41.9%)	15	(48.4%)	2	(6.5%)	0	31
7年以上10年未満	3	(8.6%)	13	(37.1%)	16	(45.7%)	3	(8.6%)	0	35
10年以上	6	(9.8%)	23	(37.7%)	30	(49.2%)	2	(3.3%)	0	61
全体	17	(7.7%)	80	(36.0%)	108	(48.6%)	17	(7.7%)	0	222

回答数は「関係業務を行っていない」を除く数

()内は各経験年数における関係業務を行っていないを除く回答数を母数とした割合

児童発達支援センター

5.同じ事業所の人間でも、発達支援を専門に長期にわたり行っているものがないため、相談しても不安が常に

	とても困っている	困っている	あまり困っていない	全く困っていない	関係業務を行っていない	回答数
3か月以上1年未満	0 (0.0%)	2 (10.5%)	7 (36.8%)	10 (52.6%)	0	19
1年以上3年未満	2 (4.3%)	5 (10.6%)	19 (40.4%)	21 (44.7%)	0	47
3年以上5年未満	1 (3.4%)	4 (13.8%)	11 (37.9%)	13 (44.8%)	0	29
5年以上7年未満	1 (3.2%)	3 (9.7%)	14 (45.2%)	13 (41.9%)	0	31
7年以上10年未満	1 (2.9%)	5 (14.3%)	26 (74.3%)	3 (8.6%)	0	35
10年以上	3 (4.9%)	7 (11.5%)	35 (57.4%)	16 (26.2%)	0	61
全体	8 (3.6%)	26 (11.7%)	112 (50.5%)	76 (34.2%)	0	222

回答数は「関係業務を行っていない」を除く数

()内は各経験年数における関係業務を行っていないを除く回答数を母数とした割合

児童発達支援センター

6.発達支援のケースカンファレンスで議論ができない、自分の意見が言えない

	とても困っている	困っている	あまり困っていない	全く困っていない	関係業務を行っていない	回答数
3か月以上1年未満	1 (5.6%)	3 (16.7%)	10 (55.6%)	4 (22.2%)	1	19
1年以上3年未満	4 (8.5%)	10 (21.3%)	23 (48.9%)	10 (21.3%)	0	47
3年以上5年未満	0 (0.0%)	5 (17.2%)	15 (51.7%)	9 (31.0%)	0	29
5年以上7年未満	0 (0.0%)	3 (9.7%)	21 (67.7%)	7 (22.6%)	0	31
7年以上10年未満	2 (6.1%)	4 (12.1%)	22 (66.7%)	5 (15.2%)	2	35
10年以上	2 (3.3%)	2 (3.3%)	38 (62.3%)	19 (31.1%)	0	61
全体	9 (4.1%)	27 (12.3%)	129 (58.9%)	54 (24.7%)	3	222

回答数は「関係業務を行っていない」を除く数

()内は各経験年数における関係業務を行っていないを除く回答数を母数とした割合

児童発達支援センター

7.支援の後片付けや整理と次の計画と準備に必要な十分な時間がとれない

	とても困っている	困っている	あまり困っていない	全く困っていない	関係業務を行っていない	回答数
3か月以上1年未満	5 (26.3%)	4 (21.1%)	6 (31.6%)	4 (21.1%)	0	19
1年以上3年未満	16 (34.0%)	16 (34.0%)	14 (29.8%)	1 (2.1%)	0	47
3年以上5年未満	6 (20.7%)	14 (48.3%)	7 (24.1%)	2 (6.9%)	0	29
5年以上7年未満	5 (16.1%)	17 (54.8%)	9 (29.0%)	0 (0.0%)	0	31
7年以上10年未満	9 (25.7%)	15 (42.9%)	11 (31.4%)	0 (0.0%)	0	35
10年以上	12 (20.0%)	28 (46.7%)	17 (28.3%)	3 (5.0%)	1	61
全体	53 (24.0%)	94 (42.5%)	64 (29.0%)	10 (4.5%)	1	222

回答数は「関係業務を行っていない」を除く数

()内は各経験年数における関係業務を行っていないを除く回答数を母数とした割合

児童発達支援センター

8.人員不足

	とても困っている	困っている	あまり困っていない	全く困っていない	関係業務を行っていない	回答数
3か月以上1年未満	3 (15.8%)	9 (47.4%)	7 (36.8%)	0 (0.0%)	0	19
1年以上3年未満	20 (42.6%)	11 (23.4%)	13 (27.7%)	3 (6.4%)	0	47
3年以上5年未満	11 (37.9%)	13 (44.8%)	5 (17.2%)	0 (0.0%)	0	29
5年以上7年未満	5 (16.1%)	17 (54.8%)	9 (29.0%)	0 (0.0%)	0	31
7年以上10年未満	11 (31.4%)	15 (42.9%)	8 (22.9%)	1 (2.9%)	0	35
10年以上	13 (21.3%)	30 (49.2%)	16 (26.2%)	2 (3.3%)	0	61
全体	63 (28.4%)	95 (42.8%)	58 (26.1%)	6 (2.7%)	0	222

回答数は「関係業務を行っていない」を除く数

()内は各経験年数における関係業務を行っていないを除く回答数を母数とした割合

児童発達支援センター

9. 日々の発達支援がマンネリ化している。	とても困っている	困っている	あまり困っていない	全く困っていない	関係業務を行っていない	回答数
3か月以上1年未満	1 (5.3%)	10 (52.6%)	7 (36.8%)	1 (5.3%)	0	19
1年以上3年未満	6 (12.8%)	21 (44.7%)	17 (36.2%)	3 (6.4%)	0	47
3年以上5年未満	2 (6.9%)	17 (58.6%)	9 (31.0%)	1 (3.4%)	0	29
5年以上7年未満	3 (9.7%)	12 (38.7%)	16 (51.6%)	0 (0.0%)	0	31
7年以上10年未満	3 (8.6%)	20 (57.1%)	11 (31.4%)	1 (2.9%)	0	35
10年以上	4 (6.6%)	29 (47.5%)	25 (41.0%)	3 (4.9%)	0	61
全体	19 (8.6%)	109 (49.1%)	85 (38.3%)	9 (4.1%)	0	222

回答数は「関係業務を行っていない」を除く数
()内は各経験年数における関係業務を行っていないを除く回答数を母数とした割合

児童発達支援センター

10. 職場内の人間関係に関する悩み	とても困っている	困っている	あまり困っていない	全く困っていない	関係業務を行っていない	回答数
3か月以上1年未満	3 (15.8%)	5 (26.3%)	8 (42.1%)	3 (15.8%)	0	19
1年以上3年未満	7 (14.9%)	11 (23.4%)	19 (40.4%)	10 (21.3%)	0	47
3年以上5年未満	2 (6.9%)	7 (24.1%)	14 (48.3%)	6 (20.7%)	0	29
5年以上7年未満	2 (6.5%)	8 (25.8%)	15 (48.4%)	6 (19.4%)	0	31
7年以上10年未満	2 (5.7%)	11 (31.4%)	18 (51.4%)	4 (11.4%)	0	35
10年以上	11 (18.0%)	13 (21.3%)	25 (41.0%)	12 (19.7%)	0	61
全体	27 (12.2%)	55 (24.8%)	99 (44.6%)	41 (18.5%)	0	222

回答数は「関係業務を行っていない」を除く数
()内は各経験年数における関係業務を行っていないを除く回答数を母数とした割合

児童発達支援センター

11. 研修が足りない	とても困っている	困っている	あまり困っていない	全く困っていない	関係業務を行っていない	回答数
3か月以上1年未満	0 (0.0%)	4 (21.1%)	12 (63.2%)	3 (15.8%)	0	19
1年以上3年未満	5 (10.6%)	8 (17.0%)	26 (55.3%)	8 (17.0%)	0	47
3年以上5年未満	1 (3.4%)	7 (24.1%)	17 (58.6%)	4 (13.8%)	0	29
5年以上7年未満	0 (0.0%)	11 (35.5%)	18 (58.1%)	2 (6.5%)	0	31
7年以上10年未満	5 (14.7%)	9 (26.5%)	18 (52.9%)	2 (5.9%)	1	35
10年以上	6 (9.8%)	13 (21.3%)	37 (60.7%)	5 (8.2%)	0	61
全体	17 (7.7%)	52 (23.5%)	128 (57.9%)	24 (10.9%)	1	222

回答数は「関係業務を行っていない」を除く数
()内は各経験年数における関係業務を行っていないを除く回答数を母数とした割合

【自分問題】

医療型児童発達支援

1. 子どもとの関係の中でネガティブな気持ちになる	とても困っている	困っている	あまり困っていない	全く困っていない	関係業務を行っていない	回答数
3か月以上1年未満	0 (0.0%)	0 (0.0%)	2 (100.0%)	0 (0.0%)	0	2
1年以上3年未満	0 (0.0%)	1 (12.5%)	5 (62.5%)	2 (25.0%)	0	8
3年以上5年未満	0 (0.0%)	1 (16.7%)	5 (83.3%)	0 (0.0%)	0	6
5年以上7年未満	0 (0.0%)	0 (0.0%)	2 (66.7%)	1 (33.3%)	0	3
7年以上10年未満	0 (0.0%)	1 (20.0%)	3 (60.0%)	1 (20.0%)	0	5
10年以上	0 (0.0%)	1 (5.3%)	12 (63.2%)	6 (31.6%)	0	19
全体	0 (0.0%)	4 (9.3%)	29 (67.4%)	10 (23.3%)	0	43

回答数は「関係業務を行っていない」を除く数
()内は各経験年数における関係業務を行っていないを除く回答数を母数とした割合

医療型児童発達支援

2.自分と子どもの関わりを通して、自分について振り返り、見つめ直すことで生じる自分の問題（トラウマ等）

	とても困っている	困っている	あまり困っていない	全く困っていない	関係業務を行っていない	回答数
3か月以上1年未満	0 (0.0%)	0 (0.0%)	2 (100.0%)	0 (0.0%)	0	2
1年以上3年未満	0 (0.0%)	1 (12.5%)	6 (75.0%)	1 (12.5%)	0	8
3年以上5年未満	0 (0.0%)	0 (0.0%)	4 (66.7%)	2 (33.3%)	0	6
5年以上7年未満	0 (0.0%)	0 (0.0%)	2 (66.7%)	1 (33.3%)	0	3
7年以上10年未満	0 (0.0%)	1 (20.0%)	3 (60.0%)	1 (20.0%)	0	5
10年以上	0 (0.0%)	1 (5.3%)	14 (73.7%)	4 (21.1%)	0	19
全体	0 (0.0%)	3 (7.0%)	31 (72.1%)	9 (20.9%)	0	43

回答数は「関係業務を行っていない」を除く数

()内は各経験年数における関係業務を行っていないを除く回答数を母数とした割合

医療型児童発達支援

3.自分の価値観と支援の在り方のギャップについて

	とても困っている	困っている	あまり困っていない	全く困っていない	関係業務を行っていない	回答数
3か月以上1年未満	0 (0.0%)	1 (50.0%)	1 (50.0%)	0 (0.0%)	0	2
1年以上3年未満	1 (12.5%)	1 (12.5%)	6 (75.0%)	0 (0.0%)	0	8
3年以上5年未満	0 (0.0%)	1 (16.7%)	4 (66.7%)	1 (16.7%)	0	6
5年以上7年未満	0 (0.0%)	0 (0.0%)	3 (100.0%)	0 (0.0%)	0	3
7年以上10年未満	0 (0.0%)	2 (40.0%)	3 (60.0%)	0 (0.0%)	0	5
10年以上	1 (5.3%)	4 (21.1%)	11 (57.9%)	3 (15.8%)	0	19
全体	2 (4.7%)	9 (20.9%)	28 (65.1%)	4 (9.3%)	0	43

回答数は「関係業務を行っていない」を除く数

()内は各経験年数における関係業務を行っていないを除く回答数を母数とした割合

医療型児童発達支援

4.身体上・健康上の問題（体力がなくて子どもが追いか
けられない、腰が痛い等）

	とても困っている	困っている	あまり困っていない	全く困っていない	関係業務を行っていない	回答数
3か月以上1年未満	0 (0.0%)	1 (50.0%)	0 (0.0%)	1 (50.0%)	0	2
1年以上3年未満	0 (0.0%)	1 (12.5%)	6 (75.0%)	1 (12.5%)	0	8
3年以上5年未満	0 (0.0%)	1 (16.7%)	4 (66.7%)	1 (16.7%)	0	6
5年以上7年未満	0 (0.0%)	0 (0.0%)	2 (66.7%)	1 (33.3%)	0	3
7年以上10年未満	1 (20.0%)	1 (20.0%)	2 (40.0%)	1 (20.0%)	0	5
10年以上	2 (10.5%)	6 (31.6%)	6 (31.6%)	5 (26.3%)	0	19
全体	3 (7.0%)	10 (23.3%)	20 (46.5%)	10 (23.3%)	0	43

回答数は「関係業務を行っていない」を除く数

()内は各経験年数における関係業務を行っていないを除く回答数を母数とした割合

【発達支援（本人との関わり）】

医療型児童発達支援

1.障害とは何かについて理解し、適切な対応（支援）を行う

	とても困っている	困っている	あまり困っていない	全く困っていない	関係業務を行っていない	回答数
3か月以上1年未満	0 (0.0%)	1 (50.0%)	1 (50.0%)	0 (0.0%)	0	2
1年以上3年未満	1 (12.5%)	2 (25.0%)	4 (50.0%)	1 (12.5%)	0	8
3年以上5年未満	0 (0.0%)	2 (33.3%)	4 (66.7%)	0 (0.0%)	0	6
5年以上7年未満	0 (0.0%)	1 (33.3%)	1 (33.3%)	1 (33.3%)	0	3
7年以上10年未満	1 (20.0%)	2 (40.0%)	2 (40.0%)	0 (0.0%)	0	5
10年以上	0 (0.0%)	5 (26.3%)	12 (63.2%)	2 (10.5%)	0	19
全体	2 (4.7%)	13 (30.2%)	24 (55.8%)	4 (9.3%)	0	43

回答数は「関係業務を行っていない」を除く数

()内は各経験年数における関係業務を行っていないを除く回答数を母数とした割合

医療型児童発達支援

2.発達支援の意味について理解し、適切な対応（支援）を行う

	とても困っている	困っている	あまり困っていない	全く困っていない	関係業務を行っていない	回答数
3か月以上1年未満	0 (0.0%)	1 (50.0%)	1 (50.0%)	0 (0.0%)	0	2
1年以上3年未満	0 (0.0%)	3 (37.5%)	3 (37.5%)	2 (25.0%)	0	8
3年以上5年未満	0 (0.0%)	2 (33.3%)	4 (66.7%)	0 (0.0%)	0	6
5年以上7年未満	0 (0.0%)	2 (66.7%)	0 (0.0%)	1 (33.3%)	0	3
7年以上10年未満	1 (20.0%)	3 (60.0%)	1 (20.0%)	0 (0.0%)	0	5
10年以上	0 (0.0%)	5 (26.3%)	12 (63.2%)	2 (10.5%)	0	19
全体	1 (2.3%)	16 (37.2%)	21 (48.8%)	5 (11.6%)	0	43

回答数は「関係業務を行っていない」を除く数

()内は各経験年数における関係業務を行っていないを除く回答数を母数とした割合

医療型児童発達支援

3.個々のこだわりへの対応

	とても困っている	困っている	あまり困っていない	全く困っていない	関係業務を行っていない	回答数
3か月以上1年未満	0 (0.0%)	1 (50.0%)	1 (50.0%)	0 (0.0%)	0	2
1年以上3年未満	1 (12.5%)	3 (37.5%)	3 (37.5%)	1 (12.5%)	0	8
3年以上5年未満	0 (0.0%)	2 (33.3%)	4 (66.7%)	0 (0.0%)	0	6
5年以上7年未満	0 (0.0%)	1 (33.3%)	1 (33.3%)	1 (33.3%)	0	3
7年以上10年未満	1 (20.0%)	3 (60.0%)	1 (20.0%)	0 (0.0%)	0	5
10年以上	0 (0.0%)	8 (42.1%)	10 (52.6%)	1 (5.3%)	0	19
全体	2 (4.7%)	18 (41.9%)	20 (46.5%)	3 (7.0%)	0	43

回答数は「関係業務を行っていない」を除く数

()内は各経験年数における関係業務を行っていないを除く回答数を母数とした割合

医療型児童発達支援

4.こどもの気持ちのくみ取り

	とても困っている	困っている	あまり困っていない	全く困っていない	関係業務を行っていない	回答数
3か月以上1年未満	0 (0.0%)	1 (50.0%)	1 (50.0%)	0 (0.0%)	0	2
1年以上3年未満	1 (12.5%)	2 (25.0%)	3 (37.5%)	2 (25.0%)	0	8
3年以上5年未満	0 (0.0%)	1 (16.7%)	5 (83.3%)	0 (0.0%)	0	6
5年以上7年未満	0 (0.0%)	0 (0.0%)	2 (66.7%)	1 (33.3%)	0	3
7年以上10年未満	0 (0.0%)	2 (40.0%)	2 (40.0%)	1 (20.0%)	0	5
10年以上	0 (0.0%)	5 (26.3%)	13 (68.4%)	1 (5.3%)	0	19
全体	1 (2.3%)	11 (25.6%)	26 (60.5%)	5 (11.6%)	0	43

回答数は「関係業務を行っていない」を除く数

()内は各経験年数における関係業務を行っていないを除く回答数を母数とした割合

医療型児童発達支援

5.受け止めるところと、導くところの境界線

	とても困っている	困っている	あまり困っていない	全く困っていない	関係業務を行っていない	回答数
3か月以上1年未満	0 (0.0%)	1 (50.0%)	1 (50.0%)	0 (0.0%)	0	2
1年以上3年未満	3 (42.9%)	0 (0.0%)	3 (42.9%)	1 (14.3%)	1	8
3年以上5年未満	0 (0.0%)	2 (33.3%)	4 (66.7%)	0 (0.0%)	0	6
5年以上7年未満	0 (0.0%)	1 (33.3%)	1 (33.3%)	1 (33.3%)	0	3
7年以上10年未満	0 (0.0%)	2 (40.0%)	3 (60.0%)	0 (0.0%)	0	5
10年以上	1 (5.3%)	9 (47.4%)	9 (47.4%)	0 (0.0%)	0	19
全体	4 (9.5%)	15 (35.7%)	21 (50.0%)	2 (4.8%)	1	43

回答数は「関係業務を行っていない」を除く数

()内は各経験年数における関係業務を行っていないを除く回答数を母数とした割合

医療型児童発達支援

6.その子に合った学習支援について	とても困っている	困っている	あまり困っていない	全く困っていない	関係業務を行っていない	回答数
3か月以上1年未満	0 (0.0%)	1 (100.0%)	0 (0.0%)	0 (0.0%)	1	2
1年以上3年未満	1 (16.7%)	1 (16.7%)	3 (50.0%)	1 (16.7%)	2	8
3年以上5年未満	0 (0.0%)	3 (60.0%)	2 (40.0%)	0 (0.0%)	1	6
5年以上7年未満	0 (0.0%)	0 (0.0%)	2 (100.0%)	0 (0.0%)	1	3
7年以上10年未満	0 (0.0%)	2 (66.7%)	1 (33.3%)	0 (0.0%)	2	5
10年以上	0 (0.0%)	7 (50.0%)	7 (50.0%)	0 (0.0%)	5	19
全体	1 (3.2%)	14 (45.2%)	15 (48.4%)	1 (3.2%)	12	43

回答数は「関係業務を行っていない」を除く数

()内は各経験年数における関係業務を行っていないを除く回答数を母数とした割合

医療型児童発達支援

7.指示が入りにくい子どもへの対応の難しさ	とても困っている	困っている	あまり困っていない	全く困っていない	関係業務を行っていない	回答数
3か月以上1年未満	0 (0.0%)	2 (100.0%)	0 (0.0%)	0 (0.0%)	0	2
1年以上3年未満	1 (12.5%)	3 (37.5%)	3 (37.5%)	1 (12.5%)	0	8
3年以上5年未満	0 (0.0%)	3 (50.0%)	3 (50.0%)	0 (0.0%)	0	6
5年以上7年未満	0 (0.0%)	1 (33.3%)	2 (66.7%)	0 (0.0%)	0	3
7年以上10年未満	1 (20.0%)	3 (60.0%)	1 (20.0%)	0 (0.0%)	0	5
10年以上	0 (0.0%)	7 (36.8%)	12 (63.2%)	0 (0.0%)	0	19
全体	2 (4.7%)	19 (44.2%)	21 (48.8%)	1 (2.3%)	0	43

回答数は「関係業務を行っていない」を除く数

()内は各経験年数における関係業務を行っていないを除く回答数を母数とした割合

医療型児童発達支援

8.子ども同士のトラブルの対応	とても困っている	困っている	あまり困っていない	全く困っていない	関係業務を行っていない	回答数
3か月以上1年未満	0 (0.0%)	0 (0.0%)	2 (100.0%)	0 (0.0%)	0	2
1年以上3年未満	0 (0.0%)	2 (25.0%)	4 (50.0%)	2 (25.0%)	0	8
3年以上5年未満	0 (0.0%)	1 (16.7%)	5 (83.3%)	0 (0.0%)	0	6
5年以上7年未満	0 (0.0%)	0 (0.0%)	1 (50.0%)	1 (50.0%)	1	3
7年以上10年未満	1 (25.0%)	0 (0.0%)	2 (50.0%)	1 (25.0%)	1	5
10年以上	0 (0.0%)	2 (12.5%)	9 (56.3%)	5 (31.3%)	3	19
全体	1 (2.6%)	5 (13.2%)	23 (60.5%)	9 (23.7%)	5	43

回答数は「関係業務を行っていない」を除く数

()内は各経験年数における関係業務を行っていないを除く回答数を母数とした割合

医療型児童発達支援

9.次のプログラムへの切り替えが難しい子どもへの対応	とても困っている	困っている	あまり困っていない	全く困っていない	関係業務を行っていない	回答数
3か月以上1年未満	0 (0.0%)	0 (0.0%)	2 (100.0%)	0 (0.0%)	0	2
1年以上3年未満	1 (12.5%)	3 (37.5%)	2 (25.0%)	2 (25.0%)	0	8
3年以上5年未満	0 (0.0%)	2 (33.3%)	4 (66.7%)	0 (0.0%)	0	6
5年以上7年未満	0 (0.0%)	0 (0.0%)	2 (100.0%)	0 (0.0%)	1	3
7年以上10年未満	0 (0.0%)	2 (40.0%)	3 (60.0%)	0 (0.0%)	0	5
10年以上	1 (5.6%)	3 (16.7%)	13 (72.2%)	1 (5.6%)	1	19
全体	2 (4.9%)	10 (24.4%)	26 (63.4%)	3 (7.3%)	2	43

回答数は「関係業務を行っていない」を除く数

()内は各経験年数における関係業務を行っていないを除く回答数を母数とした割合

医療型児童発達支援

10.子どもがパニックや痙攣を起こしたときのクールダウンのさせ方

	とても困っている	困っている	あまり困っていない	全く困っていない	関係業務を行っていない	回答数
3か月以上1年未満	0 (0.0%)	0 (0.0%)	2 (100.0%)	0 (0.0%)	0	2
1年以上3年未満	2 (25.0%)	1 (12.5%)	5 (62.5%)	0 (0.0%)	0	8
3年以上5年未満	0 (0.0%)	4 (66.7%)	2 (33.3%)	0 (0.0%)	0	6
5年以上7年未満	0 (0.0%)	1 (33.3%)	2 (66.7%)	0 (0.0%)	0	3
7年以上10年未満	1 (20.0%)	1 (20.0%)	3 (60.0%)	0 (0.0%)	0	5
10年以上	0 (0.0%)	5 (27.8%)	11 (61.1%)	2 (11.1%)	1	19
全体	3 (7.1%)	12 (28.6%)	25 (59.5%)	2 (4.8%)	1	43

回答数は「関係業務を行っていない」を除く数

()内は各経験年数における関係業務を行っていないを除く回答数を母数とした割合

医療型児童発達支援

11.子どもとのコミュニケーションの難しさ

	とても困っている	困っている	あまり困っていない	全く困っていない	関係業務を行っていない	回答数
3か月以上1年未満	0 (0.0%)	0 (0.0%)	2 (100.0%)	0 (0.0%)	0	2
1年以上3年未満	2 (25.0%)	1 (12.5%)	4 (50.0%)	1 (12.5%)	0	8
3年以上5年未満	0 (0.0%)	1 (16.7%)	4 (66.7%)	1 (16.7%)	0	6
5年以上7年未満	0 (0.0%)	1 (33.3%)	2 (66.7%)	0 (0.0%)	0	3
7年以上10年未満	0 (0.0%)	1 (20.0%)	3 (60.0%)	1 (20.0%)	0	5
10年以上	0 (0.0%)	4 (21.1%)	14 (73.7%)	1 (5.3%)	0	19
全体	2 (4.7%)	8 (18.6%)	29 (67.4%)	4 (9.3%)	0	43

回答数は「関係業務を行っていない」を除く数

()内は各経験年数における関係業務を行っていないを除く回答数を母数とした割合

医療型児童発達支援

12.実施した発達支援の妥当性への悩み・不安

	とても困っている	困っている	あまり困っていない	全く困っていない	関係業務を行っていない	回答数
3か月以上1年未満	0 (0.0%)	0 (0.0%)	2 (100.0%)	0 (0.0%)	0	2
1年以上3年未満	3 (37.5%)	1 (12.5%)	4 (50.0%)	0 (0.0%)	0	8
3年以上5年未満	0 (0.0%)	6 (100.0%)	0 (0.0%)	0 (0.0%)	0	6
5年以上7年未満	0 (0.0%)	0 (0.0%)	3 (100.0%)	0 (0.0%)	0	3
7年以上10年未満	0 (0.0%)	1 (20.0%)	4 (80.0%)	0 (0.0%)	0	5
10年以上	0 (0.0%)	8 (42.1%)	11 (57.9%)	0 (0.0%)	0	19
全体	3 (7.0%)	16 (37.2%)	24 (55.8%)	0 (0.0%)	0	43

回答数は「関係業務を行っていない」を除く数

()内は各経験年数における関係業務を行っていないを除く回答数を母数とした割合

医療型児童発達支援

13.専門知識の不足について（子どもの見立て、支援内容、方向性、目標設定など）

	とても困っている	困っている	あまり困っていない	全く困っていない	関係業務を行っていない	回答数
3か月以上1年未満	0 (0.0%)	2 (100.0%)	0 (0.0%)	0 (0.0%)	0	2
1年以上3年未満	3 (37.5%)	1 (12.5%)	4 (50.0%)	0 (0.0%)	0	8
3年以上5年未満	1 (16.7%)	4 (66.7%)	1 (16.7%)	0 (0.0%)	0	6
5年以上7年未満	0 (0.0%)	1 (33.3%)	2 (66.7%)	0 (0.0%)	0	3
7年以上10年未満	2 (40.0%)	1 (20.0%)	2 (40.0%)	0 (0.0%)	0	5
10年以上	0 (0.0%)	11 (57.9%)	8 (42.1%)	0 (0.0%)	0	19
全体	6 (14.0%)	20 (46.5%)	17 (39.5%)	0 (0.0%)	0	43

回答数は「関係業務を行っていない」を除く数

()内は各経験年数における関係業務を行っていないを除く回答数を母数とした割合

医療型児童発達支援

14.プログラム、スケジュール、課題を考えること	とても困っている	困っている	あまり困っていない	全く困っていない	関係業務を行っていない	回答数
3か月以上1年未満	0 (0.0%)	1 (100.0%)	0 (0.0%)	0 (0.0%)	1	2
1年以上3年未満	3 (37.5%)	1 (12.5%)	4 (50.0%)	0 (0.0%)	0	8
3年以上5年未満	1 (16.7%)	3 (50.0%)	2 (33.3%)	0 (0.0%)	0	6
5年以上7年未満	0 (0.0%)	1 (33.3%)	2 (66.7%)	0 (0.0%)	0	3
7年以上10年未満	2 (40.0%)	0 (0.0%)	3 (60.0%)	0 (0.0%)	0	5
10年以上	0 (0.0%)	6 (35.3%)	11 (64.7%)	0 (0.0%)	2	19
全体	6 (15.0%)	12 (30.0%)	22 (55.0%)	0 (0.0%)	3	43

回答数は「関係業務を行っていない」を除く数

()内は各経験年数における関係業務を行っていないを除く回答数を母数とした割合

医療型児童発達支援

15.発達段階を見立てて、どのような関わりや方法がいいのか	とても困っている	困っている	あまり困っていない	全く困っていない	関係業務を行っていない	回答数
3か月以上1年未満	0 (0.0%)	0 (0.0%)	1 (100.0%)	0 (0.0%)	1	2
1年以上3年未満	3 (37.5%)	0 (0.0%)	5 (62.5%)	0 (0.0%)	0	8
3年以上5年未満	0 (0.0%)	5 (83.3%)	1 (16.7%)	0 (0.0%)	0	6
5年以上7年未満	0 (0.0%)	2 (66.7%)	1 (33.3%)	0 (0.0%)	0	3
7年以上10年未満	1 (20.0%)	1 (20.0%)	3 (60.0%)	0 (0.0%)	0	5
10年以上	0 (0.0%)	7 (36.8%)	12 (63.2%)	0 (0.0%)	0	19
全体	4 (9.5%)	15 (35.7%)	23 (54.8%)	0 (0.0%)	1	43

回答数は「関係業務を行っていない」を除く数

()内は各経験年数における関係業務を行っていないを除く回答数を母数とした割合

医療型児童発達支援

16.小さな子から中学生まで、重度の子から中学生の学習支援まで、個人で担当する発達支援の幅が広すぎるこ	とても困っている	困っている	あまり困っていない	全く困っていない	関係業務を行っていない	回答数
3か月以上1年未満	0 (0.0%)	0 (0.0%)	2 (100.0%)	0 (0.0%)	0	2
1年以上3年未満	1 (33.3%)	0 (0.0%)	1 (33.3%)	1 (33.3%)	5	8
3年以上5年未満	0 (0.0%)	3 (75.0%)	1 (25.0%)	0 (0.0%)	2	6
5年以上7年未満	0 (0.0%)	0 (0.0%)	2 (100.0%)	0 (0.0%)	1	3
7年以上10年未満	0 (0.0%)	1 (50.0%)	1 (50.0%)	0 (0.0%)	3	5
10年以上	0 (0.0%)	2 (18.2%)	7 (63.6%)	2 (18.2%)	8	19
全体	1 (4.2%)	6 (25.0%)	14 (58.3%)	3 (12.5%)	19	43

回答数は「関係業務を行っていない」を除く数

()内は各経験年数における関係業務を行っていないを除く回答数を母数とした割合

医療型児童発達支援

17.集会のリーダーをした時の子どもの注意の集め方	とても困っている	困っている	あまり困っていない	全く困っていない	関係業務を行っていない	回答数
3か月以上1年未満	0 (0.0%)	0 (0.0%)	1 (100.0%)	0 (0.0%)	1	2
1年以上3年未満	1 (20.0%)	1 (20.0%)	2 (40.0%)	1 (20.0%)	3	8
3年以上5年未満	0 (0.0%)	0 (0.0%)	5 (100.0%)	0 (0.0%)	1	6
5年以上7年未満	0 (0.0%)	0 (0.0%)	3 (100.0%)	0 (0.0%)	0	3
7年以上10年未満	0 (0.0%)	2 (40.0%)	3 (60.0%)	0 (0.0%)	0	5
10年以上	0 (0.0%)	2 (20.0%)	7 (70.0%)	1 (10.0%)	9	19
全体	1 (3.4%)	5 (17.2%)	21 (72.4%)	2 (6.9%)	14	43

回答数は「関係業務を行っていない」を除く数

()内は各経験年数における関係業務を行っていないを除く回答数を母数とした割合

医療型児童発達支援

18.絵本など視覚教材の用い方	とても困っている	困っている	あまり困っていない	全く困っていない	関係業務を行っていない	回答数
3か月以上1年未満	0 (0.0%)	0 (0.0%)	1 (100.0%)	0 (0.0%)	1	2
1年以上3年未満	1 (14.3%)	1 (14.3%)	5 (71.4%)	0 (0.0%)	1	8
3年以上5年未満	0 (0.0%)	3 (50.0%)	3 (50.0%)	0 (0.0%)	0	6
5年以上7年未満	0 (0.0%)	0 (0.0%)	3 (100.0%)	0 (0.0%)	0	3
7年以上10年未満	0 (0.0%)	1 (20.0%)	3 (60.0%)	1 (20.0%)	0	5
10年以上	0 (0.0%)	1 (5.9%)	14 (82.4%)	2 (11.8%)	2	19
全体	1 (2.6%)	6 (15.4%)	29 (74.4%)	3 (7.7%)	4	43

回答数は「関係業務を行っていない」を除く数

()内は各経験年数における関係業務を行っていないを除く回答数を母数とした割合

医療型児童発達支援

19.支援教材づくりの難しさ	とても困っている	困っている	あまり困っていない	全く困っていない	関係業務を行っていない	回答数
3か月以上1年未満	0 (0.0%)	0 (0.0%)	1 (100.0%)	0 (0.0%)	1	2
1年以上3年未満	1 (20.0%)	2 (40.0%)	2 (40.0%)	0 (0.0%)	3	8
3年以上5年未満	1 (16.7%)	3 (50.0%)	2 (33.3%)	0 (0.0%)	0	6
5年以上7年未満	0 (0.0%)	0 (0.0%)	3 (100.0%)	0 (0.0%)	0	3
7年以上10年未満	0 (0.0%)	3 (60.0%)	2 (40.0%)	0 (0.0%)	0	5
10年以上	0 (0.0%)	5 (33.3%)	8 (53.3%)	2 (13.3%)	4	19
全体	2 (5.7%)	13 (37.1%)	18 (51.4%)	2 (5.7%)	8	43

回答数は「関係業務を行っていない」を除く数

()内は各経験年数における関係業務を行っていないを除く回答数を母数とした割合

医療型児童発達支援

20.手遊びのやり方	とても困っている	困っている	あまり困っていない	全く困っていない	関係業務を行っていない	回答数
3か月以上1年未満	0 (0.0%)	0 (0.0%)	1 (100.0%)	0 (0.0%)	1	2
1年以上3年未満	1 (14.3%)	1 (14.3%)	4 (57.1%)	1 (14.3%)	1	8
3年以上5年未満	1 (16.7%)	1 (16.7%)	4 (66.7%)	0 (0.0%)	0	6
5年以上7年未満	0 (0.0%)	1 (33.3%)	2 (66.7%)	0 (0.0%)	0	3
7年以上10年未満	0 (0.0%)	0 (0.0%)	5 (100.0%)	0 (0.0%)	0	5
10年以上	1 (5.9%)	1 (5.9%)	15 (88.2%)	0 (0.0%)	2	19
全体	3 (7.7%)	4 (10.3%)	31 (79.5%)	1 (2.6%)	4	43

回答数は「関係業務を行っていない」を除く数

()内は各経験年数における関係業務を行っていないを除く回答数を母数とした割合

医療型児童発達支援

21.大きな声を出す、動き回る、離席する等の集団参加が難しい子がいる場合の適切な対応の仕方(本人、集	とても困っている	困っている	あまり困っていない	全く困っていない	関係業務を行っていない	回答数
3か月以上1年未満	0 (0.0%)	1 (50.0%)	1 (50.0%)	0 (0.0%)	0	2
1年以上3年未満	1 (12.5%)	3 (37.5%)	3 (37.5%)	1 (12.5%)	0	8
3年以上5年未満	0 (0.0%)	1 (16.7%)	5 (83.3%)	0 (0.0%)	0	6
5年以上7年未満	0 (0.0%)	1 (33.3%)	2 (66.7%)	0 (0.0%)	0	3
7年以上10年未満	0 (0.0%)	3 (75.0%)	1 (25.0%)	0 (0.0%)	1	5
10年以上	0 (0.0%)	4 (28.6%)	9 (64.3%)	1 (7.1%)	5	19
全体	1 (2.7%)	13 (35.1%)	21 (56.8%)	2 (5.4%)	6	43

回答数は「関係業務を行っていない」を除く数

()内は各経験年数における関係業務を行っていないを除く回答数を母数とした割合

医療型児童発達支援

22.子どもから暴言暴力を受けた時の適切な対応の仕方	とても困っている	困っている	あまり困っていない	全く困っていない	関係業務を行っていない	回答数
3か月以上1年未満	0 (0.0%)	0 (0.0%)	2 (100.0%)	0 (0.0%)	0	2
1年以上3年未満	0 (0.0%)	1 (14.3%)	4 (57.1%)	2 (28.6%)	1	8
3年以上5年未満	0 (0.0%)	2 (40.0%)	2 (40.0%)	1 (20.0%)	1	6
5年以上7年未満	0 (0.0%)	0 (0.0%)	2 (66.7%)	1 (33.3%)	0	3
7年以上10年未満	0 (0.0%)	1 (25.0%)	3 (75.0%)	0 (0.0%)	1	5
10年以上	0 (0.0%)	2 (14.3%)	8 (57.1%)	4 (28.6%)	5	19
全体	0 (0.0%)	6 (17.1%)	21 (60.0%)	8 (22.9%)	8	43

回答数は「関係業務を行っていない」を除く数

()内は各経験年数における関係業務を行っていないを除く回答数を母数とした割合

医療型児童発達支援

23.子どもへの他害、自傷行為への対応	とても困っている	困っている	あまり困っていない	全く困っていない	関係業務を行っていない	回答数
3か月以上1年未満	0 (0.0%)	1 (50.0%)	1 (50.0%)	0 (0.0%)	0	2
1年以上3年未満	1 (12.5%)	0 (0.0%)	5 (62.5%)	2 (25.0%)	0	8
3年以上5年未満	0 (0.0%)	2 (33.3%)	4 (66.7%)	0 (0.0%)	0	6
5年以上7年未満	0 (0.0%)	1 (33.3%)	1 (33.3%)	1 (33.3%)	0	3
7年以上10年未満	0 (0.0%)	3 (60.0%)	1 (20.0%)	1 (20.0%)	0	5
10年以上	0 (0.0%)	7 (41.2%)	9 (52.9%)	1 (5.9%)	2	19
全体	1 (2.4%)	14 (34.1%)	21 (51.2%)	5 (12.2%)	2	43

回答数は「関係業務を行っていない」を除く数

()内は各経験年数における関係業務を行っていないを除く回答数を母数とした割合

医療型児童発達支援

24.散歩等で子どもの安全を守ること	とても困っている	困っている	あまり困っていない	全く困っていない	関係業務を行っていない	回答数
3か月以上1年未満	0 (0.0%)	0 (0.0%)	2 (100.0%)	0 (0.0%)	0	2
1年以上3年未満	0 (0.0%)	1 (12.5%)	5 (62.5%)	2 (25.0%)	0	8
3年以上5年未満	0 (0.0%)	1 (20.0%)	4 (80.0%)	0 (0.0%)	1	6
5年以上7年未満	0 (0.0%)	0 (0.0%)	3 (100.0%)	0 (0.0%)	0	3
7年以上10年未満	0 (0.0%)	0 (0.0%)	4 (80.0%)	1 (20.0%)	0	5
10年以上	0 (0.0%)	0 (0.0%)	12 (85.7%)	2 (14.3%)	5	19
全体	0 (0.0%)	2 (5.4%)	30 (81.1%)	5 (13.5%)	6	43

回答数は「関係業務を行っていない」を除く数

()内は各経験年数における関係業務を行っていないを除く回答数を母数とした割合

医療型児童発達支援

25.食事の支援	とても困っている	困っている	あまり困っていない	全く困っていない	関係業務を行っていない	回答数
3か月以上1年未満	0 (0.0%)	1 (100.0%)	0 (0.0%)	0 (0.0%)	1	2
1年以上3年未満	1 (12.5%)	3 (37.5%)	4 (50.0%)	0 (0.0%)	0	8
3年以上5年未満	0 (0.0%)	3 (50.0%)	3 (50.0%)	0 (0.0%)	0	6
5年以上7年未満	0 (0.0%)	0 (0.0%)	3 (100.0%)	0 (0.0%)	0	3
7年以上10年未満	1 (20.0%)	2 (40.0%)	2 (40.0%)	0 (0.0%)	0	5
10年以上	0 (0.0%)	4 (22.2%)	12 (66.7%)	2 (11.1%)	1	19
全体	2 (4.9%)	13 (31.7%)	24 (58.5%)	2 (4.9%)	2	43

回答数は「関係業務を行っていない」を除く数

()内は各経験年数における関係業務を行っていないを除く回答数を母数とした割合

医療型児童発達支援

26. 排泄、着脱等（食事を除く）の日常生活動作の支援	とても困っている	困っている	あまり困っていない	全く困っていない	関係業務を行っていない	回答数
3か月以上1年未満	0 (0.0%)	0 (0.0%)	1 (100.0%)	0 (0.0%)	1	2
1年以上3年未満	1 (14.3%)	3 (42.9%)	3 (42.9%)	0 (0.0%)	1	8
3年以上5年未満	0 (0.0%)	2 (33.3%)	4 (66.7%)	0 (0.0%)	0	6
5年以上7年未満	0 (0.0%)	0 (0.0%)	3 (100.0%)	0 (0.0%)	0	3
7年以上10年未満	0 (0.0%)	0 (0.0%)	4 (80.0%)	1 (20.0%)	0	5
10年以上	0 (0.0%)	0 (0.0%)	14 (100.0%)	0 (0.0%)	5	19
全体	1 (2.8%)	5 (13.9%)	29 (80.6%)	1 (2.8%)	7	43

回答数は「関係業務を行っていない」を除く数

()内は各経験年数における関係業務を行っていないを除く回答数を母数とした割合

【地域】

医療型児童発達支援

1.外部機関との連携の難しさ	とても困っている	困っている	あまり困っていない	全く困っていない	関係業務を行っていない	回答数
3か月以上1年未満	0 #DIV/0!	0 #DIV/0!	0 #DIV/0!	0 #DIV/0!	2	2
1年以上3年未満	2 (33.3%)	0 (0.0%)	4 (66.7%)	0 (0.0%)	2	8
3年以上5年未満	2 (33.3%)	4 (66.7%)	0 (0.0%)	0 (0.0%)	0	6
5年以上7年未満	0 (0.0%)	1 (50.0%)	1 (50.0%)	0 (0.0%)	1	3
7年以上10年未満	0 (0.0%)	4 (80.0%)	1 (20.0%)	0 (0.0%)	0	5
10年以上	1 (5.9%)	9 (52.9%)	7 (41.2%)	0 (0.0%)	2	19
全体	5 (13.9%)	18 (50.0%)	13 (36.1%)	0 (0.0%)	7	43

回答数は「関係業務を行っていない」を除く数

()内は各経験年数における関係業務を行っていないを除く回答数を母数とした割合

医療型児童発達支援

2.地域資源がなくて繋がられない	とても困っている	困っている	あまり困っていない	全く困っていない	関係業務を行っていない	回答数
3か月以上1年未満	0 #DIV/0!	0 #DIV/0!	0 #DIV/0!	0 #DIV/0!	2	2
1年以上3年未満	0 (0.0%)	2 (33.3%)	4 (66.7%)	0 (0.0%)	2	8
3年以上5年未満	0 (0.0%)	2 (40.0%)	3 (60.0%)	0 (0.0%)	1	6
5年以上7年未満	0 (0.0%)	0 (0.0%)	2 (100.0%)	0 (0.0%)	1	3
7年以上10年未満	0 (0.0%)	1 (33.3%)	2 (66.7%)	0 (0.0%)	2	5
10年以上	0 (0.0%)	6 (37.5%)	10 (62.5%)	0 (0.0%)	3	19
全体	0 (0.0%)	11 (34.4%)	21 (65.6%)	0 (0.0%)	11	43

回答数は「関係業務を行っていない」を除く数

()内は各経験年数における関係業務を行っていないを除く回答数を母数とした割合

【家族支援】

医療型児童発達支援

1.保護者との関係づくりが難しい	とても困っている	困っている	あまり困っていない	全く困っていない	関係業務を行っていない	回答数
3か月以上1年未満	0 (0.0%)	0 (0.0%)	2 (100.0%)	0 (0.0%)	0	2
1年以上3年未満	1 (12.5%)	1 (12.5%)	5 (62.5%)	1 (12.5%)	0	8
3年以上5年未満	0 (0.0%)	2 (33.3%)	4 (66.7%)	0 (0.0%)	0	6
5年以上7年未満	0 (0.0%)	1 (33.3%)	2 (66.7%)	0 (0.0%)	0	3
7年以上10年未満	1 (20.0%)	1 (20.0%)	3 (60.0%)	0 (0.0%)	0	5
10年以上	1 (5.3%)	8 (42.1%)	10 (52.6%)	0 (0.0%)	0	19
全体	3 (7.0%)	13 (30.2%)	26 (60.5%)	1 (2.3%)	0	43

回答数は「関係業務を行っていない」を除く数

()内は各経験年数における関係業務を行っていないを除く回答数を母数とした割合

医療型児童発達支援

2.子どもが怪我をしたときの保護者への対応	とても困っている	困っている	あまり困っていない	全く困っていない	関係業務を行っていない	回答数
3か月以上1年未満	0 (0.0%)	0 (0.0%)	2 (100.0%)	0 (0.0%)	0	2
1年以上3年未満	1 (12.5%)	1 (12.5%)	6 (75.0%)	0 (0.0%)	0	8
3年以上5年未満	0 (0.0%)	1 (16.7%)	3 (50.0%)	2 (33.3%)	0	6
5年以上7年未満	0 (0.0%)	0 (0.0%)	2 (100.0%)	0 (0.0%)	1	3
7年以上10年未満	1 (20.0%)	0 (0.0%)	4 (80.0%)	0 (0.0%)	0	5
10年以上	0 (0.0%)	5 (27.8%)	12 (66.7%)	1 (5.6%)	1	19
全体	2 (4.9%)	7 (17.1%)	29 (70.7%)	3 (7.3%)	2	43

回答数は「関係業務を行っていない」を除く数

()内は各経験年数における関係業務を行っていないを除く回答数を母数とした割合

医療型児童発達支援

3.保護者と支援者との間の子どもに対する認識のズレ	とても困っている	困っている	あまり困っていない	全く困っていない	関係業務を行っていない	回答数
3か月以上1年未満	0 (0.0%)	1 (50.0%)	1 (50.0%)	0 (0.0%)	0	2
1年以上3年未満	3 (37.5%)	2 (25.0%)	3 (37.5%)	0 (0.0%)	0	8
3年以上5年未満	0 (0.0%)	3 (50.0%)	3 (50.0%)	0 (0.0%)	0	6
5年以上7年未満	0 (0.0%)	3 (100.0%)	0 (0.0%)	0 (0.0%)	0	3
7年以上10年未満	1 (20.0%)	3 (60.0%)	1 (20.0%)	0 (0.0%)	0	5
10年以上	1 (5.3%)	12 (63.2%)	6 (31.6%)	0 (0.0%)	0	19
全体	5 (11.6%)	24 (55.8%)	14 (32.6%)	0 (0.0%)	0	43

回答数は「関係業務を行っていない」を除く数

()内は各経験年数における関係業務を行っていないを除く回答数を母数とした割合

医療型児童発達支援

4.困り感(外国籍や知的障害、精神疾患等)のある保護者とのコミュニケーションの難しさ	とても困っている	困っている	あまり困っていない	全く困っていない	関係業務を行っていない	回答数
3か月以上1年未満	0 (0.0%)	0 (0.0%)	2 (100.0%)	0 (0.0%)	0	2
1年以上3年未満	2 (28.6%)	2 (28.6%)	3 (42.9%)	0 (0.0%)	1	8
3年以上5年未満	0 (0.0%)	4 (66.7%)	2 (33.3%)	0 (0.0%)	0	6
5年以上7年未満	0 (0.0%)	2 (66.7%)	1 (33.3%)	0 (0.0%)	0	3
7年以上10年未満	0 (0.0%)	3 (60.0%)	2 (40.0%)	0 (0.0%)	0	5
10年以上	1 (6.3%)	11 (68.8%)	4 (25.0%)	0 (0.0%)	3	19
全体	3 (7.7%)	22 (56.4%)	14 (35.9%)	0 (0.0%)	4	43

回答数は「関係業務を行っていない」を除く数

()内は各経験年数における関係業務を行っていないを除く回答数を母数とした割合

医療型児童発達支援

5.批判的な保護者との関係づくり	とても困っている	困っている	あまり困っていない	全く困っていない	関係業務を行っていない	回答数
3か月以上1年未満	0 (0.0%)	1 (50.0%)	1 (50.0%)	0 (0.0%)	0	2
1年以上3年未満	0 (0.0%)	3 (42.9%)	4 (57.1%)	0 (0.0%)	1	8
3年以上5年未満	0 (0.0%)	2 (40.0%)	3 (60.0%)	0 (0.0%)	1	6
5年以上7年未満	0 (0.0%)	0 (0.0%)	2 (66.7%)	1 (33.3%)	0	3
7年以上10年未満	1 (20.0%)	3 (60.0%)	1 (20.0%)	0 (0.0%)	0	5
10年以上	2 (11.8%)	7 (41.2%)	7 (41.2%)	1 (5.9%)	2	19
全体	3 (7.7%)	16 (41.0%)	18 (46.2%)	2 (5.1%)	4	43

回答数は「関係業務を行っていない」を除く数

()内は各経験年数における関係業務を行っていないを除く回答数を母数とした割合

医療型児童発達支援

6.不適切な子育てをしている保護者への支援	とても困っている	困っている	あまり困っていない	全く困っていない	関係業務を行っていない	回答数
3か月以上1年未満	0 (0.0%)	1 (50.0%)	1 (50.0%)	0 (0.0%)	0	2
1年以上3年未満	3 (42.9%)	1 (14.3%)	3 (42.9%)	0 (0.0%)	0	7
3年以上5年未満	0 (0.0%)	2 (40.0%)	3 (60.0%)	0 (0.0%)	1	6
5年以上7年未満	0 (0.0%)	1 (50.0%)	1 (50.0%)	0 (0.0%)	0	2
7年以上10年未満	2 (40.0%)	3 (60.0%)	0 (0.0%)	0 (0.0%)	0	5
10年以上	2 (11.8%)	10 (58.8%)	5 (29.4%)	0 (0.0%)	2	19
全体	7 (18.4%)	18 (47.4%)	13 (34.2%)	0 (0.0%)	3	41

回答数は「関係業務を行っていない」を除く数

()内は各経験年数における関係業務を行っていないを除く回答数を母数とした割合

医療型児童発達支援

7.事業所内面談の時間をとるのが難しい	とても困っている	困っている	あまり困っていない	全く困っていない	関係業務を行っていない	回答数
3か月以上1年未満	0 #DIV/0!	0 #DIV/0!	0 #DIV/0!	0 #DIV/0!	2	2
1年以上3年未満	0 (0.0%)	1 (14.3%)	6 (85.7%)	0 (0.0%)	1	8
3年以上5年未満	0 (0.0%)	2 (33.3%)	1 (16.7%)	3 (50.0%)	0	6
5年以上7年未満	0 (0.0%)	0 (0.0%)	2 (66.7%)	1 (33.3%)	0	3
7年以上10年未満	1 (25.0%)	1 (25.0%)	2 (50.0%)	0 (0.0%)	1	5
10年以上	1 (6.7%)	7 (46.7%)	6 (40.0%)	1 (6.7%)	4	19
全体	2 (5.7%)	11 (31.4%)	17 (48.6%)	5 (14.3%)	8	43

回答数は「関係業務を行っていない」を除く数

()内は各経験年数における関係業務を行っていないを除く回答数を母数とした割合

医療型児童発達支援

8.子ども本人だけでなく家族も含めて支援していくことの難しさ	とても困っている	困っている	あまり困っていない	全く困っていない	関係業務を行っていない	回答数
3か月以上1年未満	0 (0.0%)	1 (50.0%)	1 (50.0%)	0 (0.0%)	0	2
1年以上3年未満	3 (37.5%)	1 (12.5%)	4 (50.0%)	0 (0.0%)	0	8
3年以上5年未満	0 (0.0%)	5 (83.3%)	1 (16.7%)	0 (0.0%)	0	6
5年以上7年未満	1 (33.3%)	0 (0.0%)	2 (66.7%)	0 (0.0%)	0	3
7年以上10年未満	1 (20.0%)	4 (80.0%)	0 (0.0%)	0 (0.0%)	0	5
10年以上	3 (16.7%)	10 (55.6%)	4 (22.2%)	1 (5.6%)	1	19
全体	8 (19.0%)	21 (50.0%)	12 (28.6%)	1 (2.4%)	1	43

回答数は「関係業務を行っていない」を除く数

()内は各経験年数における関係業務を行っていないを除く回答数を母数とした割合

【支援をとりまく環境】

医療型児童発達支援

1.事業所（組織）の方針が理解できない	とても困っている	困っている	あまり困っていない	全く困っていない	関係業務を行っていない	回答数
3か月以上1年未満	0 (0.0%)	0 (0.0%)	2 (100.0%)	0 (0.0%)	0	2
1年以上3年未満	0 (0.0%)	0 (0.0%)	6 (85.7%)	1 (14.3%)	1	8
3年以上5年未満	0 (0.0%)	0 (0.0%)	5 (83.3%)	1 (16.7%)	0	6
5年以上7年未満	0 (0.0%)	0 (0.0%)	2 (66.7%)	1 (33.3%)	0	3
7年以上10年未満	0 (0.0%)	0 (0.0%)	3 (60.0%)	2 (40.0%)	0	5
10年以上	0 (0.0%)	3 (15.8%)	15 (78.9%)	1 (5.3%)	0	19
全体	0 (0.0%)	3 (7.1%)	33 (78.6%)	6 (14.3%)	1	43

回答数は「関係業務を行っていない」を除く数

()内は各経験年数における関係業務を行っていないを除く回答数を母数とした割合

医療型児童発達支援

2.ほかの職員や上司、部下との情報共有	とても困っている	困っている	あまり困っていない	全く困っていない	関係業務を行っていない	回答数
3か月以上1年未満	0 (0.0%)	0 (0.0%)	2 (100.0%)	0 (0.0%)	0	2
1年以上3年未満	2 (25.0%)	3 (37.5%)	2 (25.0%)	1 (12.5%)	0	8
3年以上5年未満	0 (0.0%)	1 (16.7%)	3 (50.0%)	2 (33.3%)	0	6
5年以上7年未満	0 (0.0%)	0 (0.0%)	2 (66.7%)	1 (33.3%)	0	3
7年以上10年未満	1 (20.0%)	1 (20.0%)	2 (40.0%)	1 (20.0%)	0	5
10年以上	2 (10.5%)	6 (31.6%)	10 (52.6%)	1 (5.3%)	0	19
全体	5 (11.6%)	11 (25.6%)	21 (48.8%)	6 (14.0%)	0	43

回答数は「関係業務を行っていない」を除く数

()内は各経験年数における関係業務を行っていないを除く回答数を母数とした割合

医療型児童発達支援

3.建物の構造	とても困っている	困っている	あまり困っていない	全く困っていない	関係業務を行っていない	回答数
3か月以上1年未満	0 (0.0%)	0 (0.0%)	2 (100.0%)	0 (0.0%)	0	2
1年以上3年未満	0 (0.0%)	2 (25.0%)	4 (50.0%)	2 (25.0%)	0	8
3年以上5年未満	1 (16.7%)	2 (33.3%)	3 (50.0%)	0 (0.0%)	0	6
5年以上7年未満	0 (0.0%)	2 (66.7%)	1 (33.3%)	0 (0.0%)	0	3
7年以上10年未満	1 (20.0%)	2 (40.0%)	1 (20.0%)	1 (20.0%)	0	5
10年以上	4 (21.1%)	3 (15.8%)	10 (52.6%)	2 (10.5%)	0	19
全体	6 (14.0%)	11 (25.6%)	21 (48.8%)	5 (11.6%)	0	43

回答数は「関係業務を行っていない」を除く数

()内は各経験年数における関係業務を行っていないを除く回答数を母数とした割合

医療型児童発達支援

4.教材・設備が限定的である	とても困っている	困っている	あまり困っていない	全く困っていない	関係業務を行っていない	回答数
3か月以上1年未満	0 (0.0%)	0 (0.0%)	2 (100.0%)	0 (0.0%)	0	2
1年以上3年未満	0 (0.0%)	1 (12.5%)	5 (62.5%)	2 (25.0%)	0	8
3年以上5年未満	1 (16.7%)	1 (16.7%)	4 (66.7%)	0 (0.0%)	0	6
5年以上7年未満	0 (0.0%)	0 (0.0%)	3 (100.0%)	0 (0.0%)	0	3
7年以上10年未満	1 (20.0%)	3 (60.0%)	1 (20.0%)	0 (0.0%)	0	5
10年以上	1 (5.6%)	8 (44.4%)	9 (50.0%)	0 (0.0%)	1	19
全体	3 (7.1%)	13 (31.0%)	24 (57.1%)	2 (4.8%)	1	43

回答数は「関係業務を行っていない」を除く数

()内は各経験年数における関係業務を行っていないを除く回答数を母数とした割合

医療型児童発達支援

5.同じ事業所の人間でも、発達支援を専門に長期にわたり行っているものがないため、相談しても不安が常に	とても困っている	困っている	あまり困っていない	全く困っていない	関係業務を行っていない	回答数
3か月以上1年未満	0 (0.0%)	0 (0.0%)	1 (50.0%)	1 (50.0%)	0	2
1年以上3年未満	0 (0.0%)	1 (12.5%)	4 (50.0%)	3 (37.5%)	0	8
3年以上5年未満	0 (0.0%)	0 (0.0%)	3 (50.0%)	3 (50.0%)	0	6
5年以上7年未満	0 (0.0%)	0 (0.0%)	1 (33.3%)	2 (66.7%)	0	3
7年以上10年未満	0 (0.0%)	1 (20.0%)	2 (40.0%)	2 (40.0%)	0	5
10年以上	1 (5.3%)	4 (21.1%)	11 (57.9%)	3 (15.8%)	0	19
全体	1 (2.3%)	6 (14.0%)	22 (51.2%)	14 (32.6%)	0	43

回答数は「関係業務を行っていない」を除く数

()内は各経験年数における関係業務を行っていないを除く回答数を母数とした割合

医療型児童発達支援

6.発達支援のケースカンファレンスで議論ができない、自分の意見が言えない

	とても困っている	困っている	あまり困っていない	全く困っていない	関係業務を行っていない	回答数
3か月以上1年未満	0 (0.0%)	1 (50.0%)	0 (0.0%)	1 (50.0%)	0	2
1年以上3年未満	1 (12.5%)	0 (0.0%)	4 (50.0%)	3 (37.5%)	0	8
3年以上5年未満	0 (0.0%)	0 (0.0%)	4 (66.7%)	2 (33.3%)	0	6
5年以上7年未満	0 (0.0%)	0 (0.0%)	2 (66.7%)	1 (33.3%)	0	3
7年以上10年未満	1 (25.0%)	0 (0.0%)	3 (75.0%)	0 (0.0%)	1	5
10年以上	1 (5.3%)	1 (5.3%)	13 (68.4%)	4 (21.1%)	0	19
全体	3 (7.1%)	2 (4.8%)	26 (61.9%)	11 (26.2%)	1	43

回答数は「関係業務を行っていない」を除く数

()内は各経験年数における関係業務を行っていないを除く回答数を母数とした割合

医療型児童発達支援

7.支援の後片付けや整理と次の計画と準備に必要な十分な時間がとれない

	とても困っている	困っている	あまり困っていない	全く困っていない	関係業務を行っていない	回答数
3か月以上1年未満	0 (0.0%)	0 (0.0%)	1 (50.0%)	1 (50.0%)	0	2
1年以上3年未満	1 (12.5%)	3 (37.5%)	4 (50.0%)	0 (0.0%)	0	8
3年以上5年未満	0 (0.0%)	3 (50.0%)	3 (50.0%)	0 (0.0%)	0	6
5年以上7年未満	0 (0.0%)	1 (33.3%)	2 (66.7%)	0 (0.0%)	0	3
7年以上10年未満	1 (20.0%)	2 (40.0%)	2 (40.0%)	0 (0.0%)	0	5
10年以上	1 (5.9%)	7 (41.2%)	8 (47.1%)	1 (5.9%)	2	19
全体	3 (7.3%)	16 (39.0%)	20 (48.8%)	2 (4.9%)	2	43

回答数は「関係業務を行っていない」を除く数

()内は各経験年数における関係業務を行っていないを除く回答数を母数とした割合

医療型児童発達支援

8.人員不足

	とても困っている	困っている	あまり困っていない	全く困っていない	関係業務を行っていない	回答数
3か月以上1年未満	0 (0.0%)	0 (0.0%)	2 (100.0%)	0 (0.0%)	0	2
1年以上3年未満	4 (50.0%)	2 (25.0%)	2 (25.0%)	0 (0.0%)	0	8
3年以上5年未満	2 (33.3%)	1 (16.7%)	2 (33.3%)	1 (16.7%)	0	6
5年以上7年未満	1 (33.3%)	1 (33.3%)	1 (33.3%)	0 (0.0%)	0	3
7年以上10年未満	1 (20.0%)	2 (40.0%)	2 (40.0%)	0 (0.0%)	0	5
10年以上	7 (36.8%)	4 (21.1%)	7 (36.8%)	1 (5.3%)	0	19
全体	15 (34.9%)	10 (23.3%)	16 (37.2%)	2 (4.7%)	0	43

回答数は「関係業務を行っていない」を除く数

()内は各経験年数における関係業務を行っていないを除く回答数を母数とした割合

医療型児童発達支援

9.日々の発達支援がマンネリ化している。

	とても困っている	困っている	あまり困っていない	全く困っていない	関係業務を行っていない	回答数
3か月以上1年未満	0 (0.0%)	1 (50.0%)	0 (0.0%)	1 (50.0%)	0	2
1年以上3年未満	1 (12.5%)	3 (37.5%)	4 (50.0%)	0 (0.0%)	0	8
3年以上5年未満	2 (33.3%)	2 (33.3%)	2 (33.3%)	0 (0.0%)	0	6
5年以上7年未満	0 (0.0%)	1 (33.3%)	2 (66.7%)	0 (0.0%)	0	3
7年以上10年未満	1 (20.0%)	2 (40.0%)	2 (40.0%)	0 (0.0%)	0	5
10年以上	1 (5.6%)	7 (38.9%)	10 (55.6%)	0 (0.0%)	1	19
全体	5 (11.9%)	16 (38.1%)	20 (47.6%)	1 (2.4%)	1	43

回答数は「関係業務を行っていない」を除く数

()内は各経験年数における関係業務を行っていないを除く回答数を母数とした割合

医療型児童発達支援

10.職場内の人間関係に関する悩み	とても困っている	困っている	あまり困っていない	全く困っていない	関係業務を行っていない	回答数
3か月以上1年未満	0 (0.0%)	0 (0.0%)	2 (100.0%)	0 (0.0%)	0	2
1年以上3年未満	2 (25.0%)	4 (50.0%)	2 (25.0%)	0 (0.0%)	0	8
3年以上5年未満	0 (0.0%)	0 (0.0%)	5 (83.3%)	1 (16.7%)	0	6
5年以上7年未満	0 (0.0%)	1 (33.3%)	1 (33.3%)	1 (33.3%)	0	3
7年以上10年未満	1 (20.0%)	3 (60.0%)	0 (0.0%)	1 (20.0%)	0	5
10年以上	5 (26.3%)	4 (21.1%)	7 (36.8%)	3 (15.8%)	0	19
全体	8 (18.6%)	12 (27.9%)	17 (39.5%)	6 (14.0%)	0	43

回答数は「関係業務を行っていない」を除く数

()内は各経験年数における関係業務を行っていないを除く回答数を母数とした割合

医療型児童発達支援

11.研修が足りない	とても困っている	困っている	あまり困っていない	全く困っていない	関係業務を行っていない	回答数
3か月以上1年未満	0 (0.0%)	1 (50.0%)	1 (50.0%)	0 (0.0%)	0	2
1年以上3年未満	2 (25.0%)	2 (25.0%)	4 (50.0%)	0 (0.0%)	0	8
3年以上5年未満	0 (0.0%)	3 (50.0%)	2 (33.3%)	1 (16.7%)	0	6
5年以上7年未満	1 (33.3%)	2 (66.7%)	0 (0.0%)	0 (0.0%)	0	3
7年以上10年未満	1 (25.0%)	1 (25.0%)	2 (50.0%)	0 (0.0%)	1	5
10年以上	1 (5.3%)	6 (31.6%)	12 (63.2%)	0 (0.0%)	0	19
全体	5 (11.9%)	15 (35.7%)	21 (50.0%)	1 (2.4%)	1	43

回答数は「関係業務を行っていない」を除く数

()内は各経験年数における関係業務を行っていないを除く回答数を母数とした割合

【自分問題】

児童発達支援のみ

1.子どもとの関係の中でネガティブな気持ちになる	とても困っている	困っている	あまり困っていない	全く困っていない	関係業務を行っていない	回答数
3か月以上1年未満	0 (0.0%)	0 (0.0%)	4 (66.7%)	2 (33.3%)	0	6
1年以上3年未満	0 (0.0%)	1 (9.1%)	8 (72.7%)	2 (18.2%)	0	11
3年以上5年未満	0 (0.0%)	1 (14.3%)	4 (57.1%)	2 (28.6%)	0	7
5年以上7年未満	0 (0.0%)	2 (28.6%)	5 (71.4%)	0 (0.0%)	0	7
7年以上10年未満	0 (0.0%)	2 (33.3%)	4 (66.7%)	0 (0.0%)	0	6
10年以上	0 (0.0%)	3 (37.5%)	1 (12.5%)	4 (50.0%)	0	8
全体	0 (0.0%)	9 (20.0%)	26 (57.8%)	10 (22.2%)	0	45

回答数は「関係業務を行っていない」を除く数

()内は各経験年数における関係業務を行っていないを除く回答数を母数とした割合

児童発達支援のみ

2.自分と子どもの関わりを通して、自分について振り返り、見つめ直すことで生じる自分の問題（トラウマ等）	とても困っている	困っている	あまり困っていない	全く困っていない	関係業務を行っていない	回答数
3か月以上1年未満	0 (0.0%)	0 (0.0%)	2 (33.3%)	4 (66.7%)	0	6
1年以上3年未満	2 (18.2%)	1 (9.1%)	6 (54.5%)	2 (18.2%)	0	11
3年以上5年未満	0 (0.0%)	0 (0.0%)	5 (71.4%)	2 (28.6%)	0	7
5年以上7年未満	0 (0.0%)	1 (14.3%)	5 (71.4%)	1 (14.3%)	0	7
7年以上10年未満	0 (0.0%)	2 (33.3%)	4 (66.7%)	0 (0.0%)	0	6
10年以上	0 (0.0%)	2 (25.0%)	5 (62.5%)	1 (12.5%)	0	8
全体	2 (4.4%)	6 (13.3%)	27 (60.0%)	10 (22.2%)	0	45

回答数は「関係業務を行っていない」を除く数

()内は各経験年数における関係業務を行っていないを除く回答数を母数とした割合

児童発達支援のみ

3.自分の価値観と支援の在り方のギャップについて	とても困っている		困っている		あまり困っていない		全く困っていない		関係業務を行っていない	回答数
3か月以上1年未満	0	(0.0%)	0	(0.0%)	5	(83.3%)	1	(16.7%)	0	6
1年以上3年未満	1	(9.1%)	3	(27.3%)	4	(36.4%)	3	(27.3%)	0	11
3年以上5年未満	0	(0.0%)	2	(28.6%)	4	(57.1%)	1	(14.3%)	0	7
5年以上7年未満	0	(0.0%)	1	(14.3%)	4	(57.1%)	2	(28.6%)	0	7
7年以上10年未満	0	(0.0%)	0	(0.0%)	6	(100.0%)	0	(0.0%)	0	6
10年以上	0	(0.0%)	2	(25.0%)	5	(62.5%)	1	(12.5%)	0	8
全体	1	(2.2%)	8	(17.8%)	28	(62.2%)	8	(17.8%)	0	45

回答数は「関係業務を行っていない」を除く数

()内は各経験年数における関係業務を行っていないを除く回答数を母数とした割合

児童発達支援のみ

4.身体上・健康上の問題（体力がなくて子どもが追いか けられない、腰が痛い等）	とても困っている		困っている		あまり困っていない		全く困っていない		関係業務を行っていない	回答数
3か月以上1年未満	0	(0.0%)	1	(16.7%)	3	(50.0%)	2	(33.3%)	0	6
1年以上3年未満	0	(0.0%)	6	(54.5%)	2	(18.2%)	3	(27.3%)	0	11
3年以上5年未満	0	(0.0%)	1	(14.3%)	3	(42.9%)	3	(42.9%)	0	7
5年以上7年未満	0	(0.0%)	2	(28.6%)	4	(57.1%)	1	(14.3%)	0	7
7年以上10年未満	0	(0.0%)	1	(16.7%)	3	(50.0%)	2	(33.3%)	0	6
10年以上	0	(0.0%)	2	(25.0%)	6	(75.0%)	0	(0.0%)	0	8
全体	0	(0.0%)	13	(28.9%)	21	(46.7%)	11	(24.4%)	0	45

回答数は「関係業務を行っていない」を除く数

()内は各経験年数における関係業務を行っていないを除く回答数を母数とした割合

【発達支援（本人との関わり）】

児童発達支援のみ

1.障害とは何かについて理解し、適切な対応（支援）を 行う	とても困っている		困っている		あまり困っていない		全く困っていない		関係業務を行っていない	回答数
3か月以上1年未満	0	(0.0%)	4	(66.7%)	2	(33.3%)	0	(0.0%)	0	6
1年以上3年未満	0	(0.0%)	4	(36.4%)	6	(54.5%)	1	(9.1%)	0	11
3年以上5年未満	0	(0.0%)	2	(28.6%)	4	(57.1%)	1	(14.3%)	0	7
5年以上7年未満	1	(14.3%)	2	(28.6%)	4	(57.1%)	0	(0.0%)	0	7
7年以上10年未満	0	(0.0%)	4	(66.7%)	2	(33.3%)	0	(0.0%)	0	6
10年以上	0	(0.0%)	3	(37.5%)	4	(50.0%)	1	(12.5%)	0	8
全体	1	(2.2%)	19	(42.2%)	22	(48.9%)	3	(6.7%)	0	45

回答数は「関係業務を行っていない」を除く数

()内は各経験年数における関係業務を行っていないを除く回答数を母数とした割合

児童発達支援のみ

2.発達支援の意味について理解し、適切な対応（支援） を行う	とても困っている		困っている		あまり困っていない		全く困っていない		関係業務を行っていない	回答数
3か月以上1年未満	0	(0.0%)	4	(66.7%)	2	(33.3%)	0	(0.0%)	0	6
1年以上3年未満	0	(0.0%)	4	(36.4%)	6	(54.5%)	1	(9.1%)	0	11
3年以上5年未満	0	(0.0%)	2	(28.6%)	4	(57.1%)	1	(14.3%)	0	7
5年以上7年未満	0	(0.0%)	3	(42.9%)	4	(57.1%)	0	(0.0%)	0	7
7年以上10年未満	0	(0.0%)	1	(16.7%)	5	(83.3%)	0	(0.0%)	0	6
10年以上	0	(0.0%)	1	(12.5%)	6	(75.0%)	1	(12.5%)	0	8
全体	0	(0.0%)	15	(33.3%)	27	(60.0%)	3	(6.7%)	0	45

回答数は「関係業務を行っていない」を除く数

()内は各経験年数における関係業務を行っていないを除く回答数を母数とした割合

児童発達支援のみ

3.個々のこだわりへの対応	とても困っている	困っている	あまり困っていない	全く困っていない	関係業務を行っていない	回答数
3か月以上1年未満	0 (0.0%)	3 (50.0%)	3 (50.0%)	0 (0.0%)	0	6
1年以上3年未満	0 (0.0%)	4 (36.4%)	7 (63.6%)	0 (0.0%)	0	11
3年以上5年未満	1 (14.3%)	3 (42.9%)	3 (42.9%)	0 (0.0%)	0	7
5年以上7年未満	0 (0.0%)	3 (42.9%)	4 (57.1%)	0 (0.0%)	0	7
7年以上10年未満	0 (0.0%)	4 (66.7%)	2 (33.3%)	0 (0.0%)	0	6
10年以上	0 (0.0%)	1 (12.5%)	6 (75.0%)	1 (12.5%)	0	8
全体	1 (2.2%)	18 (40.0%)	25 (55.6%)	1 (2.2%)	0	45

回答数は「関係業務を行っていない」を除く数

()内は各経験年数における関係業務を行っていないを除く回答数を母数とした割合

児童発達支援のみ

4.こどもの気持ちのくみ取り	とても困っている	困っている	あまり困っていない	全く困っていない	関係業務を行っていない	回答数
3か月以上1年未満	0 (0.0%)	3 (50.0%)	3 (50.0%)	0 (0.0%)	0	6
1年以上3年未満	0 (0.0%)	5 (45.5%)	5 (45.5%)	1 (9.1%)	0	11
3年以上5年未満	0 (0.0%)	4 (57.1%)	2 (28.6%)	1 (14.3%)	0	7
5年以上7年未満	0 (0.0%)	3 (42.9%)	4 (57.1%)	0 (0.0%)	0	7
7年以上10年未満	0 (0.0%)	4 (66.7%)	2 (33.3%)	0 (0.0%)	0	6
10年以上	0 (0.0%)	2 (25.0%)	6 (75.0%)	0 (0.0%)	0	8
全体	0 (0.0%)	21 (46.7%)	22 (48.9%)	2 (4.4%)	0	45

回答数は「関係業務を行っていない」を除く数

()内は各経験年数における関係業務を行っていないを除く回答数を母数とした割合

児童発達支援のみ

5.受け止めるところと、導くところの境界線	とても困っている	困っている	あまり困っていない	全く困っていない	関係業務を行っていない	回答数
3か月以上1年未満	0 (0.0%)	4 (66.7%)	1 (16.7%)	1 (16.7%)	0	6
1年以上3年未満	1 (9.1%)	5 (45.5%)	4 (36.4%)	1 (9.1%)	0	11
3年以上5年未満	0 (0.0%)	4 (57.1%)	2 (28.6%)	1 (14.3%)	0	7
5年以上7年未満	0 (0.0%)	4 (57.1%)	3 (42.9%)	0 (0.0%)	0	7
7年以上10年未満	0 (0.0%)	4 (66.7%)	1 (16.7%)	1 (16.7%)	0	6
10年以上	0 (0.0%)	3 (37.5%)	5 (62.5%)	0 (0.0%)	0	8
全体	1 (2.2%)	24 (53.3%)	16 (35.6%)	4 (8.9%)	0	45

回答数は「関係業務を行っていない」を除く数

()内は各経験年数における関係業務を行っていないを除く回答数を母数とした割合

児童発達支援のみ

6.その子に合った学習支援について	とても困っている	困っている	あまり困っていない	全く困っていない	関係業務を行っていない	回答数
3か月以上1年未満	1 (20.0%)	1 (20.0%)	3 (60.0%)	0 (0.0%)	1	6
1年以上3年未満	0 (0.0%)	3 (50.0%)	2 (33.3%)	1 (16.7%)	5	11
3年以上5年未満	0 (0.0%)	4 (66.7%)	1 (16.7%)	1 (16.7%)	1	7
5年以上7年未満	0 (0.0%)	3 (60.0%)	2 (40.0%)	0 (0.0%)	2	7
7年以上10年未満	0 (0.0%)	4 (66.7%)	2 (33.3%)	0 (0.0%)	0	6
10年以上	0 (0.0%)	2 (33.3%)	4 (66.7%)	0 (0.0%)	2	8
全体	1 (2.9%)	17 (50.0%)	14 (41.2%)	2 (5.9%)	11	45

回答数は「関係業務を行っていない」を除く数

()内は各経験年数における関係業務を行っていないを除く回答数を母数とした割合

児童発達支援のみ

7.指示が入りにくい子どもへの対応の難しさ	とても困っている		困っている		あまり困っていない		全く困っていない		関係業務を行っていない	回答数
3か月以上1年未満	0	(0.0%)	4	(66.7%)	2	(33.3%)	0	(0.0%)	0	6
1年以上3年未満	0	(0.0%)	6	(60.0%)	3	(30.0%)	1	(10.0%)	1	11
3年以上5年未満	1	(14.3%)	2	(28.6%)	4	(57.1%)	0	(0.0%)	0	7
5年以上7年未満	0	(0.0%)	5	(71.4%)	2	(28.6%)	0	(0.0%)	0	7
7年以上10年未満	2	(33.3%)	1	(16.7%)	2	(33.3%)	1	(16.7%)	0	6
10年以上	0	(0.0%)	2	(25.0%)	6	(75.0%)	0	(0.0%)	0	8
全体	3	(6.8%)	20	(45.5%)	19	(43.2%)	2	(4.5%)	1	45

回答数は「関係業務を行っていない」を除く数

()内は各経験年数における関係業務を行っていないを除く回答数を母数とした割合

児童発達支援のみ

8.子ども同士のトラブルの対応	とても困っている		困っている		あまり困っていない		全く困っていない		関係業務を行っていない	回答数
3か月以上1年未満	0	(0.0%)	5	(83.3%)	1	(16.7%)	0	(0.0%)	0	6
1年以上3年未満	0	(0.0%)	5	(45.5%)	5	(45.5%)	1	(9.1%)	0	11
3年以上5年未満	1	(14.3%)	2	(28.6%)	2	(28.6%)	2	(28.6%)	0	7
5年以上7年未満	0	(0.0%)	3	(42.9%)	4	(57.1%)	0	(0.0%)	0	7
7年以上10年未満	0	(0.0%)	1	(16.7%)	4	(66.7%)	1	(16.7%)	0	6
10年以上	0	(0.0%)	0	(0.0%)	8	(100.0%)	0	(0.0%)	0	8
全体	1	(2.2%)	16	(35.6%)	24	(53.3%)	4	(8.9%)	0	45

回答数は「関係業務を行っていない」を除く数

()内は各経験年数における関係業務を行っていないを除く回答数を母数とした割合

児童発達支援のみ

9.次のプログラムへの切り替えが難しい子どもへの対応	とても困っている		困っている		あまり困っていない		全く困っていない		関係業務を行っていない	回答数
3か月以上1年未満	0	(0.0%)	4	(66.7%)	2	(33.3%)	0	(0.0%)	0	6
1年以上3年未満	0	(0.0%)	4	(36.4%)	6	(54.5%)	1	(9.1%)	0	11
3年以上5年未満	0	(0.0%)	3	(42.9%)	2	(28.6%)	2	(28.6%)	0	7
5年以上7年未満	0	(0.0%)	3	(42.9%)	4	(57.1%)	0	(0.0%)	0	7
7年以上10年未満	1	(16.7%)	2	(33.3%)	3	(50.0%)	0	(0.0%)	0	6
10年以上	0	(0.0%)	2	(25.0%)	6	(75.0%)	0	(0.0%)	0	8
全体	1	(2.2%)	18	(40.0%)	23	(51.1%)	3	(6.7%)	0	45

回答数は「関係業務を行っていない」を除く数

()内は各経験年数における関係業務を行っていないを除く回答数を母数とした割合

児童発達支援のみ

10.子どもがパニックや癇癪を起こしたときのクールダウンのさせ方	とても困っている		困っている		あまり困っていない		全く困っていない		関係業務を行っていない	回答数
3か月以上1年未満	1	(16.7%)	3	(50.0%)	2	(33.3%)	0	(0.0%)	0	6
1年以上3年未満	0	(0.0%)	5	(45.5%)	5	(45.5%)	1	(9.1%)	0	11
3年以上5年未満	1	(14.3%)	2	(28.6%)	3	(42.9%)	1	(14.3%)	0	7
5年以上7年未満	0	(0.0%)	2	(28.6%)	5	(71.4%)	0	(0.0%)	0	7
7年以上10年未満	1	(16.7%)	2	(33.3%)	3	(50.0%)	0	(0.0%)	0	6
10年以上	0	(0.0%)	3	(37.5%)	5	(62.5%)	0	(0.0%)	0	8
全体	3	(6.7%)	17	(37.8%)	23	(51.1%)	2	(4.4%)	0	45

回答数は「関係業務を行っていない」を除く数

()内は各経験年数における関係業務を行っていないを除く回答数を母数とした割合

児童発達支援のみ

11.子どもとのコミュニケーションの難しさ	とても困っている		困っている		あまり困っていない		全く困っていない		関係業務を行っていない	回答数
3か月以上1年未満	0	(0.0%)	1	(16.7%)	4	(66.7%)	1	(16.7%)	0	6
1年以上3年未満	0	(0.0%)	1	(9.1%)	6	(54.5%)	4	(36.4%)	0	11
3年以上5年未満	0	(0.0%)	3	(42.9%)	2	(28.6%)	2	(28.6%)	0	7
5年以上7年未満	0	(0.0%)	0	(0.0%)	7	(100.0%)	0	(0.0%)	0	7
7年以上10年未満	0	(0.0%)	3	(50.0%)	2	(33.3%)	1	(16.7%)	0	6
10年以上	0	(0.0%)	1	(12.5%)	7	(87.5%)	0	(0.0%)	0	8
全体	0	(0.0%)	9	(20.0%)	28	(62.2%)	8	(17.8%)	0	45

回答数は「関係業務を行っていない」を除く数

()内は各経験年数における関係業務を行っていないを除く回答数を母数とした割合

児童発達支援のみ

12.実施した発達支援の妥当性への悩み・不安	とても困っている		困っている		あまり困っていない		全く困っていない		関係業務を行っていない	回答数
3か月以上1年未満	0	(0.0%)	3	(50.0%)	3	(50.0%)	0	(0.0%)	0	6
1年以上3年未満	3	(27.3%)	3	(27.3%)	5	(45.5%)	0	(0.0%)	0	11
3年以上5年未満	0	(0.0%)	3	(42.9%)	4	(57.1%)	0	(0.0%)	0	7
5年以上7年未満	0	(0.0%)	1	(14.3%)	6	(85.7%)	0	(0.0%)	0	7
7年以上10年未満	0	(0.0%)	5	(83.3%)	1	(16.7%)	0	(0.0%)	0	6
10年以上	0	(0.0%)	2	(25.0%)	6	(75.0%)	0	(0.0%)	0	8
全体	3	(6.7%)	17	(37.8%)	25	(55.6%)	0	(0.0%)	0	45

回答数は「関係業務を行っていない」を除く数

()内は各経験年数における関係業務を行っていないを除く回答数を母数とした割合

児童発達支援のみ

13.専門知識の不足について（子どもの見立て、支援内容、方向性、目標設定など）	とても困っている		困っている		あまり困っていない		全く困っていない		関係業務を行っていない	回答数
3か月以上1年未満	0	(0.0%)	4	(66.7%)	2	(33.3%)	0	(0.0%)	0	6
1年以上3年未満	3	(27.3%)	6	(54.5%)	2	(18.2%)	0	(0.0%)	0	11
3年以上5年未満	1	(14.3%)	3	(42.9%)	3	(42.9%)	0	(0.0%)	0	7
5年以上7年未満	0	(0.0%)	5	(71.4%)	2	(28.6%)	0	(0.0%)	0	7
7年以上10年未満	2	(33.3%)	1	(16.7%)	3	(50.0%)	0	(0.0%)	0	6
10年以上	0	(0.0%)	2	(25.0%)	6	(75.0%)	0	(0.0%)	0	8
全体	6	(13.3%)	21	(46.7%)	18	(40.0%)	0	(0.0%)	0	45

回答数は「関係業務を行っていない」を除く数

()内は各経験年数における関係業務を行っていないを除く回答数を母数とした割合

児童発達支援のみ

14.プログラム、スケジュール、課題を考えること	とても困っている		困っている		あまり困っていない		全く困っていない		関係業務を行っていない	回答数
3か月以上1年未満	0	(0.0%)	2	(33.3%)	4	(66.7%)	0	(0.0%)	0	6
1年以上3年未満	3	(27.3%)	3	(27.3%)	4	(36.4%)	1	(9.1%)	0	11
3年以上5年未満	1	(14.3%)	3	(42.9%)	2	(28.6%)	1	(14.3%)	0	7
5年以上7年未満	0	(0.0%)	3	(42.9%)	4	(57.1%)	0	(0.0%)	0	7
7年以上10年未満	0	(0.0%)	2	(33.3%)	4	(66.7%)	0	(0.0%)	0	6
10年以上	0	(0.0%)	2	(25.0%)	6	(75.0%)	0	(0.0%)	0	8
全体	4	(8.9%)	15	(33.3%)	24	(53.3%)	2	(4.4%)	0	45

回答数は「関係業務を行っていない」を除く数

()内は各経験年数における関係業務を行っていないを除く回答数を母数とした割合

児童発達支援のみ

15.発達段階を見立てて、どのような関わりや方法が
いのか

	とても困っている	困っている	あまり困っていない	全く困っていない	関係業務を行っていない	回答数
3か月以上1年未満	1 (16.7%)	2 (33.3%)	3 (50.0%)	0 (0.0%)	0	6
1年以上3年未満	3 (27.3%)	5 (45.5%)	2 (18.2%)	1 (9.1%)	0	11
3年以上5年未満	1 (14.3%)	3 (42.9%)	3 (42.9%)	0 (0.0%)	0	7
5年以上7年未満	0 (0.0%)	6 (85.7%)	1 (14.3%)	0 (0.0%)	0	7
7年以上10年未満	1 (16.7%)	3 (50.0%)	2 (33.3%)	0 (0.0%)	0	6
10年以上	0 (0.0%)	3 (37.5%)	5 (62.5%)	0 (0.0%)	0	8
全体	6 (13.3%)	22 (48.9%)	16 (35.6%)	1 (2.2%)	0	45

回答数は「関係業務を行っていない」を除く数

()内は各経験年数における関係業務を行っていないを除く回答数を母数とした割合

児童発達支援のみ

16.小さな子から中学生まで、重度の子から中学生の学
習支援まで、個人で担当する発達支援の幅が広すぎるこ

	とても困っている	困っている	あまり困っていない	全く困っていない	関係業務を行っていない	回答数
3か月以上1年未満	0 (0.0%)	0 (0.0%)	4 (80.0%)	1 (20.0%)	1	6
1年以上3年未満	0 (0.0%)	0 (0.0%)	5 (71.4%)	2 (28.6%)	4	11
3年以上5年未満	0 (0.0%)	1 (20.0%)	3 (60.0%)	1 (20.0%)	2	7
5年以上7年未満	0 (0.0%)	0 (0.0%)	4 (80.0%)	1 (20.0%)	2	7
7年以上10年未満	0 (0.0%)	1 (25.0%)	2 (50.0%)	1 (25.0%)	2	6
10年以上	1 (25.0%)	0 (0.0%)	2 (50.0%)	1 (25.0%)	4	8
全体	1 (3.3%)	2 (6.7%)	20 (66.7%)	7 (23.3%)	15	45

回答数は「関係業務を行っていない」を除く数

()内は各経験年数における関係業務を行っていないを除く回答数を母数とした割合

児童発達支援のみ

17.集会のリーダーをした時の子どもの注意の集め方

	とても困っている	困っている	あまり困っていない	全く困っていない	関係業務を行っていない	回答数
3か月以上1年未満	0 (0.0%)	4 (66.7%)	2 (33.3%)	0 (0.0%)	0	6
1年以上3年未満	1 (10.0%)	2 (20.0%)	6 (60.0%)	1 (10.0%)	1	11
3年以上5年未満	0 (0.0%)	2 (33.3%)	4 (66.7%)	0 (0.0%)	1	7
5年以上7年未満	0 (0.0%)	2 (40.0%)	3 (60.0%)	0 (0.0%)	2	7
7年以上10年未満	0 (0.0%)	3 (60.0%)	1 (20.0%)	1 (20.0%)	1	6
10年以上	0 (0.0%)	0 (0.0%)	4 (66.7%)	2 (33.3%)	2	8
全体	1 (2.6%)	13 (34.2%)	20 (52.6%)	4 (10.5%)	7	45

回答数は「関係業務を行っていない」を除く数

()内は各経験年数における関係業務を行っていないを除く回答数を母数とした割合

児童発達支援のみ

18.絵本など視覚教材の用い方

	とても困っている	困っている	あまり困っていない	全く困っていない	関係業務を行っていない	回答数
3か月以上1年未満	0 (0.0%)	1 (16.7%)	5 (83.3%)	0 (0.0%)	0	6
1年以上3年未満	0 (0.0%)	2 (20.0%)	7 (70.0%)	1 (10.0%)	1	11
3年以上5年未満	0 (0.0%)	3 (42.9%)	3 (42.9%)	1 (14.3%)	0	7
5年以上7年未満	0 (0.0%)	1 (16.7%)	4 (66.7%)	1 (16.7%)	1	7
7年以上10年未満	0 (0.0%)	1 (20.0%)	2 (40.0%)	2 (40.0%)	1	6
10年以上	0 (0.0%)	1 (12.5%)	6 (75.0%)	1 (12.5%)	0	8
全体	0 (0.0%)	9 (21.4%)	27 (64.3%)	6 (14.3%)	3	45

回答数は「関係業務を行っていない」を除く数

()内は各経験年数における関係業務を行っていないを除く回答数を母数とした割合

児童発達支援のみ

19.支援教材づくりの難しさ	とても困っている		困っている		あまり困っていない		全く困っていない		関係業務を行っていない	回答数
3か月以上1年未満	0	(0.0%)	2	(33.3%)	4	(66.7%)	0	(0.0%)	0	6
1年以上3年未満	1	(9.1%)	3	(27.3%)	5	(45.5%)	2	(18.2%)	0	11
3年以上5年未満	0	(0.0%)	3	(42.9%)	3	(42.9%)	1	(14.3%)	0	7
5年以上7年未満	0	(0.0%)	1	(16.7%)	5	(83.3%)	0	(0.0%)	1	7
7年以上10年未満	0	(0.0%)	1	(20.0%)	3	(60.0%)	1	(20.0%)	1	6
10年以上	0	(0.0%)	1	(12.5%)	5	(62.5%)	2	(25.0%)	0	8
全体	1	(2.3%)	11	(25.6%)	25	(58.1%)	6	(14.0%)	2	45

回答数は「関係業務を行っていない」を除く数

()内は各経験年数における関係業務を行っていないを除く回答数を母数とした割合

児童発達支援のみ

20.手遊びのやり方	とても困っている		困っている		あまり困っていない		全く困っていない		関係業務を行っていない	回答数
3か月以上1年未満	0	(0.0%)	1	(16.7%)	4	(66.7%)	1	(16.7%)	0	6
1年以上3年未満	1	(10.0%)	1	(10.0%)	7	(70.0%)	1	(10.0%)	1	11
3年以上5年未満	0	(0.0%)	3	(50.0%)	3	(50.0%)	0	(0.0%)	1	7
5年以上7年未満	0	(0.0%)	0	(0.0%)	6	(85.7%)	1	(14.3%)	0	7
7年以上10年未満	0	(0.0%)	1	(16.7%)	4	(66.7%)	1	(16.7%)	0	6
10年以上	0	(0.0%)	0	(0.0%)	5	(62.5%)	3	(37.5%)	0	8
全体	1	(2.3%)	6	(14.0%)	29	(67.4%)	7	(16.3%)	2	45

回答数は「関係業務を行っていない」を除く数

()内は各経験年数における関係業務を行っていないを除く回答数を母数とした割合

児童発達支援のみ

21.大きな声を出す、動き回る、離席する等の集団参加が難しい子がいる場合の適切な対応の仕方(本人、集	とても困っている		困っている		あまり困っていない		全く困っていない		関係業務を行っていない	回答数
3か月以上1年未満	0	(0.0%)	5	(83.3%)	1	(16.7%)	0	(0.0%)	0	6
1年以上3年未満	2	(20.0%)	4	(40.0%)	4	(40.0%)	0	(0.0%)	1	11
3年以上5年未満	0	(0.0%)	4	(57.1%)	3	(42.9%)	0	(0.0%)	0	7
5年以上7年未満	0	(0.0%)	5	(71.4%)	2	(28.6%)	0	(0.0%)	0	7
7年以上10年未満	2	(33.3%)	1	(16.7%)	3	(50.0%)	0	(0.0%)	0	6
10年以上	0	(0.0%)	2	(25.0%)	6	(75.0%)	0	(0.0%)	0	8
全体	4	(9.1%)	21	(47.7%)	19	(43.2%)	0	(0.0%)	1	45

回答数は「関係業務を行っていない」を除く数

()内は各経験年数における関係業務を行っていないを除く回答数を母数とした割合

児童発達支援のみ

22.子どもから暴言暴力を受けた時の適切な対応の仕方	とても困っている		困っている		あまり困っていない		全く困っていない		関係業務を行っていない	回答数
3か月以上1年未満	0	(0.0%)	3	(50.0%)	3	(50.0%)	0	(0.0%)	0	6
1年以上3年未満	0	(0.0%)	7	(70.0%)	3	(30.0%)	0	(0.0%)	1	11
3年以上5年未満	0	(0.0%)	2	(33.3%)	4	(66.7%)	0	(0.0%)	1	7
5年以上7年未満	0	(0.0%)	2	(28.6%)	5	(71.4%)	0	(0.0%)	0	7
7年以上10年未満	0	(0.0%)	3	(50.0%)	1	(16.7%)	2	(33.3%)	0	6
10年以上	0	(0.0%)	1	(12.5%)	7	(87.5%)	0	(0.0%)	0	8
全体	0	(0.0%)	18	(41.9%)	23	(53.5%)	2	(4.7%)	2	45

回答数は「関係業務を行っていない」を除く数

()内は各経験年数における関係業務を行っていないを除く回答数を母数とした割合

児童発達支援のみ

23.子どもへの他害、自傷行為への対応	とても困っている		困っている		あまり困っていない		全く困っていない		関係業務を行っていない	回答数
3か月以上1年未満	0	(0.0%)	2	(33.3%)	4	(66.7%)	0	(0.0%)	0	6
1年以上3年未満	2	(20.0%)	1	(10.0%)	6	(60.0%)	1	(10.0%)	1	11
3年以上5年未満	0	(0.0%)	5	(83.3%)	1	(16.7%)	0	(0.0%)	1	7
5年以上7年未満	0	(0.0%)	3	(42.9%)	4	(57.1%)	0	(0.0%)	0	7
7年以上10年未満	0	(0.0%)	3	(50.0%)	3	(50.0%)	0	(0.0%)	0	6
10年以上	1	(12.5%)	3	(37.5%)	4	(50.0%)	0	(0.0%)	0	8
全体	3	(7.0%)	17	(39.5%)	22	(51.2%)	1	(2.3%)	2	45

回答数は「関係業務を行っていない」を除く数

()内は各経験年数における関係業務を行っていないを除く回答数を母数とした割合

児童発達支援のみ

24.散歩等で子どもの安全を守ること	とても困っている		困っている		あまり困っていない		全く困っていない		関係業務を行っていない	回答数
3か月以上1年未満	0	(0.0%)	1	(16.7%)	5	(83.3%)	0	(0.0%)	0	6
1年以上3年未満	0	(0.0%)	0	(0.0%)	9	(90.0%)	1	(10.0%)	1	11
3年以上5年未満	0	(0.0%)	3	(50.0%)	2	(33.3%)	1	(16.7%)	1	7
5年以上7年未満	0	(0.0%)	0	(0.0%)	6	(100.0%)	0	(0.0%)	1	7
7年以上10年未満	0	(0.0%)	1	(20.0%)	3	(60.0%)	1	(20.0%)	1	6
10年以上	1	(16.7%)	0	(0.0%)	4	(66.7%)	1	(16.7%)	2	8
全体	1	(2.6%)	5	(12.8%)	29	(74.4%)	4	(10.3%)	6	45

回答数は「関係業務を行っていない」を除く数

()内は各経験年数における関係業務を行っていないを除く回答数を母数とした割合

児童発達支援のみ

25.食事の支援	とても困っている		困っている		あまり困っていない		全く困っていない		関係業務を行っていない	回答数
3か月以上1年未満	0	(0.0%)	2	(50.0%)	2	(50.0%)	0	(0.0%)	2	6
1年以上3年未満	0	(0.0%)	2	(22.2%)	4	(44.4%)	3	(33.3%)	2	11
3年以上5年未満	0	(0.0%)	1	(20.0%)	4	(80.0%)	0	(0.0%)	2	7
5年以上7年未満	0	(0.0%)	2	(50.0%)	2	(50.0%)	0	(0.0%)	3	7
7年以上10年未満	0	(0.0%)	2	(50.0%)	2	(50.0%)	0	(0.0%)	2	6
10年以上	1	(25.0%)	1	(25.0%)	2	(50.0%)	0	(0.0%)	4	8
全体	1	(3.3%)	10	(33.3%)	16	(53.3%)	3	(10.0%)	15	45

回答数は「関係業務を行っていない」を除く数

()内は各経験年数における関係業務を行っていないを除く回答数を母数とした割合

児童発達支援のみ

26.排泄、着脱等（食事を除く）の日常生活動作の支援	とても困っている		困っている		あまり困っていない		全く困っていない		関係業務を行っていない	回答数
3か月以上1年未満	0	(0.0%)	1	(16.7%)	5	(83.3%)	0	(0.0%)	0	6
1年以上3年未満	0	(0.0%)	1	(9.1%)	6	(54.5%)	4	(36.4%)	0	11
3年以上5年未満	0	(0.0%)	2	(33.3%)	3	(50.0%)	1	(16.7%)	1	7
5年以上7年未満	0	(0.0%)	0	(0.0%)	6	(85.7%)	1	(14.3%)	0	7
7年以上10年未満	0	(0.0%)	2	(50.0%)	1	(25.0%)	1	(25.0%)	2	6
10年以上	0	(0.0%)	0	(0.0%)	7	(100.0%)	0	(0.0%)	1	8
全体	0	(0.0%)	6	(14.6%)	28	(68.3%)	7	(17.1%)	4	45

回答数は「関係業務を行っていない」を除く数

()内は各経験年数における関係業務を行っていないを除く回答数を母数とした割合

【地域】

児童発達支援のみ

1.外部機関との連携の難しさ	とても困っている		困っている		あまり困っていない		全く困っていない		関係業務を行っていない	回答数
3か月以上1年未満	0	(0.0%)	2	(50.0%)	2	(50.0%)	0	(0.0%)	2	6
1年以上3年未満	0	(0.0%)	1	(14.3%)	6	(85.7%)	0	(0.0%)	4	11
3年以上5年未満	2	(40.0%)	2	(40.0%)	1	(20.0%)	0	(0.0%)	2	7
5年以上7年未満	0	(0.0%)	1	(25.0%)	3	(75.0%)	0	(0.0%)	3	7
7年以上10年未満	0	(0.0%)	2	(50.0%)	2	(50.0%)	0	(0.0%)	2	6
10年以上	1	(16.7%)	1	(16.7%)	4	(66.7%)	0	(0.0%)	2	8
全体	3	(10.0%)	9	(30.0%)	18	(60.0%)	0	(0.0%)	15	45

回答数は「関係業務を行っていない」を除く数

()内は各経験年数における関係業務を行っていないを除く回答数を母数とした割合

児童発達支援のみ

2.地域資源がなくて繋がられない	とても困っている		困っている		あまり困っていない		全く困っていない		関係業務を行っていない	回答数
3か月以上1年未満	0	(0.0%)	2	(50.0%)	2	(50.0%)	0	(0.0%)	2	6
1年以上3年未満	0	(0.0%)	1	(16.7%)	5	(83.3%)	0	(0.0%)	5	11
3年以上5年未満	0	(0.0%)	3	(75.0%)	1	(25.0%)	0	(0.0%)	3	7
5年以上7年未満	0	(0.0%)	1	(25.0%)	3	(75.0%)	0	(0.0%)	3	7
7年以上10年未満	0	(0.0%)	2	(50.0%)	2	(50.0%)	0	(0.0%)	2	6
10年以上	1	(16.7%)	1	(16.7%)	4	(66.7%)	0	(0.0%)	2	8
全体	1	(3.6%)	10	(35.7%)	17	(60.7%)	0	(0.0%)	17	45

回答数は「関係業務を行っていない」を除く数

()内は各経験年数における関係業務を行っていないを除く回答数を母数とした割合

【家族支援】

児童発達支援のみ

1.保護者との関係づくりが難しい	とても困っている		困っている		あまり困っていない		全く困っていない		関係業務を行っていない	回答数
3か月以上1年未満	0	(0.0%)	3	(60.0%)	2	(40.0%)	0	(0.0%)	1	6
1年以上3年未満	1	(9.1%)	3	(27.3%)	7	(63.6%)	0	(0.0%)	0	11
3年以上5年未満	0	(0.0%)	3	(42.9%)	3	(42.9%)	1	(14.3%)	0	7
5年以上7年未満	1	(14.3%)	2	(28.6%)	4	(57.1%)	0	(0.0%)	0	7
7年以上10年未満	0	(0.0%)	3	(50.0%)	3	(50.0%)	0	(0.0%)	0	6
10年以上	0	(0.0%)	1	(12.5%)	7	(87.5%)	0	(0.0%)	0	8
全体	2	(4.5%)	15	(34.1%)	26	(59.1%)	1	(2.3%)	1	45

回答数は「関係業務を行っていない」を除く数

()内は各経験年数における関係業務を行っていないを除く回答数を母数とした割合

児童発達支援のみ

2.子どもが怪我をしたときの保護者への対応	とても困っている		困っている		あまり困っていない		全く困っていない		関係業務を行っていない	回答数
3か月以上1年未満	0	(0.0%)	2	(50.0%)	2	(50.0%)	0	(0.0%)	2	6
1年以上3年未満	0	(0.0%)	3	(27.3%)	7	(63.6%)	1	(9.1%)	0	11
3年以上5年未満	0	(0.0%)	1	(14.3%)	6	(85.7%)	0	(0.0%)	0	7
5年以上7年未満	0	(0.0%)	1	(16.7%)	5	(83.3%)	0	(0.0%)	1	7
7年以上10年未満	0	(0.0%)	2	(33.3%)	2	(33.3%)	2	(33.3%)	0	6
10年以上	0	(0.0%)	2	(25.0%)	6	(75.0%)	0	(0.0%)	0	8
全体	0	(0.0%)	11	(26.2%)	28	(66.7%)	3	(7.1%)	3	45

回答数は「関係業務を行っていない」を除く数

()内は各経験年数における関係業務を行っていないを除く回答数を母数とした割合

児童発達支援のみ

3.保護者と支援者との間の子どもに対する認識のズレ	とても困っている	困っている	あまり困っていない	全く困っていない	関係業務を行っていない	回答数
3か月以上1年未満	0 (0.0%)	5 (100.0%)	0 (0.0%)	0 (0.0%)	1	6
1年以上3年未満	2 (18.2%)	6 (54.5%)	3 (27.3%)	0 (0.0%)	0	11
3年以上5年未満	1 (16.7%)	3 (50.0%)	2 (33.3%)	0 (0.0%)	1	7
5年以上7年未満	0 (0.0%)	6 (85.7%)	1 (14.3%)	0 (0.0%)	0	7
7年以上10年未満	0 (0.0%)	3 (50.0%)	3 (50.0%)	0 (0.0%)	0	6
10年以上	1 (12.5%)	5 (62.5%)	2 (25.0%)	0 (0.0%)	0	8
全体	4 (9.3%)	28 (65.1%)	11 (25.6%)	0 (0.0%)	2	45

回答数は「関係業務を行っていない」を除く数

()内は各経験年数における関係業務を行っていないを除く回答数を母数とした割合

児童発達支援のみ

4.困り感（外国籍や知的障害、精神疾患等）のある保護者とのコミュニケーションの難しさ	とても困っている	困っている	あまり困っていない	全く困っていない	関係業務を行っていない	回答数
3か月以上1年未満	0 (0.0%)	3 (60.0%)	2 (40.0%)	0 (0.0%)	1	6
1年以上3年未満	0 (0.0%)	5 (45.5%)	6 (54.5%)	0 (0.0%)	0	11
3年以上5年未満	2 (33.3%)	2 (33.3%)	2 (33.3%)	0 (0.0%)	1	7
5年以上7年未満	1 (16.7%)	3 (50.0%)	2 (33.3%)	0 (0.0%)	1	7
7年以上10年未満	0 (0.0%)	4 (80.0%)	1 (20.0%)	0 (0.0%)	1	6
10年以上	1 (12.5%)	4 (50.0%)	3 (37.5%)	0 (0.0%)	0	8
全体	4 (9.8%)	21 (51.2%)	16 (39.0%)	0 (0.0%)	4	45

回答数は「関係業務を行っていない」を除く数

()内は各経験年数における関係業務を行っていないを除く回答数を母数とした割合

児童発達支援のみ

5.批判的な保護者との関係づくり	とても困っている	困っている	あまり困っていない	全く困っていない	関係業務を行っていない	回答数
3か月以上1年未満	0 (0.0%)	2 (50.0%)	1 (25.0%)	1 (25.0%)	2	6
1年以上3年未満	1 (9.1%)	3 (27.3%)	7 (63.6%)	0 (0.0%)	0	11
3年以上5年未満	0 (0.0%)	2 (40.0%)	2 (40.0%)	1 (20.0%)	2	7
5年以上7年未満	2 (33.3%)	2 (33.3%)	2 (33.3%)	0 (0.0%)	1	7
7年以上10年未満	0 (0.0%)	3 (60.0%)	2 (40.0%)	0 (0.0%)	1	6
10年以上	0 (0.0%)	4 (50.0%)	4 (50.0%)	0 (0.0%)	0	8
全体	3 (7.7%)	16 (41.0%)	18 (46.2%)	2 (5.1%)	6	45

回答数は「関係業務を行っていない」を除く数

()内は各経験年数における関係業務を行っていないを除く回答数を母数とした割合

児童発達支援のみ

6.不適切な子育てをしている保護者への支援	とても困っている	困っている	あまり困っていない	全く困っていない	関係業務を行っていない	回答数
3か月以上1年未満	0 (0.0%)	2 (50.0%)	2 (50.0%)	0 (0.0%)	2	6
1年以上3年未満	0 (0.0%)	4 (44.4%)	5 (55.6%)	0 (0.0%)	1	10
3年以上5年未満	0 (0.0%)	3 (60.0%)	2 (40.0%)	0 (0.0%)	2	7
5年以上7年未満	2 (28.6%)	3 (42.9%)	2 (28.6%)	0 (0.0%)	0	7
7年以上10年未満	0 (0.0%)	3 (60.0%)	2 (40.0%)	0 (0.0%)	1	6
10年以上	0 (0.0%)	6 (85.7%)	1 (14.3%)	0 (0.0%)	1	8
全体	2 (5.4%)	21 (56.8%)	14 (37.8%)	0 (0.0%)	7	44

回答数は「関係業務を行っていない」を除く数

()内は各経験年数における関係業務を行っていないを除く回答数を母数とした割合

児童発達支援のみ

7.事業所内面談の時間をとるのが難しい	とても困っている	困っている	あまり困っていない	全く困っていない	関係業務を行っていない	回答数
3か月以上1年未満	0 (0.0%)	1 (50.0%)	1 (50.0%)	0 (0.0%)	4	6
1年以上3年未満	0 (0.0%)	2 (33.3%)	3 (50.0%)	1 (16.7%)	5	11
3年以上5年未満	0 (0.0%)	3 (60.0%)	2 (40.0%)	0 (0.0%)	2	7
5年以上7年未満	0 (0.0%)	1 (20.0%)	3 (60.0%)	1 (20.0%)	2	7
7年以上10年未満	0 (0.0%)	4 (100.0%)	0 (0.0%)	0 (0.0%)	2	6
10年以上	0 (0.0%)	3 (42.9%)	2 (28.6%)	2 (28.6%)	1	8
全体	0 (0.0%)	14 (48.3%)	11 (37.9%)	4 (13.8%)	16	45

回答数は「関係業務を行っていない」を除く数

()内は各経験年数における関係業務を行っていないを除く回答数を母数とした割合

児童発達支援のみ

8.子ども本人だけでなく家族も含めて支援していくことの難しさ	とても困っている	困っている	あまり困っていない	全く困っていない	関係業務を行っていない	回答数
3か月以上1年未満	1 (20.0%)	3 (60.0%)	1 (20.0%)	0 (0.0%)	1	6
1年以上3年未満	1 (10.0%)	4 (40.0%)	5 (50.0%)	0 (0.0%)	1	11
3年以上5年未満	0 (0.0%)	5 (71.4%)	2 (28.6%)	0 (0.0%)	0	7
5年以上7年未満	0 (0.0%)	6 (85.7%)	1 (14.3%)	0 (0.0%)	0	7
7年以上10年未満	1 (16.7%)	4 (66.7%)	1 (16.7%)	0 (0.0%)	0	6
10年以上	0 (0.0%)	4 (50.0%)	4 (50.0%)	0 (0.0%)	0	8
全体	3 (7.0%)	26 (60.5%)	14 (32.6%)	0 (0.0%)	2	45

回答数は「関係業務を行っていない」を除く数

()内は各経験年数における関係業務を行っていないを除く回答数を母数とした割合

【支援をとりまく環境】

児童発達支援のみ

1.事業所（組織）の方針が理解できない	とても困っている	困っている	あまり困っていない	全く困っていない	関係業務を行っていない	回答数
3か月以上1年未満	0 (0.0%)	1 (16.7%)	3 (50.0%)	2 (33.3%)	0	6
1年以上3年未満	0 (0.0%)	0 (0.0%)	7 (63.6%)	4 (36.4%)	0	11
3年以上5年未満	2 (28.6%)	1 (14.3%)	1 (14.3%)	3 (42.9%)	0	7
5年以上7年未満	0 (0.0%)	0 (0.0%)	5 (71.4%)	2 (28.6%)	0	7
7年以上10年未満	0 (0.0%)	2 (33.3%)	2 (33.3%)	2 (33.3%)	0	6
10年以上	0 (0.0%)	0 (0.0%)	3 (37.5%)	5 (62.5%)	0	8
全体	2 (4.4%)	4 (8.9%)	21 (46.7%)	18 (40.0%)	0	45

回答数は「関係業務を行っていない」を除く数

()内は各経験年数における関係業務を行っていないを除く回答数を母数とした割合

児童発達支援のみ

2.ほかの職員や上司、部下との情報共有	とても困っている	困っている	あまり困っていない	全く困っていない	関係業務を行っていない	回答数
3か月以上1年未満	0 (0.0%)	0 (0.0%)	4 (66.7%)	2 (33.3%)	0	6
1年以上3年未満	0 (0.0%)	3 (27.3%)	5 (45.5%)	3 (27.3%)	0	11
3年以上5年未満	1 (14.3%)	5 (71.4%)	0 (0.0%)	1 (14.3%)	0	7
5年以上7年未満	1 (14.3%)	2 (28.6%)	4 (57.1%)	0 (0.0%)	0	7
7年以上10年未満	0 (0.0%)	1 (16.7%)	5 (83.3%)	0 (0.0%)	0	6
10年以上	0 (0.0%)	1 (12.5%)	4 (50.0%)	3 (37.5%)	0	8
全体	2 (4.4%)	12 (26.7%)	22 (48.9%)	9 (20.0%)	0	45

回答数は「関係業務を行っていない」を除く数

()内は各経験年数における関係業務を行っていないを除く回答数を母数とした割合

児童発達支援のみ

3.建物の構造	とても困っている	困っている	あまり困っていない	全く困っていない	関係業務を行っていない	回答数
3か月以上1年未満	0 (0.0%)	0 (0.0%)	5 (83.3%)	1 (16.7%)	0	6
1年以上3年未満	2 (18.2%)	1 (9.1%)	4 (36.4%)	4 (36.4%)	0	11
3年以上5年未満	1 (14.3%)	2 (28.6%)	3 (42.9%)	1 (14.3%)	0	7
5年以上7年未満	0 (0.0%)	3 (42.9%)	3 (42.9%)	1 (14.3%)	0	7
7年以上10年未満	0 (0.0%)	3 (50.0%)	1 (16.7%)	2 (33.3%)	0	6
10年以上	0 (0.0%)	0 (0.0%)	5 (62.5%)	3 (37.5%)	0	8
全体	3 (6.7%)	9 (20.0%)	21 (46.7%)	12 (26.7%)	0	45

回答数は「関係業務を行っていない」を除く数

()内は各経験年数における関係業務を行っていないを除く回答数を母数とした割合

児童発達支援のみ

4.教材・設備が限定的である	とても困っている	困っている	あまり困っていない	全く困っていない	関係業務を行っていない	回答数
3か月以上1年未満	0 (0.0%)	2 (33.3%)	2 (33.3%)	2 (33.3%)	0	6
1年以上3年未満	2 (18.2%)	4 (36.4%)	1 (9.1%)	4 (36.4%)	0	11
3年以上5年未満	1 (14.3%)	3 (42.9%)	1 (14.3%)	2 (28.6%)	0	7
5年以上7年未満	0 (0.0%)	2 (28.6%)	5 (71.4%)	0 (0.0%)	0	7
7年以上10年未満	0 (0.0%)	3 (60.0%)	1 (20.0%)	1 (20.0%)	1	6
10年以上	0 (0.0%)	1 (12.5%)	5 (62.5%)	2 (25.0%)	0	8
全体	3 (6.8%)	15 (34.1%)	15 (34.1%)	11 (25.0%)	1	45

回答数は「関係業務を行っていない」を除く数

()内は各経験年数における関係業務を行っていないを除く回答数を母数とした割合

児童発達支援のみ

5.同じ事業所の人間でも、発達支援を専門に長期にわたり行っているものがないため、相談しても不安が常に	とても困っている	困っている	あまり困っていない	全く困っていない	関係業務を行っていない	回答数
3か月以上1年未満	0 (0.0%)	0 (0.0%)	2 (33.3%)	4 (66.7%)	0	6
1年以上3年未満	0 (0.0%)	1 (9.1%)	6 (54.5%)	4 (36.4%)	0	11
3年以上5年未満	1 (14.3%)	1 (14.3%)	4 (57.1%)	1 (14.3%)	0	7
5年以上7年未満	0 (0.0%)	0 (0.0%)	6 (85.7%)	1 (14.3%)	0	7
7年以上10年未満	0 (0.0%)	1 (16.7%)	1 (16.7%)	4 (66.7%)	0	6
10年以上	0 (0.0%)	0 (0.0%)	6 (75.0%)	2 (25.0%)	0	8
全体	1 (2.2%)	3 (6.7%)	25 (55.6%)	16 (35.6%)	0	45

回答数は「関係業務を行っていない」を除く数

()内は各経験年数における関係業務を行っていないを除く回答数を母数とした割合

児童発達支援のみ

6.発達支援のケースカンファレンスで議論ができない、自分の意見が言えない	とても困っている	困っている	あまり困っていない	全く困っていない	関係業務を行っていない	回答数
3か月以上1年未満	0 (0.0%)	0 (0.0%)	4 (66.7%)	2 (33.3%)	0	6
1年以上3年未満	0 (0.0%)	0 (0.0%)	6 (60.0%)	4 (40.0%)	1	11
3年以上5年未満	0 (0.0%)	1 (14.3%)	2 (28.6%)	4 (57.1%)	0	7
5年以上7年未満	0 (0.0%)	2 (28.6%)	3 (42.9%)	2 (28.6%)	0	7
7年以上10年未満	0 (0.0%)	1 (20.0%)	2 (40.0%)	2 (40.0%)	1	6
10年以上	0 (0.0%)	0 (0.0%)	4 (50.0%)	4 (50.0%)	0	8
全体	0 (0.0%)	4 (9.3%)	21 (48.8%)	18 (41.9%)	2	45

回答数は「関係業務を行っていない」を除く数

()内は各経験年数における関係業務を行っていないを除く回答数を母数とした割合

児童発達支援のみ

7. 支援の後片付けや整理と次の計画と準備に必要な十分な時間がとれない

	とても困っている	困っている	あまり困っていない	全く困っていない	関係業務を行っていない	回答数
3か月以上1年未満	0 (0.0%)	1 (20.0%)	2 (40.0%)	2 (40.0%)	1	6
1年以上3年未満	2 (20.0%)	4 (40.0%)	3 (30.0%)	1 (10.0%)	1	11
3年以上5年未満	0 (0.0%)	4 (57.1%)	1 (14.3%)	2 (28.6%)	0	7
5年以上7年未満	2 (28.6%)	2 (28.6%)	3 (42.9%)	0 (0.0%)	0	7
7年以上10年未満	1 (16.7%)	2 (33.3%)	3 (50.0%)	0 (0.0%)	0	6
10年以上	2 (25.0%)	1 (12.5%)	5 (62.5%)	0 (0.0%)	0	8
全体	7 (16.3%)	14 (32.6%)	17 (39.5%)	5 (11.6%)	2	45

回答数は「関係業務を行っていない」を除く数

()内は各経験年数における関係業務を行っていないを除く回答数を母数とした割合

児童発達支援のみ

8. 人員不足

	とても困っている	困っている	あまり困っていない	全く困っていない	関係業務を行っていない	回答数
3か月以上1年未満	2 (33.3%)	2 (33.3%)	2 (33.3%)	0 (0.0%)	0	6
1年以上3年未満	3 (30.0%)	3 (30.0%)	3 (30.0%)	1 (10.0%)	1	11
3年以上5年未満	3 (42.9%)	2 (28.6%)	1 (14.3%)	1 (14.3%)	0	7
5年以上7年未満	0 (0.0%)	4 (66.7%)	2 (33.3%)	0 (0.0%)	1	7
7年以上10年未満	2 (33.3%)	1 (16.7%)	2 (33.3%)	1 (16.7%)	0	6
10年以上	1 (12.5%)	2 (25.0%)	3 (37.5%)	2 (25.0%)	0	8
全体	11 (25.6%)	14 (32.6%)	13 (30.2%)	5 (11.6%)	2	45

回答数は「関係業務を行っていない」を除く数

()内は各経験年数における関係業務を行っていないを除く回答数を母数とした割合

児童発達支援のみ

9. 日々の発達支援がマンネリ化している。

	とても困っている	困っている	あまり困っていない	全く困っていない	関係業務を行っていない	回答数
3か月以上1年未満	0 (0.0%)	0 (0.0%)	3 (50.0%)	3 (50.0%)	0	6
1年以上3年未満	0 (0.0%)	5 (45.5%)	5 (45.5%)	1 (9.1%)	0	11
3年以上5年未満	1 (14.3%)	1 (14.3%)	4 (57.1%)	1 (14.3%)	0	7
5年以上7年未満	0 (0.0%)	2 (28.6%)	5 (71.4%)	0 (0.0%)	0	7
7年以上10年未満	1 (16.7%)	1 (16.7%)	4 (66.7%)	0 (0.0%)	0	6
10年以上	0 (0.0%)	4 (50.0%)	3 (37.5%)	1 (12.5%)	0	8
全体	2 (4.4%)	13 (28.9%)	24 (53.3%)	6 (13.3%)	0	45

回答数は「関係業務を行っていない」を除く数

()内は各経験年数における関係業務を行っていないを除く回答数を母数とした割合

児童発達支援のみ

10. 職場内の人間関係に関する悩み

	とても困っている	困っている	あまり困っていない	全く困っていない	関係業務を行っていない	回答数
3か月以上1年未満	0 (0.0%)	0 (0.0%)	2 (33.3%)	4 (66.7%)	0	6
1年以上3年未満	0 (0.0%)	2 (18.2%)	6 (54.5%)	3 (27.3%)	0	11
3年以上5年未満	1 (14.3%)	4 (57.1%)	2 (28.6%)	0 (0.0%)	0	7
5年以上7年未満	0 (0.0%)	3 (42.9%)	2 (28.6%)	2 (28.6%)	0	7
7年以上10年未満	0 (0.0%)	3 (50.0%)	2 (33.3%)	1 (16.7%)	0	6
10年以上	0 (0.0%)	1 (12.5%)	4 (50.0%)	3 (37.5%)	0	8
全体	1 (2.2%)	13 (28.9%)	18 (40.0%)	13 (28.9%)	0	45

回答数は「関係業務を行っていない」を除く数

()内は各経験年数における関係業務を行っていないを除く回答数を母数とした割合

児童発達支援のみ

11.研修が足りない	とても困っている		困っている		あまり困っていない		全く困っていない		関係業務を行っていない	回答数
3か月以上1年未満	0	(0.0%)	0	(0.0%)	4	(66.7%)	2	(33.3%)	0	6
1年以上3年未満	0	(0.0%)	2	(18.2%)	7	(63.6%)	2	(18.2%)	0	11
3年以上5年未満	1	(14.3%)	2	(28.6%)	3	(42.9%)	1	(14.3%)	0	7
5年以上7年未満	0	(0.0%)	2	(28.6%)	3	(42.9%)	2	(28.6%)	0	7
7年以上10年未満	1	(16.7%)	1	(16.7%)	1	(16.7%)	3	(50.0%)	0	6
10年以上	0	(0.0%)	2	(25.0%)	5	(62.5%)	1	(12.5%)	0	8
全体	2	(4.4%)	9	(20.0%)	23	(51.1%)	11	(24.4%)	0	45

回答数は「関係業務を行っていない」を除く数

()内は各経験年数における関係業務を行っていないを除く回答数を母数とした割合

【自分問題】

放課後等デイサービスのみ

1.子どもとの関係の中でネガティブな気持ちになる	とても困っている		困っている		あまり困っていない		全く困っていない		関係業務を行っていない	回答数
3か月以上1年未満	0	(0.0%)	2	(28.6%)	5	(71.4%)	0	(0.0%)	0	7
1年以上3年未満	0	(0.0%)	3	(30.0%)	7	(70.0%)	0	(0.0%)	0	10
3年以上5年未満	0	(0.0%)	1	(6.7%)	11	(73.3%)	3	(20.0%)	0	15
5年以上7年未満	0	(0.0%)	2	(25.0%)	6	(75.0%)	0	(0.0%)	0	8
7年以上10年未満	0	(0.0%)	1	(14.3%)	6	(85.7%)	0	(0.0%)	0	7
10年以上	0	(0.0%)	3	(25.0%)	8	(66.7%)	1	(8.3%)	0	12
全体	0	(0.0%)	12	(20.3%)	43	(72.9%)	4	(6.8%)	0	59

回答数は「関係業務を行っていない」を除く数

()内は各経験年数における関係業務を行っていないを除く回答数を母数とした割合

放課後等デイサービスのみ

2.自分と子どもの関わりを通して、自分について振り返り、見つめ直すことで生じる自分の問題（トラウマ等）	とても困っている		困っている		あまり困っていない		全く困っていない		関係業務を行っていない	回答数
3か月以上1年未満	2	(28.6%)	0	(0.0%)	3	(42.9%)	2	(28.6%)	0	7
1年以上3年未満	0	(0.0%)	1	(10.0%)	7	(70.0%)	2	(20.0%)	0	10
3年以上5年未満	0	(0.0%)	0	(0.0%)	11	(73.3%)	4	(26.7%)	0	15
5年以上7年未満	1	(12.5%)	1	(12.5%)	6	(75.0%)	0	(0.0%)	0	8
7年以上10年未満	0	(0.0%)	2	(28.6%)	4	(57.1%)	1	(14.3%)	0	7
10年以上	0	(0.0%)	0	(0.0%)	9	(75.0%)	3	(25.0%)	0	12
全体	3	(5.1%)	4	(6.8%)	40	(67.8%)	12	(20.3%)	0	59

回答数は「関係業務を行っていない」を除く数

()内は各経験年数における関係業務を行っていないを除く回答数を母数とした割合

放課後等デイサービスのみ

3.自分の価値観と支援の在り方のギャップについて	とても困っている		困っている		あまり困っていない		全く困っていない		関係業務を行っていない	回答数
3か月以上1年未満	1	(14.3%)	1	(14.3%)	3	(42.9%)	2	(28.6%)	0	7
1年以上3年未満	0	(0.0%)	3	(30.0%)	7	(70.0%)	0	(0.0%)	0	10
3年以上5年未満	0	(0.0%)	5	(33.3%)	8	(53.3%)	2	(13.3%)	0	15
5年以上7年未満	0	(0.0%)	3	(37.5%)	4	(50.0%)	1	(12.5%)	0	8
7年以上10年未満	0	(0.0%)	4	(57.1%)	3	(42.9%)	0	(0.0%)	0	7
10年以上	0	(0.0%)	3	(25.0%)	5	(41.7%)	4	(33.3%)	0	12
全体	1	(1.7%)	19	(32.2%)	30	(50.8%)	9	(15.3%)	0	59

回答数は「関係業務を行っていない」を除く数

()内は各経験年数における関係業務を行っていないを除く回答数を母数とした割合

放課後等デイサービスのみ

4.身体上・健康上の問題（体力がなくて子どもが追いか
けられない、腰が痛い等）

	とても困っている		困っている		あまり困っていない		全く困っていない		関係業務を 行っていない	回答数
3か月以上1年未満	1	(14.3%)	1	(14.3%)	2	(28.6%)	3	(42.9%)	0	7
1年以上3年未満	0	(0.0%)	0	(0.0%)	6	(60.0%)	4	(40.0%)	0	10
3年以上5年未満	0	(0.0%)	3	(20.0%)	8	(53.3%)	4	(26.7%)	0	15
5年以上7年未満	0	(0.0%)	0	(0.0%)	6	(75.0%)	2	(25.0%)	0	8
7年以上10年未満	0	(0.0%)	4	(57.1%)	3	(42.9%)	0	(0.0%)	0	7
10年以上	0	(0.0%)	7	(58.3%)	4	(33.3%)	1	(8.3%)	0	12
全体	1	(1.7%)	15	(25.4%)	29	(49.2%)	14	(23.7%)	0	59

回答数は「関係業務を行っていない」を除く数

()内は各経験年数における関係業務を行っていないを除く回答数を母数とした割合

【発達支援（本人との関わり）】

放課後等デイサービスのみ

1.障害とは何かについて理解し、適切な対応（支援）を
行う

	とても困っている		困っている		あまり困っていない		全く困っていない		関係業務を 行っていない	回答数
3か月以上1年未満	0	(0.0%)	5	(71.4%)	2	(28.6%)	0	(0.0%)	0	7
1年以上3年未満	0	(0.0%)	2	(20.0%)	7	(70.0%)	1	(10.0%)	0	10
3年以上5年未満	0	(0.0%)	3	(20.0%)	10	(66.7%)	2	(13.3%)	0	15
5年以上7年未満	0	(0.0%)	1	(12.5%)	7	(87.5%)	0	(0.0%)	0	8
7年以上10年未満	0	(0.0%)	3	(42.9%)	3	(42.9%)	1	(14.3%)	0	7
10年以上	0	(0.0%)	3	(25.0%)	9	(75.0%)	0	(0.0%)	0	12
全体	0	(0.0%)	17	(28.8%)	38	(64.4%)	4	(6.8%)	0	59

回答数は「関係業務を行っていない」を除く数

()内は各経験年数における関係業務を行っていないを除く回答数を母数とした割合

放課後等デイサービスのみ

2.発達支援の意味について理解し、適切な対応（支援）
を行う

	とても困っている		困っている		あまり困っていない		全く困っていない		関係業務を 行っていない	回答数
3か月以上1年未満	0	(0.0%)	4	(57.1%)	3	(42.9%)	0	(0.0%)	0	7
1年以上3年未満	0	(0.0%)	4	(40.0%)	5	(50.0%)	1	(10.0%)	0	10
3年以上5年未満	0	(0.0%)	3	(20.0%)	10	(66.7%)	2	(13.3%)	0	15
5年以上7年未満	0	(0.0%)	3	(37.5%)	5	(62.5%)	0	(0.0%)	0	8
7年以上10年未満	0	(0.0%)	4	(57.1%)	2	(28.6%)	1	(14.3%)	0	7
10年以上	0	(0.0%)	4	(33.3%)	8	(66.7%)	0	(0.0%)	0	12
全体	0	(0.0%)	22	(37.3%)	33	(55.9%)	4	(6.8%)	0	59

回答数は「関係業務を行っていない」を除く数

()内は各経験年数における関係業務を行っていないを除く回答数を母数とした割合

放課後等デイサービスのみ

3.個々のこだわりへの対応

	とても困っている		困っている		あまり困っていない		全く困っていない		関係業務を 行っていない	回答数
3か月以上1年未満	1	(14.3%)	3	(42.9%)	3	(42.9%)	0	(0.0%)	0	7
1年以上3年未満	0	(0.0%)	4	(40.0%)	5	(50.0%)	1	(10.0%)	0	10
3年以上5年未満	0	(0.0%)	4	(26.7%)	11	(73.3%)	0	(0.0%)	0	15
5年以上7年未満	1	(12.5%)	3	(37.5%)	4	(50.0%)	0	(0.0%)	0	8
7年以上10年未満	0	(0.0%)	4	(57.1%)	3	(42.9%)	0	(0.0%)	0	7
10年以上	0	(0.0%)	6	(50.0%)	6	(50.0%)	0	(0.0%)	0	12
全体	2	(3.4%)	24	(40.7%)	32	(54.2%)	1	(1.7%)	0	59

回答数は「関係業務を行っていない」を除く数

()内は各経験年数における関係業務を行っていないを除く回答数を母数とした割合

放課後等デイサービスのみ

4.こどもの気持ちのくみ取り	とても困っている	困っている	あまり困っていない	全く困っていない	関係業務を行っていない	回答数
3か月以上1年未満	0 (0.0%)	5 (71.4%)	2 (28.6%)	0 (0.0%)	0	7
1年以上3年未満	0 (0.0%)	2 (20.0%)	8 (80.0%)	0 (0.0%)	0	10
3年以上5年未満	0 (0.0%)	4 (26.7%)	10 (66.7%)	1 (6.7%)	0	15
5年以上7年未満	0 (0.0%)	4 (50.0%)	4 (50.0%)	0 (0.0%)	0	8
7年以上10年未満	0 (0.0%)	5 (71.4%)	2 (28.6%)	0 (0.0%)	0	7
10年以上	0 (0.0%)	5 (41.7%)	7 (58.3%)	0 (0.0%)	0	12
全体	0 (0.0%)	25 (42.4%)	33 (55.9%)	1 (1.7%)	0	59

回答数は「関係業務を行っていない」を除く数

()内は各経験年数における関係業務を行っていないを除く回答数を母数とした割合

放課後等デイサービスのみ

5.受け止めるところと、導くところの境界線	とても困っている	困っている	あまり困っていない	全く困っていない	関係業務を行っていない	回答数
3か月以上1年未満	2 (28.6%)	5 (71.4%)	0 (0.0%)	0 (0.0%)	0	7
1年以上3年未満	1 (10.0%)	3 (30.0%)	5 (50.0%)	1 (10.0%)	0	10
3年以上5年未満	1 (6.7%)	5 (33.3%)	9 (60.0%)	0 (0.0%)	0	15
5年以上7年未満	0 (0.0%)	4 (50.0%)	4 (50.0%)	0 (0.0%)	0	8
7年以上10年未満	0 (0.0%)	6 (85.7%)	1 (14.3%)	0 (0.0%)	0	7
10年以上	0 (0.0%)	7 (58.3%)	5 (41.7%)	0 (0.0%)	0	12
全体	4 (6.8%)	30 (50.8%)	24 (40.7%)	1 (1.7%)	0	59

回答数は「関係業務を行っていない」を除く数

()内は各経験年数における関係業務を行っていないを除く回答数を母数とした割合

放課後等デイサービスのみ

6.その子に合った学習支援について	とても困っている	困っている	あまり困っていない	全く困っていない	関係業務を行っていない	回答数
3か月以上1年未満	1 (14.3%)	3 (42.9%)	3 (42.9%)	0 (0.0%)	0	7
1年以上3年未満	1 (10.0%)	4 (40.0%)	4 (40.0%)	1 (10.0%)	0	10
3年以上5年未満	2 (16.7%)	3 (25.0%)	6 (50.0%)	1 (8.3%)	3	15
5年以上7年未満	0 (0.0%)	4 (57.1%)	3 (42.9%)	0 (0.0%)	1	8
7年以上10年未満	0 (0.0%)	4 (66.7%)	2 (33.3%)	0 (0.0%)	1	7
10年以上	0 (0.0%)	5 (41.7%)	7 (58.3%)	0 (0.0%)	0	12
全体	4 (7.4%)	23 (42.6%)	25 (46.3%)	2 (3.7%)	5	59

回答数は「関係業務を行っていない」を除く数

()内は各経験年数における関係業務を行っていないを除く回答数を母数とした割合

放課後等デイサービスのみ

7.指示が入りにくい子どもへの対応の難しさ	とても困っている	困っている	あまり困っていない	全く困っていない	関係業務を行っていない	回答数
3か月以上1年未満	2 (28.6%)	5 (71.4%)	0 (0.0%)	0 (0.0%)	0	7
1年以上3年未満	1 (10.0%)	5 (50.0%)	3 (30.0%)	1 (10.0%)	0	10
3年以上5年未満	1 (7.1%)	6 (42.9%)	6 (42.9%)	1 (7.1%)	1	15
5年以上7年未満	1 (12.5%)	5 (62.5%)	2 (25.0%)	0 (0.0%)	0	8
7年以上10年未満	2 (28.6%)	1 (14.3%)	4 (57.1%)	0 (0.0%)	0	7
10年以上	1 (8.3%)	7 (58.3%)	4 (33.3%)	0 (0.0%)	0	12
全体	8 (13.8%)	29 (50.0%)	19 (32.8%)	2 (3.4%)	1	59

回答数は「関係業務を行っていない」を除く数

()内は各経験年数における関係業務を行っていないを除く回答数を母数とした割合

放課後等デイサービスのみのみ

8. 子ども同士のトラブルの対応	とても困っている	困っている	あまり困っていない	全く困っていない	関係業務を行っていない	回答数
3か月以上1年未満	0 (0.0%)	5 (71.4%)	2 (28.6%)	0 (0.0%)	0	7
1年以上3年未満	0 (0.0%)	2 (20.0%)	8 (80.0%)	0 (0.0%)	0	10
3年以上5年未満	0 (0.0%)	4 (28.6%)	9 (64.3%)	1 (7.1%)	1	15
5年以上7年未満	1 (12.5%)	2 (25.0%)	5 (62.5%)	0 (0.0%)	0	8
7年以上10年未満	1 (14.3%)	2 (28.6%)	4 (57.1%)	0 (0.0%)	0	7
10年以上	0 (0.0%)	2 (16.7%)	10 (83.3%)	0 (0.0%)	0	12
全体	2 (3.4%)	17 (29.3%)	38 (65.5%)	1 (1.7%)	1	59

回答数は「関係業務を行っていない」を除く数

()内は各経験年数における関係業務を行っていないを除く回答数を母数とした割合

放課後等デイサービスのみのみ

9. 次のプログラムへの切り替えが難しい子どもへの対応	とても困っている	困っている	あまり困っていない	全く困っていない	関係業務を行っていない	回答数
3か月以上1年未満	1 (14.3%)	3 (42.9%)	3 (42.9%)	0 (0.0%)	0	7
1年以上3年未満	0 (0.0%)	5 (50.0%)	5 (50.0%)	0 (0.0%)	0	10
3年以上5年未満	0 (0.0%)	6 (40.0%)	8 (53.3%)	1 (6.7%)	0	15
5年以上7年未満	0 (0.0%)	2 (25.0%)	6 (75.0%)	0 (0.0%)	0	8
7年以上10年未満	0 (0.0%)	3 (42.9%)	3 (42.9%)	1 (14.3%)	0	7
10年以上	0 (0.0%)	5 (41.7%)	7 (58.3%)	0 (0.0%)	0	12
全体	1 (1.7%)	24 (40.7%)	32 (54.2%)	2 (3.4%)	0	59

回答数は「関係業務を行っていない」を除く数

()内は各経験年数における関係業務を行っていないを除く回答数を母数とした割合

放課後等デイサービスのみのみ

10. 子どもがパニックや癇癢を起こしたときのクールダウンのさせ方	とても困っている	困っている	あまり困っていない	全く困っていない	関係業務を行っていない	回答数
3か月以上1年未満	2 (28.6%)	4 (57.1%)	1 (14.3%)	0 (0.0%)	0	7
1年以上3年未満	0 (0.0%)	3 (30.0%)	6 (60.0%)	1 (10.0%)	0	10
3年以上5年未満	0 (0.0%)	5 (33.3%)	9 (60.0%)	1 (6.7%)	0	15
5年以上7年未満	1 (12.5%)	4 (50.0%)	3 (37.5%)	0 (0.0%)	0	8
7年以上10年未満	2 (28.6%)	2 (28.6%)	3 (42.9%)	0 (0.0%)	0	7
10年以上	0 (0.0%)	4 (33.3%)	8 (66.7%)	0 (0.0%)	0	12
全体	5 (8.5%)	22 (37.3%)	30 (50.8%)	2 (3.4%)	0	59

回答数は「関係業務を行っていない」を除く数

()内は各経験年数における関係業務を行っていないを除く回答数を母数とした割合

放課後等デイサービスのみのみ

11. 子どもとのコミュニケーションの難しさ	とても困っている	困っている	あまり困っていない	全く困っていない	関係業務を行っていない	回答数
3か月以上1年未満	0 (0.0%)	2 (28.6%)	4 (57.1%)	1 (14.3%)	0	7
1年以上3年未満	0 (0.0%)	1 (10.0%)	9 (90.0%)	0 (0.0%)	0	10
3年以上5年未満	0 (0.0%)	4 (26.7%)	8 (53.3%)	3 (20.0%)	0	15
5年以上7年未満	0 (0.0%)	3 (37.5%)	5 (62.5%)	0 (0.0%)	0	8
7年以上10年未満	0 (0.0%)	4 (57.1%)	3 (42.9%)	0 (0.0%)	0	7
10年以上	0 (0.0%)	4 (33.3%)	6 (50.0%)	2 (16.7%)	0	12
全体	0 (0.0%)	18 (30.5%)	35 (59.3%)	6 (10.2%)	0	59

回答数は「関係業務を行っていない」を除く数

()内は各経験年数における関係業務を行っていないを除く回答数を母数とした割合

放課後等デイサービスのみのみ

12.実施した発達支援の妥当性への悩み・不安	とても困っている	困っている	あまり困っていない	全く困っていない	関係業務を行っていない	回答数
3か月以上1年未満	1 (14.3%)	5 (71.4%)	1 (14.3%)	0 (0.0%)	0	7
1年以上3年未満	0 (0.0%)	3 (30.0%)	7 (70.0%)	0 (0.0%)	0	10
3年以上5年未満	0 (0.0%)	2 (13.3%)	13 (86.7%)	0 (0.0%)	0	15
5年以上7年未満	0 (0.0%)	3 (37.5%)	5 (62.5%)	0 (0.0%)	0	8
7年以上10年未満	0 (0.0%)	5 (71.4%)	2 (28.6%)	0 (0.0%)	0	7
10年以上	0 (0.0%)	6 (50.0%)	6 (50.0%)	0 (0.0%)	0	12
全体	1 (1.7%)	24 (40.7%)	34 (57.6%)	0 (0.0%)	0	59

回答数は「関係業務を行っていない」を除く数

()内は各経験年数における関係業務を行っていないを除く回答数を母数とした割合

放課後等デイサービスのみのみ

13.専門知識の不足について（子どもの見立て、支援内容、方向性、目標設定など）	とても困っている	困っている	あまり困っていない	全く困っていない	関係業務を行っていない	回答数
3か月以上1年未満	3 (42.9%)	2 (28.6%)	2 (28.6%)	0 (0.0%)	0	7
1年以上3年未満	1 (10.0%)	5 (50.0%)	4 (40.0%)	0 (0.0%)	0	10
3年以上5年未満	1 (6.7%)	2 (13.3%)	11 (73.3%)	1 (6.7%)	0	15
5年以上7年未満	1 (12.5%)	4 (50.0%)	3 (37.5%)	0 (0.0%)	0	8
7年以上10年未満	0 (0.0%)	2 (33.3%)	4 (66.7%)	0 (0.0%)	1	7
10年以上	1 (8.3%)	8 (66.7%)	3 (25.0%)	0 (0.0%)	0	12
全体	7 (12.1%)	23 (39.7%)	27 (46.6%)	1 (1.7%)	1	59

回答数は「関係業務を行っていない」を除く数

()内は各経験年数における関係業務を行っていないを除く回答数を母数とした割合

放課後等デイサービスのみのみ

14.プログラム、スケジュール、課題を考えること	とても困っている	困っている	あまり困っていない	全く困っていない	関係業務を行っていない	回答数
3か月以上1年未満	2 (28.6%)	3 (42.9%)	2 (28.6%)	0 (0.0%)	0	7
1年以上3年未満	0 (0.0%)	7 (70.0%)	3 (30.0%)	0 (0.0%)	0	10
3年以上5年未満	0 (0.0%)	4 (26.7%)	11 (73.3%)	0 (0.0%)	0	15
5年以上7年未満	0 (0.0%)	5 (62.5%)	3 (37.5%)	0 (0.0%)	0	8
7年以上10年未満	0 (0.0%)	2 (33.3%)	3 (50.0%)	1 (16.7%)	1	7
10年以上	0 (0.0%)	6 (54.5%)	5 (45.5%)	0 (0.0%)	1	12
全体	2 (3.5%)	27 (47.4%)	27 (47.4%)	1 (1.8%)	2	59

回答数は「関係業務を行っていない」を除く数

()内は各経験年数における関係業務を行っていないを除く回答数を母数とした割合

放課後等デイサービスのみのみ

15.発達段階を見立てて、どのような関わりや方法がいいのか	とても困っている	困っている	あまり困っていない	全く困っていない	関係業務を行っていない	回答数
3か月以上1年未満	1 (14.3%)	5 (71.4%)	1 (14.3%)	0 (0.0%)	0	7
1年以上3年未満	0 (0.0%)	6 (60.0%)	4 (40.0%)	0 (0.0%)	0	10
3年以上5年未満	2 (13.3%)	4 (26.7%)	9 (60.0%)	0 (0.0%)	0	15
5年以上7年未満	0 (0.0%)	4 (50.0%)	4 (50.0%)	0 (0.0%)	0	8
7年以上10年未満	0 (0.0%)	3 (42.9%)	4 (57.1%)	0 (0.0%)	0	7
10年以上	0 (0.0%)	6 (50.0%)	6 (50.0%)	0 (0.0%)	0	12
全体	3 (5.1%)	28 (47.5%)	28 (47.5%)	0 (0.0%)	0	59

回答数は「関係業務を行っていない」を除く数

()内は各経験年数における関係業務を行っていないを除く回答数を母数とした割合

放課後等デイサービスのみのみ

16.小さな子から中学生まで、重度の子から中学生の学習支援まで、個人で担当する発達支援の幅が広すぎるこ

	とても困っている	困っている	あまり困っていない	全く困っていない	関係業務を行っていない	回答数
3か月以上1年未満	1 (16.7%)	2 (33.3%)	2 (33.3%)	1 (16.7%)	1	7
1年以上3年未満	0 (0.0%)	2 (20.0%)	7 (70.0%)	1 (10.0%)	0	10
3年以上5年未満	0 (0.0%)	5 (35.7%)	6 (42.9%)	3 (21.4%)	1	15
5年以上7年未満	3 (37.5%)	2 (25.0%)	2 (25.0%)	1 (12.5%)	0	8
7年以上10年未満	0 (0.0%)	3 (42.9%)	4 (57.1%)	0 (0.0%)	0	7
10年以上	0 (0.0%)	4 (36.4%)	7 (63.6%)	0 (0.0%)	1	12
全体	4 (7.1%)	18 (32.1%)	28 (50.0%)	6 (10.7%)	3	59

回答数は「関係業務を行っていない」を除く数

()内は各経験年数における関係業務を行っていないを除く回答数を母数とした割合

放課後等デイサービスのみのみ

17.集会のリーダーをした時の子どもの注意の集め方

	とても困っている	困っている	あまり困っていない	全く困っていない	関係業務を行っていない	回答数
3か月以上1年未満	1 (14.3%)	2 (28.6%)	4 (57.1%)	0 (0.0%)	0	7
1年以上3年未満	0 (0.0%)	1 (12.5%)	6 (75.0%)	1 (12.5%)	2	10
3年以上5年未満	0 (0.0%)	2 (15.4%)	10 (76.9%)	1 (7.7%)	2	15
5年以上7年未満	0 (0.0%)	3 (42.9%)	4 (57.1%)	0 (0.0%)	1	8
7年以上10年未満	0 (0.0%)	2 (33.3%)	3 (50.0%)	1 (16.7%)	1	7
10年以上	0 (0.0%)	0 (0.0%)	11 (100.0%)	0 (0.0%)	1	12
全体	1 (1.9%)	10 (19.2%)	38 (73.1%)	3 (5.8%)	7	59

回答数は「関係業務を行っていない」を除く数

()内は各経験年数における関係業務を行っていないを除く回答数を母数とした割合

放課後等デイサービスのみのみ

18.絵本など視覚教材の用い方

	とても困っている	困っている	あまり困っていない	全く困っていない	関係業務を行っていない	回答数
3か月以上1年未満	0 (0.0%)	1 (16.7%)	5 (83.3%)	0 (0.0%)	1	7
1年以上3年未満	0 (0.0%)	2 (22.2%)	5 (55.6%)	2 (22.2%)	1	10
3年以上5年未満	0 (0.0%)	4 (30.8%)	8 (61.5%)	1 (7.7%)	2	15
5年以上7年未満	0 (0.0%)	1 (12.5%)	6 (75.0%)	1 (12.5%)	0	8
7年以上10年未満	0 (0.0%)	3 (50.0%)	1 (16.7%)	2 (33.3%)	1	7
10年以上	0 (0.0%)	3 (27.3%)	8 (72.7%)	0 (0.0%)	1	12
全体	0 (0.0%)	14 (26.4%)	33 (62.3%)	6 (11.3%)	6	59

回答数は「関係業務を行っていない」を除く数

()内は各経験年数における関係業務を行っていないを除く回答数を母数とした割合

放課後等デイサービスのみのみ

19.支援教材づくりの難しさ

	とても困っている	困っている	あまり困っていない	全く困っていない	関係業務を行っていない	回答数
3か月以上1年未満	1 (14.3%)	2 (28.6%)	3 (42.9%)	1 (14.3%)	0	7
1年以上3年未満	0 (0.0%)	5 (50.0%)	5 (50.0%)	0 (0.0%)	0	10
3年以上5年未満	0 (0.0%)	8 (57.1%)	6 (42.9%)	0 (0.0%)	1	15
5年以上7年未満	0 (0.0%)	3 (37.5%)	5 (62.5%)	0 (0.0%)	0	8
7年以上10年未満	1 (16.7%)	3 (50.0%)	1 (16.7%)	1 (16.7%)	1	7
10年以上	0 (0.0%)	3 (30.0%)	7 (70.0%)	0 (0.0%)	2	12
全体	2 (3.6%)	24 (43.6%)	27 (49.1%)	2 (3.6%)	4	59

回答数は「関係業務を行っていない」を除く数

()内は各経験年数における関係業務を行っていないを除く回答数を母数とした割合

放課後等デイサービスのみのみ

20.手遊びのやり方	とても困っている	困っている	あまり困っていない	全く困っていない	関係業務を行っていない	回答数
3か月以上1年未満	0 (0.0%)	2 (33.3%)	3 (50.0%)	1 (16.7%)	1	7
1年以上3年未満	0 (0.0%)	1 (11.1%)	7 (77.8%)	1 (11.1%)	1	10
3年以上5年未満	0 (0.0%)	1 (8.3%)	11 (91.7%)	0 (0.0%)	3	15
5年以上7年未満	0 (0.0%)	3 (42.9%)	4 (57.1%)	0 (0.0%)	1	8
7年以上10年未満	0 (0.0%)	1 (20.0%)	4 (80.0%)	0 (0.0%)	2	7
10年以上	0 (0.0%)	1 (11.1%)	8 (88.9%)	0 (0.0%)	3	12
全体	0 (0.0%)	9 (18.8%)	37 (77.1%)	2 (4.2%)	11	59

回答数は「関係業務を行っていない」を除く数

()内は各経験年数における関係業務を行っていないを除く回答数を母数とした割合

放課後等デイサービスのみのみ

21.大きな声を出す、動き回る、離席する等の集団参加が難しい子がいる場合の適切な対応の仕方(本人、集	とても困っている	困っている	あまり困っていない	全く困っていない	関係業務を行っていない	回答数
3か月以上1年未満	2 (28.6%)	3 (42.9%)	2 (28.6%)	0 (0.0%)	0	7
1年以上3年未満	0 (0.0%)	4 (40.0%)	5 (50.0%)	1 (10.0%)	0	10
3年以上5年未満	0 (0.0%)	6 (46.2%)	7 (53.8%)	0 (0.0%)	2	15
5年以上7年未満	1 (12.5%)	6 (75.0%)	1 (12.5%)	0 (0.0%)	0	8
7年以上10年未満	0 (0.0%)	2 (28.6%)	5 (71.4%)	0 (0.0%)	0	7
10年以上	0 (0.0%)	6 (50.0%)	6 (50.0%)	0 (0.0%)	0	12
全体	3 (5.3%)	27 (47.4%)	26 (45.6%)	1 (1.8%)	2	59

回答数は「関係業務を行っていない」を除く数

()内は各経験年数における関係業務を行っていないを除く回答数を母数とした割合

放課後等デイサービスのみのみ

22.子どもから暴言暴力を受けた時の適切な対応の仕方	とても困っている	困っている	あまり困っていない	全く困っていない	関係業務を行っていない	回答数
3か月以上1年未満	1 (14.3%)	4 (57.1%)	2 (28.6%)	0 (0.0%)	0	7
1年以上3年未満	0 (0.0%)	5 (50.0%)	4 (40.0%)	1 (10.0%)	0	10
3年以上5年未満	0 (0.0%)	4 (26.7%)	9 (60.0%)	2 (13.3%)	0	15
5年以上7年未満	1 (12.5%)	1 (12.5%)	6 (75.0%)	0 (0.0%)	0	8
7年以上10年未満	2 (28.6%)	2 (28.6%)	2 (28.6%)	1 (14.3%)	0	7
10年以上	0 (0.0%)	4 (33.3%)	8 (66.7%)	0 (0.0%)	0	12
全体	4 (6.8%)	20 (33.9%)	31 (52.5%)	4 (6.8%)	0	59

回答数は「関係業務を行っていない」を除く数

()内は各経験年数における関係業務を行っていないを除く回答数を母数とした割合

放課後等デイサービスのみのみ

23.子どもへの他害、自傷行為への対応	とても困っている	困っている	あまり困っていない	全く困っていない	関係業務を行っていない	回答数
3か月以上1年未満	1 (14.3%)	3 (42.9%)	3 (42.9%)	0 (0.0%)	0	7
1年以上3年未満	1 (10.0%)	2 (20.0%)	6 (60.0%)	1 (10.0%)	0	10
3年以上5年未満	0 (0.0%)	5 (33.3%)	9 (60.0%)	1 (6.7%)	0	15
5年以上7年未満	1 (12.5%)	4 (50.0%)	3 (37.5%)	0 (0.0%)	0	8
7年以上10年未満	2 (28.6%)	2 (28.6%)	3 (42.9%)	0 (0.0%)	0	7
10年以上	0 (0.0%)	6 (50.0%)	5 (41.7%)	1 (8.3%)	0	12
全体	5 (8.5%)	22 (37.3%)	29 (49.2%)	3 (5.1%)	0	59

回答数は「関係業務を行っていない」を除く数

()内は各経験年数における関係業務を行っていないを除く回答数を母数とした割合

放課後等デイサービスのみ

24. 散歩等で子どもの安全を守ること	とても困っている		困っている		あまり困っていない		全く困っていない		関係業務を行っていない	回答数
3か月以上1年未満	0	(0.0%)	1	(14.3%)	6	(85.7%)	0	(0.0%)	0	7
1年以上3年未満	0	(0.0%)	1	(11.1%)	8	(88.9%)	0	(0.0%)	1	10
3年以上5年未満	0	(0.0%)	1	(7.7%)	12	(92.3%)	0	(0.0%)	2	15
5年以上7年未満	0	(0.0%)	0	(0.0%)	7	(100.0%)	0	(0.0%)	1	8
7年以上10年未満	1	(16.7%)	1	(16.7%)	4	(66.7%)	0	(0.0%)	1	7
10年以上	0	(0.0%)	1	(8.3%)	11	(91.7%)	0	(0.0%)	0	12
全体	1	(1.9%)	5	(9.3%)	48	(88.9%)	0	(0.0%)	5	59

回答数は「関係業務を行っていない」を除く数

()内は各経験年数における関係業務を行っていないを除く回答数を母数とした割合

放課後等デイサービスのみ

25. 食事の支援	とても困っている		困っている		あまり困っていない		全く困っていない		関係業務を行っていない	回答数
3か月以上1年未満	0	(0.0%)	2	(28.6%)	5	(71.4%)	0	(0.0%)	0	7
1年以上3年未満	0	(0.0%)	0	(0.0%)	4	(100.0%)	0	(0.0%)	6	10
3年以上5年未満	1	(9.1%)	1	(9.1%)	9	(81.8%)	0	(0.0%)	4	15
5年以上7年未満	0	(0.0%)	1	(14.3%)	6	(85.7%)	0	(0.0%)	1	8
7年以上10年未満	0	(0.0%)	1	(16.7%)	5	(83.3%)	0	(0.0%)	1	7
10年以上	0	(0.0%)	2	(18.2%)	7	(63.6%)	2	(18.2%)	1	12
全体	1	(2.2%)	7	(15.2%)	36	(78.3%)	2	(4.3%)	13	59

回答数は「関係業務を行っていない」を除く数

()内は各経験年数における関係業務を行っていないを除く回答数を母数とした割合

放課後等デイサービスのみ

26. 排泄、着脱等（食事を除く）の日常生活動作の支援	とても困っている		困っている		あまり困っていない		全く困っていない		関係業務を行っていない	回答数
3か月以上1年未満	0	(0.0%)	2	(28.6%)	3	(42.9%)	2	(28.6%)	0	7
1年以上3年未満	0	(0.0%)	1	(14.3%)	6	(85.7%)	0	(0.0%)	3	10
3年以上5年未満	0	(0.0%)	2	(16.7%)	9	(75.0%)	1	(8.3%)	3	15
5年以上7年未満	0	(0.0%)	0	(0.0%)	7	(100.0%)	0	(0.0%)	1	8
7年以上10年未満	1	(16.7%)	1	(16.7%)	3	(50.0%)	1	(16.7%)	1	7
10年以上	0	(0.0%)	2	(16.7%)	9	(75.0%)	1	(8.3%)	0	12
全体	1	(2.0%)	8	(15.7%)	37	(72.5%)	5	(9.8%)	8	59

回答数は「関係業務を行っていない」を除く数

()内は各経験年数における関係業務を行っていないを除く回答数を母数とした割合

【地域】

放課後等デイサービスのみ

1. 外部機関との連携の難しさ	とても困っている		困っている		あまり困っていない		全く困っていない		関係業務を行っていない	回答数
3か月以上1年未満	0	(0.0%)	2	(50.0%)	2	(50.0%)	0	(0.0%)	3	7
1年以上3年未満	0	(0.0%)	4	(44.4%)	5	(55.6%)	0	(0.0%)	1	10
3年以上5年未満	0	(0.0%)	6	(42.9%)	8	(57.1%)	0	(0.0%)	1	15
5年以上7年未満	1	(20.0%)	3	(60.0%)	1	(20.0%)	0	(0.0%)	3	8
7年以上10年未満	1	(16.7%)	2	(33.3%)	3	(50.0%)	0	(0.0%)	1	7
10年以上	2	(25.0%)	4	(50.0%)	2	(25.0%)	0	(0.0%)	4	12
全体	4	(8.7%)	21	(45.7%)	21	(45.7%)	0	(0.0%)	13	59

回答数は「関係業務を行っていない」を除く数

()内は各経験年数における関係業務を行っていないを除く回答数を母数とした割合

放課後等デイサービスのみ

2.地域資源がなくて繋がられない	とても困っている	困っている	あまり困っていない	全く困っていない	関係業務を行っていない	回答数
3か月以上1年未満	0 (0.0%)	2 (66.7%)	1 (33.3%)	0 (0.0%)	4	7
1年以上3年未満	0 (0.0%)	2 (22.2%)	7 (77.8%)	0 (0.0%)	1	10
3年以上5年未満	0 (0.0%)	5 (38.5%)	7 (53.8%)	1 (7.7%)	2	15
5年以上7年未満	0 (0.0%)	2 (40.0%)	3 (60.0%)	0 (0.0%)	3	8
7年以上10年未満	2 (33.3%)	2 (33.3%)	2 (33.3%)	0 (0.0%)	1	7
10年以上	1 (12.5%)	5 (62.5%)	2 (25.0%)	0 (0.0%)	4	12
全体	3 (6.8%)	18 (40.9%)	22 (50.0%)	1 (2.3%)	15	59

回答数は「関係業務を行っていない」を除く数

()内は各経験年数における関係業務を行っていないを除く回答数を母数とした割合

【家族支援】

放課後等デイサービスのみ

1.保護者との関係づくりが難しい	とても困っている	困っている	あまり困っていない	全く困っていない	関係業務を行っていない	回答数
3か月以上1年未満	1 (16.7%)	1 (16.7%)	4 (66.7%)	0 (0.0%)	1	7
1年以上3年未満	0 (0.0%)	5 (50.0%)	5 (50.0%)	0 (0.0%)	0	10
3年以上5年未満	0 (0.0%)	2 (13.3%)	12 (80.0%)	1 (6.7%)	0	15
5年以上7年未満	0 (0.0%)	3 (37.5%)	5 (62.5%)	0 (0.0%)	0	8
7年以上10年未満	1 (14.3%)	2 (28.6%)	4 (57.1%)	0 (0.0%)	0	7
10年以上	0 (0.0%)	4 (33.3%)	8 (66.7%)	0 (0.0%)	0	12
全体	2 (3.4%)	17 (29.3%)	38 (65.5%)	1 (1.7%)	1	59

回答数は「関係業務を行っていない」を除く数

()内は各経験年数における関係業務を行っていないを除く回答数を母数とした割合

放課後等デイサービスのみ

2.子どもが怪我をしたときの保護者への対応	とても困っている	困っている	あまり困っていない	全く困っていない	関係業務を行っていない	回答数
3か月以上1年未満	1 (16.7%)	2 (33.3%)	2 (33.3%)	1 (16.7%)	1	7
1年以上3年未満	0 (0.0%)	2 (20.0%)	8 (80.0%)	0 (0.0%)	0	10
3年以上5年未満	0 (0.0%)	3 (20.0%)	11 (73.3%)	1 (6.7%)	0	15
5年以上7年未満	0 (0.0%)	3 (37.5%)	5 (62.5%)	0 (0.0%)	0	8
7年以上10年未満	1 (14.3%)	2 (28.6%)	4 (57.1%)	0 (0.0%)	0	7
10年以上	0 (0.0%)	3 (25.0%)	9 (75.0%)	0 (0.0%)	0	12
全体	2 (3.4%)	15 (25.9%)	39 (67.2%)	2 (3.4%)	1	59

回答数は「関係業務を行っていない」を除く数

()内は各経験年数における関係業務を行っていないを除く回答数を母数とした割合

放課後等デイサービスのみ

3.保護者と支援者との間の子どもに対する認識のズレ	とても困っている	困っている	あまり困っていない	全く困っていない	関係業務を行っていない	回答数
3か月以上1年未満	0 (0.0%)	5 (83.3%)	1 (16.7%)	0 (0.0%)	1	7
1年以上3年未満	2 (20.0%)	1 (10.0%)	7 (70.0%)	0 (0.0%)	0	10
3年以上5年未満	2 (13.3%)	6 (40.0%)	6 (40.0%)	1 (6.7%)	0	15
5年以上7年未満	0 (0.0%)	4 (50.0%)	3 (37.5%)	1 (12.5%)	0	8
7年以上10年未満	2 (28.6%)	1 (14.3%)	4 (57.1%)	0 (0.0%)	0	7
10年以上	1 (8.3%)	7 (58.3%)	4 (33.3%)	0 (0.0%)	0	12
全体	7 (12.1%)	24 (41.4%)	25 (43.1%)	2 (3.4%)	1	59

回答数は「関係業務を行っていない」を除く数

()内は各経験年数における関係業務を行っていないを除く回答数を母数とした割合

放課後等デイサービスのみ

4. 困り感（外国籍や知的障害、精神疾患等）のある保護者とのコミュニケーションの難しさ

	とても困っている	困っている	あまり困っていない	全く困っていない	関係業務を行っていない	回答数
3か月以上1年未満	1 (25.0%)	1 (25.0%)	2 (50.0%)	0 (0.0%)	3	7
1年以上3年未満	0 (0.0%)	2 (22.2%)	7 (77.8%)	0 (0.0%)	1	10
3年以上5年未満	1 (7.1%)	6 (42.9%)	6 (42.9%)	1 (7.1%)	1	15
5年以上7年未満	0 (0.0%)	4 (50.0%)	2 (25.0%)	2 (25.0%)	0	8
7年以上10年未満	1 (14.3%)	2 (28.6%)	2 (28.6%)	2 (28.6%)	0	7
10年以上	0 (0.0%)	6 (50.0%)	6 (50.0%)	0 (0.0%)	0	12
全体	3 (5.6%)	21 (38.9%)	25 (46.3%)	5 (9.3%)	5	59

回答数は「関係業務を行っていない」を除く数

()内は各経験年数における関係業務を行っていないを除く回答数を母数とした割合

放課後等デイサービスのみ

5. 批判的な保護者との関係づくり

	とても困っている	困っている	あまり困っていない	全く困っていない	関係業務を行っていない	回答数
3か月以上1年未満	0 (0.0%)	4 (66.7%)	1 (16.7%)	1 (16.7%)	1	7
1年以上3年未満	0 (0.0%)	1 (10.0%)	9 (90.0%)	0 (0.0%)	0	10
3年以上5年未満	1 (7.7%)	5 (38.5%)	7 (53.8%)	0 (0.0%)	2	15
5年以上7年未満	0 (0.0%)	3 (37.5%)	4 (50.0%)	1 (12.5%)	0	8
7年以上10年未満	2 (28.6%)	2 (28.6%)	3 (42.9%)	0 (0.0%)	0	7
10年以上	0 (0.0%)	3 (37.5%)	4 (50.0%)	1 (12.5%)	4	12
全体	3 (5.8%)	18 (34.6%)	28 (53.8%)	3 (5.8%)	7	59

回答数は「関係業務を行っていない」を除く数

()内は各経験年数における関係業務を行っていないを除く回答数を母数とした割合

放課後等デイサービスのみ

6. 不適切な子育てをしている保護者への支援

	とても困っている	困っている	あまり困っていない	全く困っていない	関係業務を行っていない	回答数
3か月以上1年未満	0 (0.0%)	4 (80.0%)	1 (20.0%)	0 (0.0%)	1	6
1年以上3年未満	0 (0.0%)	2 (22.2%)	7 (77.8%)	0 (0.0%)	0	9
3年以上5年未満	1 (7.7%)	8 (61.5%)	4 (30.8%)	0 (0.0%)	1	14
5年以上7年未満	0 (0.0%)	3 (42.9%)	4 (57.1%)	0 (0.0%)	0	7
7年以上10年未満	2 (28.6%)	2 (28.6%)	3 (42.9%)	0 (0.0%)	0	7
10年以上	1 (10.0%)	5 (50.0%)	4 (40.0%)	0 (0.0%)	2	12
全体	4 (7.8%)	24 (47.1%)	23 (45.1%)	0 (0.0%)	4	55

回答数は「関係業務を行っていない」を除く数

()内は各経験年数における関係業務を行っていないを除く回答数を母数とした割合

放課後等デイサービスのみ

7. 事業所内面談の時間をとるのが難しい

	とても困っている	困っている	あまり困っていない	全く困っていない	関係業務を行っていない	回答数
3か月以上1年未満	0 (0.0%)	1 (16.7%)	2 (33.3%)	3 (50.0%)	1	7
1年以上3年未満	0 (0.0%)	3 (30.0%)	6 (60.0%)	1 (10.0%)	0	10
3年以上5年未満	0 (0.0%)	3 (23.1%)	7 (53.8%)	3 (23.1%)	2	15
5年以上7年未満	0 (0.0%)	1 (14.3%)	5 (71.4%)	1 (14.3%)	1	8
7年以上10年未満	2 (28.6%)	2 (28.6%)	3 (42.9%)	0 (0.0%)	0	7
10年以上	0 (0.0%)	6 (66.7%)	2 (22.2%)	1 (11.1%)	3	12
全体	2 (3.8%)	16 (30.8%)	25 (48.1%)	9 (17.3%)	7	59

回答数は「関係業務を行っていない」を除く数

()内は各経験年数における関係業務を行っていないを除く回答数を母数とした割合

放課後等デイサービスのみ

8.子ども本人だけでなく家族も含めて支援していくことの難しさ

	とても困っている	困っている	あまり困っていない	全く困っていない	関係業務を行っていない	回答数
3か月以上1年未満	1 (16.7%)	3 (50.0%)	2 (33.3%)	0 (0.0%)	1	7
1年以上3年未満	1 (10.0%)	3 (30.0%)	6 (60.0%)	0 (0.0%)	0	10
3年以上5年未満	1 (6.7%)	8 (53.3%)	6 (40.0%)	0 (0.0%)	0	15
5年以上7年未満	1 (14.3%)	3 (42.9%)	2 (28.6%)	1 (14.3%)	1	8
7年以上10年未満	2 (28.6%)	3 (42.9%)	2 (28.6%)	0 (0.0%)	0	7
10年以上	2 (20.0%)	6 (60.0%)	2 (20.0%)	0 (0.0%)	2	12
全体	8 (14.5%)	26 (47.3%)	20 (36.4%)	1 (1.8%)	4	59

回答数は「関係業務を行っていない」を除く数

()内は各経験年数における関係業務を行っていないを除く回答数を母数とした割合

【支援をとりまく環境】

放課後等デイサービスのみ

1.事業所（組織）の方針が理解できない

	とても困っている	困っている	あまり困っていない	全く困っていない	関係業務を行っていない	回答数
3か月以上1年未満	1 (14.3%)	0 (0.0%)	3 (42.9%)	3 (42.9%)	0	7
1年以上3年未満	0 (0.0%)	2 (20.0%)	6 (60.0%)	2 (20.0%)	0	10
3年以上5年未満	0 (0.0%)	1 (6.7%)	5 (33.3%)	9 (60.0%)	0	15
5年以上7年未満	0 (0.0%)	0 (0.0%)	5 (62.5%)	3 (37.5%)	0	8
7年以上10年未満	1 (14.3%)	1 (14.3%)	4 (57.1%)	1 (14.3%)	0	7
10年以上	1 (8.3%)	0 (0.0%)	9 (75.0%)	2 (16.7%)	0	12
全体	3 (5.1%)	4 (6.8%)	32 (54.2%)	20 (33.9%)	0	59

回答数は「関係業務を行っていない」を除く数

()内は各経験年数における関係業務を行っていないを除く回答数を母数とした割合

放課後等デイサービスのみ

2.ほかの職員や上司、部下との情報共有

	とても困っている	困っている	あまり困っていない	全く困っていない	関係業務を行っていない	回答数
3か月以上1年未満	1 (14.3%)	1 (14.3%)	5 (71.4%)	0 (0.0%)	0	7
1年以上3年未満	0 (0.0%)	2 (20.0%)	7 (70.0%)	1 (10.0%)	0	10
3年以上5年未満	0 (0.0%)	3 (20.0%)	3 (20.0%)	9 (60.0%)	0	15
5年以上7年未満	0 (0.0%)	1 (12.5%)	6 (75.0%)	1 (12.5%)	0	8
7年以上10年未満	1 (14.3%)	3 (42.9%)	3 (42.9%)	0 (0.0%)	0	7
10年以上	0 (0.0%)	6 (50.0%)	5 (41.7%)	1 (8.3%)	0	12
全体	2 (3.4%)	16 (27.1%)	29 (49.2%)	12 (20.3%)	0	59

回答数は「関係業務を行っていない」を除く数

()内は各経験年数における関係業務を行っていないを除く回答数を母数とした割合

放課後等デイサービスのみ

3.建物の構造

	とても困っている	困っている	あまり困っていない	全く困っていない	関係業務を行っていない	回答数
3か月以上1年未満	0 (0.0%)	2 (28.6%)	2 (28.6%)	3 (42.9%)	0	7
1年以上3年未満	0 (0.0%)	4 (40.0%)	5 (50.0%)	1 (10.0%)	0	10
3年以上5年未満	0 (0.0%)	4 (26.7%)	5 (33.3%)	6 (40.0%)	0	15
5年以上7年未満	0 (0.0%)	1 (12.5%)	4 (50.0%)	3 (37.5%)	0	8
7年以上10年未満	1 (14.3%)	3 (42.9%)	1 (14.3%)	2 (28.6%)	0	7
10年以上	2 (16.7%)	7 (58.3%)	2 (16.7%)	1 (8.3%)	0	12
全体	3 (5.1%)	21 (35.6%)	19 (32.2%)	16 (27.1%)	0	59

回答数は「関係業務を行っていない」を除く数

()内は各経験年数における関係業務を行っていないを除く回答数を母数とした割合

放課後等デイサービスのみ

4.教材・設備が限定的である

	とても困っている	困っている	あまり困っていない	全く困っていない	関係業務を行っていない	回答数
3か月以上1年未満	0 (0.0%)	0 (0.0%)	3 (42.9%)	4 (57.1%)	0	7
1年以上3年未満	1 (10.0%)	2 (20.0%)	7 (70.0%)	0 (0.0%)	0	10
3年以上5年未満	0 (0.0%)	3 (20.0%)	7 (46.7%)	5 (33.3%)	0	15
5年以上7年未満	0 (0.0%)	2 (25.0%)	4 (50.0%)	2 (25.0%)	0	8
7年以上10年未満	1 (14.3%)	3 (42.9%)	1 (14.3%)	2 (28.6%)	0	7
10年以上	1 (8.3%)	6 (50.0%)	5 (41.7%)	0 (0.0%)	0	12
全体	3 (5.1%)	16 (27.1%)	27 (45.8%)	13 (22.0%)	0	59

回答数は「関係業務を行っていない」を除く数

()内は各経験年数における関係業務を行っていないを除く回答数を母数とした割合

放課後等デイサービスのみ

5.同じ事業所の人間でも、発達支援を専門に長期にわたり行っているものがないため、相談しても不安が常に

	とても困っている	困っている	あまり困っていない	全く困っていない	関係業務を行っていない	回答数
3か月以上1年未満	1 (14.3%)	0 (0.0%)	2 (28.6%)	4 (57.1%)	0	7
1年以上3年未満	0 (0.0%)	2 (20.0%)	6 (60.0%)	2 (20.0%)	0	10
3年以上5年未満	0 (0.0%)	1 (6.7%)	7 (46.7%)	7 (46.7%)	0	15
5年以上7年未満	0 (0.0%)	1 (12.5%)	5 (62.5%)	2 (25.0%)	0	8
7年以上10年未満	1 (14.3%)	1 (14.3%)	4 (57.1%)	1 (14.3%)	0	7
10年以上	0 (0.0%)	4 (33.3%)	7 (58.3%)	1 (8.3%)	0	12
全体	2 (3.4%)	9 (15.3%)	31 (52.5%)	17 (28.8%)	0	59

回答数は「関係業務を行っていない」を除く数

()内は各経験年数における関係業務を行っていないを除く回答数を母数とした割合

放課後等デイサービスのみ

6.発達支援のケースカンファレンスで議論ができない、自分の意見が言えない

	とても困っている	困っている	あまり困っていない	全く困っていない	関係業務を行っていない	回答数
3か月以上1年未満	2 (28.6%)	0 (0.0%)	2 (28.6%)	3 (42.9%)	0	7
1年以上3年未満	0 (0.0%)	0 (0.0%)	9 (90.0%)	1 (10.0%)	0	10
3年以上5年未満	0 (0.0%)	1 (6.7%)	4 (26.7%)	10 (66.7%)	0	15
5年以上7年未満	0 (0.0%)	1 (12.5%)	5 (62.5%)	2 (25.0%)	0	8
7年以上10年未満	1 (16.7%)	1 (16.7%)	3 (50.0%)	1 (16.7%)	1	7
10年以上	0 (0.0%)	3 (25.0%)	7 (58.3%)	2 (16.7%)	0	12
全体	3 (5.2%)	6 (10.3%)	30 (51.7%)	19 (32.8%)	1	59

回答数は「関係業務を行っていない」を除く数

()内は各経験年数における関係業務を行っていないを除く回答数を母数とした割合

放課後等デイサービスのみ

7.支援の後片付けや整理と次の計画と準備に必要な十分な時間がとれない

	とても困っている	困っている	あまり困っていない	全く困っていない	関係業務を行っていない	回答数
3か月以上1年未満	0 (0.0%)	0 (0.0%)	4 (57.1%)	3 (42.9%)	0	7
1年以上3年未満	1 (10.0%)	3 (30.0%)	5 (50.0%)	1 (10.0%)	0	10
3年以上5年未満	0 (0.0%)	3 (20.0%)	6 (40.0%)	6 (40.0%)	0	15
5年以上7年未満	1 (12.5%)	1 (12.5%)	6 (75.0%)	0 (0.0%)	0	8
7年以上10年未満	1 (14.3%)	4 (57.1%)	2 (28.6%)	0 (0.0%)	0	7
10年以上	1 (8.3%)	6 (50.0%)	4 (33.3%)	1 (8.3%)	0	12
全体	4 (6.8%)	17 (28.8%)	27 (45.8%)	11 (18.6%)	0	59

回答数は「関係業務を行っていない」を除く数

()内は各経験年数における関係業務を行っていないを除く回答数を母数とした割合

放課後等デイサービスのみ

8.人員不足	とても困っている	困っている	あまり困っていない	全く困っていない	関係業務を行っていない	回答数
3か月以上1年未満	1 (14.3%)	4 (57.1%)	2 (28.6%)	0 (0.0%)	0	7
1年以上3年未満	2 (20.0%)	5 (50.0%)	3 (30.0%)	0 (0.0%)	0	10
3年以上5年未満	3 (20.0%)	5 (33.3%)	5 (33.3%)	2 (13.3%)	0	15
5年以上7年未満	2 (25.0%)	3 (37.5%)	3 (37.5%)	0 (0.0%)	0	8
7年以上10年未満	2 (28.6%)	5 (71.4%)	0 (0.0%)	0 (0.0%)	0	7
10年以上	2 (16.7%)	5 (41.7%)	5 (41.7%)	0 (0.0%)	0	12
全体	12 (20.3%)	27 (45.8%)	18 (30.5%)	2 (3.4%)	0	59

回答数は「関係業務を行っていない」を除く数

()内は各経験年数における関係業務を行っていないを除く回答数を母数とした割合

放課後等デイサービスのみ

9.日々の発達支援がマンネリ化している。	とても困っている	困っている	あまり困っていない	全く困っていない	関係業務を行っていない	回答数
3か月以上1年未満	0 (0.0%)	1 (14.3%)	4 (57.1%)	2 (28.6%)	0	7
1年以上3年未満	1 (10.0%)	4 (40.0%)	5 (50.0%)	0 (0.0%)	0	10
3年以上5年未満	0 (0.0%)	8 (53.3%)	5 (33.3%)	2 (13.3%)	0	15
5年以上7年未満	1 (12.5%)	2 (25.0%)	5 (62.5%)	0 (0.0%)	0	8
7年以上10年未満	0 (0.0%)	4 (57.1%)	3 (42.9%)	0 (0.0%)	0	7
10年以上	1 (8.3%)	9 (75.0%)	2 (16.7%)	0 (0.0%)	0	12
全体	3 (5.1%)	28 (47.5%)	24 (40.7%)	4 (6.8%)	0	59

回答数は「関係業務を行っていない」を除く数

()内は各経験年数における関係業務を行っていないを除く回答数を母数とした割合

放課後等デイサービスのみ

10.職場内の人間関係に関する悩み	とても困っている	困っている	あまり困っていない	全く困っていない	関係業務を行っていない	回答数
3か月以上1年未満	1 (14.3%)	0 (0.0%)	4 (57.1%)	2 (28.6%)	0	7
1年以上3年未満	0 (0.0%)	1 (10.0%)	8 (80.0%)	1 (10.0%)	0	10
3年以上5年未満	0 (0.0%)	0 (0.0%)	8 (53.3%)	7 (46.7%)	0	15
5年以上7年未満	0 (0.0%)	3 (37.5%)	3 (37.5%)	2 (25.0%)	0	8
7年以上10年未満	1 (14.3%)	1 (14.3%)	5 (71.4%)	0 (0.0%)	0	7
10年以上	3 (25.0%)	3 (25.0%)	6 (50.0%)	0 (0.0%)	0	12
全体	5 (8.5%)	8 (13.6%)	34 (57.6%)	12 (20.3%)	0	59

回答数は「関係業務を行っていない」を除く数

()内は各経験年数における関係業務を行っていないを除く回答数を母数とした割合

放課後等デイサービスのみ

11.研修が足りない	とても困っている	困っている	あまり困っていない	全く困っていない	関係業務を行っていない	回答数
3か月以上1年未満	2 (28.6%)	1 (14.3%)	3 (42.9%)	1 (14.3%)	0	7
1年以上3年未満	1 (10.0%)	0 (0.0%)	8 (80.0%)	1 (10.0%)	0	10
3年以上5年未満	0 (0.0%)	3 (20.0%)	5 (33.3%)	7 (46.7%)	0	15
5年以上7年未満	0 (0.0%)	1 (12.5%)	4 (50.0%)	3 (37.5%)	0	8
7年以上10年未満	0 (0.0%)	2 (28.6%)	5 (71.4%)	0 (0.0%)	0	7
10年以上	0 (0.0%)	7 (58.3%)	4 (33.3%)	1 (8.3%)	0	12
全体	3 (5.1%)	14 (23.7%)	29 (49.2%)	13 (22.0%)	0	59

回答数は「関係業務を行っていない」を除く数

()内は各経験年数における関係業務を行っていないを除く回答数を母数とした割合

【自分問題】

多機能・一体型

1.子どもとの関係の中でネガティブな気持ちになる	とても困っている	困っている	あまり困っていない	全く困っていない	関係業務を行っていない	回答数
3か月以上1年未満	0 (0.0%)	0 (0.0%)	2 (66.7%)	1 (33.3%)	0	3
1年以上3年未満	0 (0.0%)	1 (7.1%)	11 (78.6%)	2 (14.3%)	0	14
3年以上5年未満	0 (0.0%)	3 (25.0%)	6 (50.0%)	3 (25.0%)	0	12
5年以上7年未満	0 (0.0%)	1 (8.3%)	9 (75.0%)	2 (16.7%)	0	12
7年以上10年未満	0 (0.0%)	1 (14.3%)	3 (42.9%)	3 (42.9%)	0	7
10年以上	0 (0.0%)	1 (10.0%)	6 (60.0%)	3 (30.0%)	0	10
全体	0 (0.0%)	7 (12.1%)	37 (63.8%)	14 (24.1%)	0	58

回答数は「関係業務を行っていない」を除く数

()内は各経験年数における関係業務を行っていないを除く回答数を母数とした割合

多機能・一体型

2.自分と子どもの関わりを通して、自分について振り返り、見つめ直すことで生じる自分の問題（トラウマ等）	とても困っている	困っている	あまり困っていない	全く困っていない	関係業務を行っていない	回答数
3か月以上1年未満	0 (0.0%)	0 (0.0%)	2 (66.7%)	1 (33.3%)	0	3
1年以上3年未満	0 (0.0%)	0 (0.0%)	12 (85.7%)	2 (14.3%)	0	14
3年以上5年未満	0 (0.0%)	2 (16.7%)	9 (75.0%)	1 (8.3%)	0	12
5年以上7年未満	0 (0.0%)	1 (8.3%)	10 (83.3%)	1 (8.3%)	0	12
7年以上10年未満	0 (0.0%)	1 (14.3%)	3 (42.9%)	3 (42.9%)	0	7
10年以上	0 (0.0%)	1 (10.0%)	7 (70.0%)	2 (20.0%)	0	10
全体	0 (0.0%)	5 (8.6%)	43 (74.1%)	10 (17.2%)	0	58

回答数は「関係業務を行っていない」を除く数

()内は各経験年数における関係業務を行っていないを除く回答数を母数とした割合

多機能・一体型

3.自分の価値観と支援の在り方のギャップについて	とても困っている	困っている	あまり困っていない	全く困っていない	関係業務を行っていない	回答数
3か月以上1年未満	0 (0.0%)	0 (0.0%)	2 (66.7%)	1 (33.3%)	0	3
1年以上3年未満	0 (0.0%)	3 (21.4%)	10 (71.4%)	1 (7.1%)	0	14
3年以上5年未満	0 (0.0%)	1 (8.3%)	10 (83.3%)	1 (8.3%)	0	12
5年以上7年未満	0 (0.0%)	4 (33.3%)	7 (58.3%)	1 (8.3%)	0	12
7年以上10年未満	0 (0.0%)	1 (14.3%)	5 (71.4%)	1 (14.3%)	0	7
10年以上	0 (0.0%)	2 (20.0%)	6 (60.0%)	2 (20.0%)	0	10
全体	0 (0.0%)	11 (19.0%)	40 (69.0%)	7 (12.1%)	0	58

回答数は「関係業務を行っていない」を除く数

()内は各経験年数における関係業務を行っていないを除く回答数を母数とした割合

多機能・一体型

4.身体上・健康上の問題（体力がなくて子どもが追いつけられない、腰が痛い等）	とても困っている	困っている	あまり困っていない	全く困っていない	関係業務を行っていない	回答数
3か月以上1年未満	0 (0.0%)	1 (33.3%)	1 (33.3%)	1 (33.3%)	0	3
1年以上3年未満	0 (0.0%)	2 (14.3%)	6 (42.9%)	6 (42.9%)	0	14
3年以上5年未満	1 (8.3%)	2 (16.7%)	4 (33.3%)	5 (41.7%)	0	12
5年以上7年未満	0 (0.0%)	5 (41.7%)	6 (50.0%)	1 (8.3%)	0	12
7年以上10年未満	1 (14.3%)	2 (28.6%)	2 (28.6%)	2 (28.6%)	0	7
10年以上	0 (0.0%)	3 (30.0%)	6 (60.0%)	1 (10.0%)	0	10
全体	2 (3.4%)	15 (25.9%)	25 (43.1%)	16 (27.6%)	0	58

回答数は「関係業務を行っていない」を除く数

()内は各経験年数における関係業務を行っていないを除く回答数を母数とした割合

【発達支援（本人との関わり）】

多機能・一体型

1.障害とは何かについて理解し、適切な対応（支援）を行う		とても困っている	困っている	あまり困っていない	全く困っていない	関係業務を行っていない	回答数
3か月以上1年未満	0	(0.0%)	1 (33.3%)	1 (33.3%)	1 (33.3%)	0	3
1年以上3年未満	0	(0.0%)	6 (42.9%)	8 (57.1%)	0 (0.0%)	0	14
3年以上5年未満	0	(0.0%)	3 (25.0%)	9 (75.0%)	0 (0.0%)	0	12
5年以上7年未満	0	(0.0%)	5 (41.7%)	6 (50.0%)	1 (8.3%)	0	12
7年以上10年未満	0	(0.0%)	1 (14.3%)	6 (85.7%)	0 (0.0%)	0	7
10年以上	0	(0.0%)	1 (10.0%)	8 (80.0%)	1 (10.0%)	0	10
全体	0	(0.0%)	17 (29.3%)	38 (65.5%)	3 (5.2%)	0	58

回答数は「関係業務を行っていない」を除く数

()内は各経験年数における関係業務を行っていないを除く回答数を母数とした割合

多機能・一体型

2.発達支援の意味について理解し、適切な対応（支援）を行う		とても困っている	困っている	あまり困っていない	全く困っていない	関係業務を行っていない	回答数
3か月以上1年未満	0	(0.0%)	2 (66.7%)	1 (33.3%)	0 (0.0%)	0	3
1年以上3年未満	0	(0.0%)	5 (35.7%)	9 (64.3%)	0 (0.0%)	0	14
3年以上5年未満	0	(0.0%)	3 (25.0%)	9 (75.0%)	0 (0.0%)	0	12
5年以上7年未満	0	(0.0%)	4 (33.3%)	7 (58.3%)	1 (8.3%)	0	12
7年以上10年未満	0	(0.0%)	2 (28.6%)	5 (71.4%)	0 (0.0%)	0	7
10年以上	0	(0.0%)	2 (20.0%)	4 (40.0%)	4 (40.0%)	0	10
全体	0	(0.0%)	18 (31.0%)	35 (60.3%)	5 (8.6%)	0	58

回答数は「関係業務を行っていない」を除く数

()内は各経験年数における関係業務を行っていないを除く回答数を母数とした割合

多機能・一体型

3.個々のこだわりへの対応		とても困っている	困っている	あまり困っていない	全く困っていない	関係業務を行っていない	回答数
3か月以上1年未満	0	(0.0%)	2 (66.7%)	1 (33.3%)	0 (0.0%)	0	3
1年以上3年未満	0	(0.0%)	5 (35.7%)	9 (64.3%)	0 (0.0%)	0	14
3年以上5年未満	0	(0.0%)	5 (41.7%)	6 (50.0%)	1 (8.3%)	0	12
5年以上7年未満	0	(0.0%)	8 (66.7%)	4 (33.3%)	0 (0.0%)	0	12
7年以上10年未満	0	(0.0%)	4 (57.1%)	2 (28.6%)	1 (14.3%)	0	7
10年以上	0	(0.0%)	2 (20.0%)	8 (80.0%)	0 (0.0%)	0	10
全体	0	(0.0%)	26 (44.8%)	30 (51.7%)	2 (3.4%)	0	58

回答数は「関係業務を行っていない」を除く数

()内は各経験年数における関係業務を行っていないを除く回答数を母数とした割合

多機能・一体型

4.こどもの気持ちのくみ取り		とても困っている	困っている	あまり困っていない	全く困っていない	関係業務を行っていない	回答数
3か月以上1年未満	0	(0.0%)	1 (33.3%)	2 (66.7%)	0 (0.0%)	0	3
1年以上3年未満	0	(0.0%)	4 (28.6%)	9 (64.3%)	1 (7.1%)	0	14
3年以上5年未満	0	(0.0%)	3 (25.0%)	6 (50.0%)	3 (25.0%)	0	12
5年以上7年未満	0	(0.0%)	5 (41.7%)	7 (58.3%)	0 (0.0%)	0	12
7年以上10年未満	0	(0.0%)	3 (42.9%)	3 (42.9%)	1 (14.3%)	0	7
10年以上	0	(0.0%)	1 (10.0%)	9 (90.0%)	0 (0.0%)	0	10
全体	0	(0.0%)	17 (29.3%)	36 (62.1%)	5 (8.6%)	0	58

回答数は「関係業務を行っていない」を除く数

()内は各経験年数における関係業務を行っていないを除く回答数を母数とした割合

多機能・一体型

5.受け止めるところと、導くところの境界線	とても困っている		困っている		あまり困っていない		全く困っていない		関係業務を行っていない	回答数
3か月以上1年未満	0	(0.0%)	2	(66.7%)	1	(33.3%)	0	(0.0%)	0	3
1年以上3年未満	0	(0.0%)	8	(57.1%)	6	(42.9%)	0	(0.0%)	0	14
3年以上5年未満	0	(0.0%)	6	(50.0%)	4	(33.3%)	2	(16.7%)	0	12
5年以上7年未満	0	(0.0%)	7	(58.3%)	5	(41.7%)	0	(0.0%)	0	12
7年以上10年未満	0	(0.0%)	2	(28.6%)	4	(57.1%)	1	(14.3%)	0	7
10年以上	0	(0.0%)	3	(30.0%)	7	(70.0%)	0	(0.0%)	0	10
全体	0	(0.0%)	28	(48.3%)	27	(46.6%)	3	(5.2%)	0	58

回答数は「関係業務を行っていない」を除く数

()内は各経験年数における関係業務を行っていないを除く回答数を母数とした割合

多機能・一体型

6.その子に合った学習支援について	とても困っている		困っている		あまり困っていない		全く困っていない		関係業務を行っていない	回答数
3か月以上1年未満	0	(0.0%)	2	(66.7%)	1	(33.3%)	0	(0.0%)	0	3
1年以上3年未満	0	(0.0%)	5	(38.5%)	8	(61.5%)	0	(0.0%)	1	14
3年以上5年未満	0	(0.0%)	7	(63.6%)	4	(36.4%)	0	(0.0%)	1	12
5年以上7年未満	0	(0.0%)	6	(50.0%)	6	(50.0%)	0	(0.0%)	0	12
7年以上10年未満	1	(14.3%)	4	(57.1%)	1	(14.3%)	1	(14.3%)	0	7
10年以上	0	(0.0%)	6	(66.7%)	3	(33.3%)	0	(0.0%)	1	10
全体	1	(1.8%)	30	(54.5%)	23	(41.8%)	1	(1.8%)	3	58

回答数は「関係業務を行っていない」を除く数

()内は各経験年数における関係業務を行っていないを除く回答数を母数とした割合

多機能・一体型

7.指示が入りにくい子どもへの対応の難しさ	とても困っている		困っている		あまり困っていない		全く困っていない		関係業務を行っていない	回答数
3か月以上1年未満	0	(0.0%)	2	(66.7%)	1	(33.3%)	0	(0.0%)	0	3
1年以上3年未満	0	(0.0%)	11	(78.6%)	3	(21.4%)	0	(0.0%)	0	14
3年以上5年未満	0	(0.0%)	8	(66.7%)	3	(25.0%)	1	(8.3%)	0	12
5年以上7年未満	0	(0.0%)	9	(75.0%)	3	(25.0%)	0	(0.0%)	0	12
7年以上10年未満	0	(0.0%)	2	(28.6%)	3	(42.9%)	2	(28.6%)	0	7
10年以上	0	(0.0%)	4	(40.0%)	6	(60.0%)	0	(0.0%)	0	10
全体	0	(0.0%)	36	(62.1%)	19	(32.8%)	3	(5.2%)	0	58

回答数は「関係業務を行っていない」を除く数

()内は各経験年数における関係業務を行っていないを除く回答数を母数とした割合

多機能・一体型

8.子ども同士のトラブルの対応	とても困っている		困っている		あまり困っていない		全く困っていない		関係業務を行っていない	回答数
3か月以上1年未満	0	(0.0%)	1	(33.3%)	2	(66.7%)	0	(0.0%)	0	3
1年以上3年未満	0	(0.0%)	3	(23.1%)	10	(76.9%)	0	(0.0%)	1	14
3年以上5年未満	0	(0.0%)	3	(25.0%)	5	(41.7%)	4	(33.3%)	0	12
5年以上7年未満	1	(8.3%)	4	(33.3%)	7	(58.3%)	0	(0.0%)	0	12
7年以上10年未満	0	(0.0%)	1	(14.3%)	4	(57.1%)	2	(28.6%)	0	7
10年以上	0	(0.0%)	3	(30.0%)	7	(70.0%)	0	(0.0%)	0	10
全体	1	(1.8%)	15	(26.3%)	35	(61.4%)	6	(10.5%)	1	58

回答数は「関係業務を行っていない」を除く数

()内は各経験年数における関係業務を行っていないを除く回答数を母数とした割合

多機能・一体型

9.次のプログラムへの切り替えが難しい子どもへの対応	とても困っている	困っている	あまり困っていない	全く困っていない	関係業務を行っていない	回答数
3か月以上1年未満	0 (0.0%)	2 (66.7%)	1 (33.3%)	0 (0.0%)	0	3
1年以上3年未満	0 (0.0%)	6 (42.9%)	8 (57.1%)	0 (0.0%)	0	14
3年以上5年未満	0 (0.0%)	5 (41.7%)	6 (50.0%)	1 (8.3%)	0	12
5年以上7年未満	0 (0.0%)	7 (58.3%)	5 (41.7%)	0 (0.0%)	0	12
7年以上10年未満	0 (0.0%)	2 (28.6%)	4 (57.1%)	1 (14.3%)	0	7
10年以上	0 (0.0%)	2 (20.0%)	8 (80.0%)	0 (0.0%)	0	10
全体	0 (0.0%)	24 (41.4%)	32 (55.2%)	2 (3.4%)	0	58

回答数は「関係業務を行っていない」を除く数

()内は各経験年数における関係業務を行っていないを除く回答数を母数とした割合

多機能・一体型

10.子どもがパニックや痙攣を起こしたときのクールダウンのさせ方	とても困っている	困っている	あまり困っていない	全く困っていない	関係業務を行っていない	回答数
3か月以上1年未満	0 (0.0%)	3 (100.0%)	0 (0.0%)	0 (0.0%)	0	3
1年以上3年未満	1 (7.1%)	6 (42.9%)	7 (50.0%)	0 (0.0%)	0	14
3年以上5年未満	0 (0.0%)	6 (50.0%)	5 (41.7%)	1 (8.3%)	0	12
5年以上7年未満	0 (0.0%)	6 (50.0%)	6 (50.0%)	0 (0.0%)	0	12
7年以上10年未満	0 (0.0%)	5 (71.4%)	1 (14.3%)	1 (14.3%)	0	7
10年以上	0 (0.0%)	5 (50.0%)	5 (50.0%)	0 (0.0%)	0	10
全体	1 (1.7%)	31 (53.4%)	24 (41.4%)	2 (3.4%)	0	58

回答数は「関係業務を行っていない」を除く数

()内は各経験年数における関係業務を行っていないを除く回答数を母数とした割合

多機能・一体型

11.子どもとのコミュニケーションの難しさ	とても困っている	困っている	あまり困っていない	全く困っていない	関係業務を行っていない	回答数
3か月以上1年未満	0 (0.0%)	0 (0.0%)	3 (100.0%)	0 (0.0%)	0	3
1年以上3年未満	0 (0.0%)	2 (14.3%)	11 (78.6%)	1 (7.1%)	0	14
3年以上5年未満	0 (0.0%)	1 (8.3%)	8 (66.7%)	3 (25.0%)	0	12
5年以上7年未満	0 (0.0%)	3 (25.0%)	9 (75.0%)	0 (0.0%)	0	12
7年以上10年未満	0 (0.0%)	2 (28.6%)	4 (57.1%)	1 (14.3%)	0	7
10年以上	0 (0.0%)	1 (10.0%)	7 (70.0%)	2 (20.0%)	0	10
全体	0 (0.0%)	9 (15.5%)	42 (72.4%)	7 (12.1%)	0	58

回答数は「関係業務を行っていない」を除く数

()内は各経験年数における関係業務を行っていないを除く回答数を母数とした割合

多機能・一体型

12.実施した発達支援の妥当性への悩み・不安	とても困っている	困っている	あまり困っていない	全く困っていない	関係業務を行っていない	回答数
3か月以上1年未満	0 (0.0%)	2 (66.7%)	1 (33.3%)	0 (0.0%)	0	3
1年以上3年未満	0 (0.0%)	5 (35.7%)	9 (64.3%)	0 (0.0%)	0	14
3年以上5年未満	0 (0.0%)	7 (58.3%)	5 (41.7%)	0 (0.0%)	0	12
5年以上7年未満	0 (0.0%)	7 (58.3%)	5 (41.7%)	0 (0.0%)	0	12
7年以上10年未満	1 (14.3%)	5 (71.4%)	0 (0.0%)	1 (14.3%)	0	7
10年以上	0 (0.0%)	2 (20.0%)	8 (80.0%)	0 (0.0%)	0	10
全体	1 (1.7%)	28 (48.3%)	28 (48.3%)	1 (1.7%)	0	58

回答数は「関係業務を行っていない」を除く数

()内は各経験年数における関係業務を行っていないを除く回答数を母数とした割合

多機能・一体型

13.専門知識の不足について（子どもの見立て、支援内容、方向性、目標設定など）

	とても困っている	困っている	あまり困っていない	全く困っていない	関係業務を行っていない	回答数
3か月以上1年未満	1 (33.3%)	2 (66.7%)	0 (0.0%)	0 (0.0%)	0	3
1年以上3年未満	1 (7.1%)	9 (64.3%)	4 (28.6%)	0 (0.0%)	0	14
3年以上5年未満	0 (0.0%)	7 (58.3%)	5 (41.7%)	0 (0.0%)	0	12
5年以上7年未満	1 (8.3%)	7 (58.3%)	4 (33.3%)	0 (0.0%)	0	12
7年以上10年未満	0 (0.0%)	4 (57.1%)	3 (42.9%)	0 (0.0%)	0	7
10年以上	0 (0.0%)	3 (30.0%)	7 (70.0%)	0 (0.0%)	0	10
全体	3 (5.2%)	32 (55.2%)	23 (39.7%)	0 (0.0%)	0	58

回答数は「関係業務を行っていない」を除く数

()内は各経験年数における関係業務を行っていないを除く回答数を母数とした割合

多機能・一体型

14.プログラム、スケジュール、課題を考えること

	とても困っている	困っている	あまり困っていない	全く困っていない	関係業務を行っていない	回答数
3か月以上1年未満	0 (0.0%)	2 (66.7%)	1 (33.3%)	0 (0.0%)	0	3
1年以上3年未満	0 (0.0%)	6 (42.9%)	8 (57.1%)	0 (0.0%)	0	14
3年以上5年未満	0 (0.0%)	7 (58.3%)	5 (41.7%)	0 (0.0%)	0	12
5年以上7年未満	1 (8.3%)	6 (50.0%)	4 (33.3%)	1 (8.3%)	0	12
7年以上10年未満	0 (0.0%)	3 (50.0%)	2 (33.3%)	1 (16.7%)	1	7
10年以上	0 (0.0%)	2 (22.2%)	6 (66.7%)	1 (11.1%)	1	10
全体	1 (1.8%)	26 (46.4%)	26 (46.4%)	3 (5.4%)	2	58

回答数は「関係業務を行っていない」を除く数

()内は各経験年数における関係業務を行っていないを除く回答数を母数とした割合

多機能・一体型

15.発達段階を見立てて、どのような関わりや方法がいいのか

	とても困っている	困っている	あまり困っていない	全く困っていない	関係業務を行っていない	回答数
3か月以上1年未満	0 (0.0%)	3 (100.0%)	0 (0.0%)	0 (0.0%)	0	3
1年以上3年未満	0 (0.0%)	7 (50.0%)	7 (50.0%)	0 (0.0%)	0	14
3年以上5年未満	0 (0.0%)	7 (58.3%)	4 (33.3%)	1 (8.3%)	0	12
5年以上7年未満	0 (0.0%)	7 (58.3%)	5 (41.7%)	0 (0.0%)	0	12
7年以上10年未満	0 (0.0%)	4 (57.1%)	3 (42.9%)	0 (0.0%)	0	7
10年以上	0 (0.0%)	2 (20.0%)	8 (80.0%)	0 (0.0%)	0	10
全体	0 (0.0%)	30 (51.7%)	27 (46.6%)	1 (1.7%)	0	58

回答数は「関係業務を行っていない」を除く数

()内は各経験年数における関係業務を行っていないを除く回答数を母数とした割合

多機能・一体型

16.小さな子から中学生まで、重度の子から中学生の学習支援まで、個人で担当する発達支援の幅が広すぎるこ

	とても困っている	困っている	あまり困っていない	全く困っていない	関係業務を行っていない	回答数
3か月以上1年未満	0 (0.0%)	2 (66.7%)	0 (0.0%)	1 (33.3%)	0	3
1年以上3年未満	0 (0.0%)	4 (28.6%)	8 (57.1%)	2 (14.3%)	0	14
3年以上5年未満	1 (8.3%)	5 (41.7%)	6 (50.0%)	0 (0.0%)	0	12
5年以上7年未満	0 (0.0%)	5 (41.7%)	7 (58.3%)	0 (0.0%)	0	12
7年以上10年未満	0 (0.0%)	3 (42.9%)	3 (42.9%)	1 (14.3%)	0	7
10年以上	0 (0.0%)	0 (0.0%)	10 (100.0%)	0 (0.0%)	0	10
全体	1 (1.7%)	19 (32.8%)	34 (58.6%)	4 (6.9%)	0	58

回答数は「関係業務を行っていない」を除く数

()内は各経験年数における関係業務を行っていないを除く回答数を母数とした割合

多機能・一体型

17.集会のリーダーをした時の子どもの注意の集め方	とても困っている		困っている		あまり困っていない		全く困っていない		関係業務を行っていない	回答数
3か月以上1年未満	0	(0.0%)	0	(0.0%)	1	(100.0%)	0	(0.0%)	2	3
1年以上3年未満	0	(0.0%)	4	(33.3%)	7	(58.3%)	1	(8.3%)	2	14
3年以上5年未満	0	(0.0%)	3	(25.0%)	9	(75.0%)	0	(0.0%)	0	12
5年以上7年未満	0	(0.0%)	4	(36.4%)	7	(63.6%)	0	(0.0%)	1	12
7年以上10年未満	1	(14.3%)	0	(0.0%)	5	(71.4%)	1	(14.3%)	0	7
10年以上	0	(0.0%)	2	(25.0%)	5	(62.5%)	1	(12.5%)	2	10
全体	1	(2.0%)	13	(25.5%)	34	(66.7%)	3	(5.9%)	7	58

回答数は「関係業務を行っていない」を除く数

()内は各経験年数における関係業務を行っていないを除く回答数を母数とした割合

多機能・一体型

18.絵本など視覚教材の用い方	とても困っている		困っている		あまり困っていない		全く困っていない		関係業務を行っていない	回答数
3か月以上1年未満	0	(0.0%)	0	(0.0%)	3	(100.0%)	0	(0.0%)	0	3
1年以上3年未満	0	(0.0%)	2	(14.3%)	12	(85.7%)	0	(0.0%)	0	14
3年以上5年未満	0	(0.0%)	3	(25.0%)	9	(75.0%)	0	(0.0%)	0	12
5年以上7年未満	0	(0.0%)	1	(9.1%)	10	(90.9%)	0	(0.0%)	1	12
7年以上10年未満	0	(0.0%)	0	(0.0%)	5	(71.4%)	2	(28.6%)	0	7
10年以上	0	(0.0%)	0	(0.0%)	7	(77.8%)	2	(22.2%)	1	10
全体	0	(0.0%)	6	(10.7%)	46	(82.1%)	4	(7.1%)	2	58

回答数は「関係業務を行っていない」を除く数

()内は各経験年数における関係業務を行っていないを除く回答数を母数とした割合

多機能・一体型

19.支援教材づくりの難しさ	とても困っている		困っている		あまり困っていない		全く困っていない		関係業務を行っていない	回答数
3か月以上1年未満	0	(0.0%)	2	(66.7%)	0	(0.0%)	1	(33.3%)	0	3
1年以上3年未満	0	(0.0%)	5	(35.7%)	8	(57.1%)	1	(7.1%)	0	14
3年以上5年未満	0	(0.0%)	9	(75.0%)	3	(25.0%)	0	(0.0%)	0	12
5年以上7年未満	1	(9.1%)	5	(45.5%)	5	(45.5%)	0	(0.0%)	1	12
7年以上10年未満	0	(0.0%)	4	(66.7%)	1	(16.7%)	1	(16.7%)	1	7
10年以上	0	(0.0%)	1	(11.1%)	6	(66.7%)	2	(22.2%)	1	10
全体	1	(1.8%)	26	(47.3%)	23	(41.8%)	5	(9.1%)	3	58

回答数は「関係業務を行っていない」を除く数

()内は各経験年数における関係業務を行っていないを除く回答数を母数とした割合

多機能・一体型

20.手遊びのやり方	とても困っている		困っている		あまり困っていない		全く困っていない		関係業務を行っていない	回答数
3か月以上1年未満	0	(0.0%)	0	(0.0%)	3	(100.0%)	0	(0.0%)	0	3
1年以上3年未満	0	(0.0%)	3	(21.4%)	10	(71.4%)	1	(7.1%)	0	14
3年以上5年未満	0	(0.0%)	5	(50.0%)	4	(40.0%)	1	(10.0%)	2	12
5年以上7年未満	1	(8.3%)	2	(16.7%)	9	(75.0%)	0	(0.0%)	0	12
7年以上10年未満	0	(0.0%)	2	(28.6%)	4	(57.1%)	1	(14.3%)	0	7
10年以上	0	(0.0%)	0	(0.0%)	5	(71.4%)	2	(28.6%)	3	10
全体	1	(1.9%)	12	(22.6%)	35	(66.0%)	5	(9.4%)	5	58

回答数は「関係業務を行っていない」を除く数

()内は各経験年数における関係業務を行っていないを除く回答数を母数とした割合

多機能・一体型

21.大きな声を出す、動き回る、離席する等の集団参加が難しい子がいる場合の適切な対応の仕方（本人、集

	とても困っている	困っている	あまり困っていない	全く困っていない	関係業務を行っていない	回答数
3か月以上1年未満	0 (0.0%)	2 (66.7%)	1 (33.3%)	0 (0.0%)	0	3
1年以上3年未満	0 (0.0%)	7 (53.8%)	6 (46.2%)	0 (0.0%)	1	14
3年以上5年未満	0 (0.0%)	6 (50.0%)	6 (50.0%)	0 (0.0%)	0	12
5年以上7年未満	0 (0.0%)	8 (66.7%)	4 (33.3%)	0 (0.0%)	0	12
7年以上10年未満	0 (0.0%)	4 (57.1%)	2 (28.6%)	1 (14.3%)	0	7
10年以上	0 (0.0%)	4 (40.0%)	6 (60.0%)	0 (0.0%)	0	10
全体	0 (0.0%)	31 (54.4%)	25 (43.9%)	1 (1.8%)	1	58

回答数は「関係業務を行っていない」を除く数

()内は各経験年数における関係業務を行っていないを除く回答数を母数とした割合

多機能・一体型

22.子どもから暴言暴力を受けた時の適切な対応の仕方

	とても困っている	困っている	あまり困っていない	全く困っていない	関係業務を行っていない	回答数
3か月以上1年未満	0 (0.0%)	2 (66.7%)	0 (0.0%)	1 (33.3%)	0	3
1年以上3年未満	0 (0.0%)	4 (28.6%)	9 (64.3%)	1 (7.1%)	0	14
3年以上5年未満	0 (0.0%)	8 (66.7%)	4 (33.3%)	0 (0.0%)	0	12
5年以上7年未満	0 (0.0%)	6 (50.0%)	6 (50.0%)	0 (0.0%)	0	12
7年以上10年未満	0 (0.0%)	4 (57.1%)	2 (28.6%)	1 (14.3%)	0	7
10年以上	0 (0.0%)	5 (50.0%)	5 (50.0%)	0 (0.0%)	0	10
全体	0 (0.0%)	29 (50.0%)	26 (44.8%)	3 (5.2%)	0	58

回答数は「関係業務を行っていない」を除く数

()内は各経験年数における関係業務を行っていないを除く回答数を母数とした割合

多機能・一体型

23.子どもへの他害、自傷行為への対応

	とても困っている	困っている	あまり困っていない	全く困っていない	関係業務を行っていない	回答数
3か月以上1年未満	1 (33.3%)	0 (0.0%)	2 (66.7%)	0 (0.0%)	0	3
1年以上3年未満	0 (0.0%)	6 (42.9%)	7 (50.0%)	1 (7.1%)	0	14
3年以上5年未満	1 (8.3%)	8 (66.7%)	3 (25.0%)	0 (0.0%)	0	12
5年以上7年未満	2 (16.7%)	5 (41.7%)	5 (41.7%)	0 (0.0%)	0	12
7年以上10年未満	1 (14.3%)	3 (42.9%)	2 (28.6%)	1 (14.3%)	0	7
10年以上	0 (0.0%)	5 (50.0%)	5 (50.0%)	0 (0.0%)	0	10
全体	5 (8.6%)	27 (46.6%)	24 (41.4%)	2 (3.4%)	0	58

回答数は「関係業務を行っていない」を除く数

()内は各経験年数における関係業務を行っていないを除く回答数を母数とした割合

多機能・一体型

24. 散歩等で子どもの安全を守ること

	とても困っている	困っている	あまり困っていない	全く困っていない	関係業務を行っていない	回答数
3か月以上1年未満	0 (0.0%)	0 (0.0%)	3 (100.0%)	0 (0.0%)	0	3
1年以上3年未満	0 (0.0%)	0 (0.0%)	11 (91.7%)	1 (8.3%)	2	14
3年以上5年未満	0 (0.0%)	1 (8.3%)	9 (75.0%)	2 (16.7%)	0	12
5年以上7年未満	0 (0.0%)	1 (10.0%)	9 (90.0%)	0 (0.0%)	2	12
7年以上10年未満	0 (0.0%)	2 (28.6%)	4 (57.1%)	1 (14.3%)	0	7
10年以上	0 (0.0%)	0 (0.0%)	6 (100.0%)	0 (0.0%)	4	10
全体	0 (0.0%)	4 (8.0%)	42 (84.0%)	4 (8.0%)	8	58

回答数は「関係業務を行っていない」を除く数

()内は各経験年数における関係業務を行っていないを除く回答数を母数とした割合

多機能・一体型

25.食事の支援	とても困っている	困っている	あまり困っていない	全く困っていない	関係業務を行っていない	回答数
3か月以上1年未満	0 (0.0%)	0 (0.0%)	2 (100.0%)	0 (0.0%)	1	3
1年以上3年未満	0 (0.0%)	1 (10.0%)	8 (80.0%)	1 (10.0%)	4	14
3年以上5年未満	0 (0.0%)	1 (12.5%)	5 (62.5%)	2 (25.0%)	4	12
5年以上7年未満	0 (0.0%)	3 (33.3%)	6 (66.7%)	0 (0.0%)	3	12
7年以上10年未満	0 (0.0%)	1 (25.0%)	2 (50.0%)	1 (25.0%)	3	7
10年以上	0 (0.0%)	2 (50.0%)	2 (50.0%)	0 (0.0%)	6	10
全体	0 (0.0%)	8 (21.6%)	25 (67.6%)	4 (10.8%)	21	58

回答数は「関係業務を行っていない」を除く数

()内は各経験年数における関係業務を行っていないを除く回答数を母数とした割合

多機能・一体型

26.排泄、着脱等（食事を除く）の日常生活動作の支援	とても困っている	困っている	あまり困っていない	全く困っていない	関係業務を行っていない	回答数
3か月以上1年未満	0 (0.0%)	0 (0.0%)	2 (66.7%)	1 (33.3%)	0	3
1年以上3年未満	0 (0.0%)	1 (8.3%)	9 (75.0%)	2 (16.7%)	2	14
3年以上5年未満	0 (0.0%)	1 (8.3%)	10 (83.3%)	1 (8.3%)	0	12
5年以上7年未満	0 (0.0%)	2 (20.0%)	8 (80.0%)	0 (0.0%)	2	12
7年以上10年未満	0 (0.0%)	1 (16.7%)	4 (66.7%)	1 (16.7%)	1	7
10年以上	0 (0.0%)	1 (11.1%)	8 (88.9%)	0 (0.0%)	1	10
全体	0 (0.0%)	6 (11.5%)	41 (78.8%)	5 (9.6%)	6	58

回答数は「関係業務を行っていない」を除く数

()内は各経験年数における関係業務を行っていないを除く回答数を母数とした割合

【地域】

多機能・一体型

1.外部機関との連携の難しさ	とても困っている	困っている	あまり困っていない	全く困っていない	関係業務を行っていない	回答数
3か月以上1年未満	0 (0.0%)	1 (100.0%)	0 (0.0%)	0 (0.0%)	2	3
1年以上3年未満	1 (11.1%)	3 (33.3%)	4 (44.4%)	1 (11.1%)	5	14
3年以上5年未満	1 (10.0%)	6 (60.0%)	3 (30.0%)	0 (0.0%)	2	12
5年以上7年未満	1 (9.1%)	3 (27.3%)	7 (63.6%)	0 (0.0%)	1	12
7年以上10年未満	1 (16.7%)	3 (50.0%)	1 (16.7%)	1 (16.7%)	1	7
10年以上	2 (22.2%)	2 (22.2%)	5 (55.6%)	0 (0.0%)	1	10
全体	6 (13.0%)	18 (39.1%)	20 (43.5%)	2 (4.3%)	12	58

回答数は「関係業務を行っていない」を除く数

()内は各経験年数における関係業務を行っていないを除く回答数を母数とした割合

多機能・一体型

2.地域資源がなくて繋がられない	とても困っている	困っている	あまり困っていない	全く困っていない	関係業務を行っていない	回答数
3か月以上1年未満	0 (0.0%)	0 (0.0%)	1 (100.0%)	0 (0.0%)	2	3
1年以上3年未満	0 (0.0%)	1 (16.7%)	5 (83.3%)	0 (0.0%)	8	14
3年以上5年未満	0 (0.0%)	6 (60.0%)	4 (40.0%)	0 (0.0%)	2	12
5年以上7年未満	1 (10.0%)	3 (30.0%)	6 (60.0%)	0 (0.0%)	2	12
7年以上10年未満	1 (16.7%)	2 (33.3%)	2 (33.3%)	1 (16.7%)	1	7
10年以上	1 (11.1%)	3 (33.3%)	5 (55.6%)	0 (0.0%)	1	10
全体	3 (7.1%)	15 (35.7%)	23 (54.8%)	1 (2.4%)	16	58

回答数は「関係業務を行っていない」を除く数

()内は各経験年数における関係業務を行っていないを除く回答数を母数とした割合

【家族支援】

多機能・一体型

1.保護者との関係づくりが難しい	とても困っている		困っている		あまり困っていない		全く困っていない		関係業務を行っていない	回答数
3か月以上1年未満	1	(33.3%)	1	(33.3%)	1	(33.3%)	0	(0.0%)	0	3
1年以上3年未満	0	(0.0%)	6	(42.9%)	7	(50.0%)	1	(7.1%)	0	14
3年以上5年未満	0	(0.0%)	6	(50.0%)	6	(50.0%)	0	(0.0%)	0	12
5年以上7年未満	0	(0.0%)	3	(25.0%)	9	(75.0%)	0	(0.0%)	0	12
7年以上10年未満	1	(14.3%)	3	(42.9%)	3	(42.9%)	0	(0.0%)	0	7
10年以上	0	(0.0%)	4	(40.0%)	6	(60.0%)	0	(0.0%)	0	10
全体	2	(3.4%)	23	(39.7%)	32	(55.2%)	1	(1.7%)	0	58

回答数は「関係業務を行っていない」を除く数

()内は各経年数における関係業務を行っていないを除く回答数を母数とした割合

多機能・一体型

2.子どもが怪我をしたときの保護者への対応	とても困っている		困っている		あまり困っていない		全く困っていない		関係業務を行っていない	回答数
3か月以上1年未満	0	(0.0%)	0	(0.0%)	1	(100.0%)	0	(0.0%)	2	3
1年以上3年未満	0	(0.0%)	3	(25.0%)	7	(58.3%)	2	(16.7%)	2	14
3年以上5年未満	0	(0.0%)	5	(41.7%)	7	(58.3%)	0	(0.0%)	0	12
5年以上7年未満	0	(0.0%)	4	(33.3%)	7	(58.3%)	1	(8.3%)	0	12
7年以上10年未満	1	(14.3%)	0	(0.0%)	5	(71.4%)	1	(14.3%)	0	7
10年以上	0	(0.0%)	2	(20.0%)	8	(80.0%)	0	(0.0%)	0	10
全体	1	(1.9%)	14	(25.9%)	35	(64.8%)	4	(7.4%)	4	58

回答数は「関係業務を行っていない」を除く数

()内は各経年数における関係業務を行っていないを除く回答数を母数とした割合

多機能・一体型

3.保護者と支援者との間の子どもに対する認識のズレ	とても困っている		困っている		あまり困っていない		全く困っていない		関係業務を行っていない	回答数
3か月以上1年未満	0	(0.0%)	1	(50.0%)	1	(50.0%)	0	(0.0%)	1	3
1年以上3年未満	1	(8.3%)	5	(41.7%)	6	(50.0%)	0	(0.0%)	2	14
3年以上5年未満	0	(0.0%)	6	(50.0%)	6	(50.0%)	0	(0.0%)	0	12
5年以上7年未満	2	(16.7%)	8	(66.7%)	2	(16.7%)	0	(0.0%)	0	12
7年以上10年未満	1	(14.3%)	5	(71.4%)	1	(14.3%)	0	(0.0%)	0	7
10年以上	0	(0.0%)	6	(60.0%)	4	(40.0%)	0	(0.0%)	0	10
全体	4	(7.3%)	31	(56.4%)	20	(36.4%)	0	(0.0%)	3	58

回答数は「関係業務を行っていない」を除く数

()内は各経年数における関係業務を行っていないを除く回答数を母数とした割合

多機能・一体型

4.困り感(外国籍や知的障害、精神疾患等)のある保護者とのコミュニケーションの難しさ	とても困っている		困っている		あまり困っていない		全く困っていない		関係業務を行っていない	回答数
3か月以上1年未満	0	(0.0%)	1	(50.0%)	1	(50.0%)	0	(0.0%)	1	3
1年以上3年未満	1	(8.3%)	6	(50.0%)	5	(41.7%)	0	(0.0%)	2	14
3年以上5年未満	0	(0.0%)	4	(33.3%)	7	(58.3%)	1	(8.3%)	0	12
5年以上7年未満	0	(0.0%)	8	(72.7%)	3	(27.3%)	0	(0.0%)	1	12
7年以上10年未満	1	(14.3%)	3	(42.9%)	3	(42.9%)	0	(0.0%)	0	7
10年以上	0	(0.0%)	4	(50.0%)	4	(50.0%)	0	(0.0%)	2	10
全体	2	(3.8%)	26	(50.0%)	23	(44.2%)	1	(1.9%)	6	58

回答数は「関係業務を行っていない」を除く数

()内は各経年数における関係業務を行っていないを除く回答数を母数とした割合

多機能・一体型

5.批判的な保護者との関係づくり	とても困っている		困っている		あまり困っていない		全く困っていない		関係業務を行っていない	回答数
3か月以上1年未満	0	(0.0%)	1	(50.0%)	1	(50.0%)	0	(0.0%)	1	3
1年以上3年未満	1	(8.3%)	5	(41.7%)	5	(41.7%)	1	(8.3%)	2	14
3年以上5年未満	1	(8.3%)	6	(50.0%)	5	(41.7%)	0	(0.0%)	0	12
5年以上7年未満	1	(10.0%)	4	(40.0%)	5	(50.0%)	0	(0.0%)	2	12
7年以上10年未満	2	(28.6%)	3	(42.9%)	2	(28.6%)	0	(0.0%)	0	7
10年以上	0	(0.0%)	6	(66.7%)	3	(33.3%)	0	(0.0%)	1	10
全体	5	(9.6%)	25	(48.1%)	21	(40.4%)	1	(1.9%)	6	58

回答数は「関係業務を行っていない」を除く数

()内は各経験年数における関係業務を行っていないを除く回答数を母数とした割合

多機能・一体型

6.不適切な子育てをしている保護者への支援	とても困っている		困っている		あまり困っていない		全く困っていない		関係業務を行っていない	回答数
3か月以上1年未満	0	(0.0%)	2	(66.7%)	1	(33.3%)	0	(0.0%)	0	3
1年以上3年未満	2	(22.2%)	4	(44.4%)	3	(33.3%)	0	(0.0%)	3	12
3年以上5年未満	0	(0.0%)	7	(70.0%)	3	(30.0%)	0	(0.0%)	2	12
5年以上7年未満	0	(0.0%)	8	(80.0%)	2	(20.0%)	0	(0.0%)	2	12
7年以上10年未満	1	(14.3%)	5	(71.4%)	1	(14.3%)	0	(0.0%)	0	7
10年以上	2	(22.2%)	5	(55.6%)	2	(22.2%)	0	(0.0%)	1	10
全体	5	(10.4%)	31	(64.6%)	12	(25.0%)	0	(0.0%)	8	56

回答数は「関係業務を行っていない」を除く数

()内は各経験年数における関係業務を行っていないを除く回答数を母数とした割合

多機能・一体型

7.事業所内面談の時間をとるのが難しい	とても困っている		困っている		あまり困っていない		全く困っていない		関係業務を行っていない	回答数
3か月以上1年未満	0	(0.0%)	0	(0.0%)	1	(50.0%)	1	(50.0%)	1	3
1年以上3年未満	1	(12.5%)	2	(25.0%)	5	(62.5%)	0	(0.0%)	6	14
3年以上5年未満	0	(0.0%)	0	(0.0%)	8	(88.9%)	1	(11.1%)	3	12
5年以上7年未満	1	(9.1%)	2	(18.2%)	8	(72.7%)	0	(0.0%)	1	12
7年以上10年未満	0	(0.0%)	1	(16.7%)	5	(83.3%)	0	(0.0%)	1	7
10年以上	2	(22.2%)	1	(11.1%)	5	(55.6%)	1	(11.1%)	1	10
全体	4	(8.9%)	6	(13.3%)	32	(71.1%)	3	(6.7%)	13	58

回答数は「関係業務を行っていない」を除く数

()内は各経験年数における関係業務を行っていないを除く回答数を母数とした割合

多機能・一体型

8.子ども本人だけでなく家族も含めて支援していくことの難しさ	とても困っている		困っている		あまり困っていない		全く困っていない		関係業務を行っていない	回答数
3か月以上1年未満	0	(0.0%)	2	(66.7%)	1	(33.3%)	0	(0.0%)	0	3
1年以上3年未満	1	(9.1%)	6	(54.5%)	4	(36.4%)	0	(0.0%)	3	14
3年以上5年未満	1	(9.1%)	10	(90.9%)	0	(0.0%)	0	(0.0%)	1	12
5年以上7年未満	1	(8.3%)	7	(58.3%)	4	(33.3%)	0	(0.0%)	0	12
7年以上10年未満	1	(14.3%)	4	(57.1%)	2	(28.6%)	0	(0.0%)	0	7
10年以上	2	(22.2%)	4	(44.4%)	3	(33.3%)	0	(0.0%)	1	10
全体	6	(11.3%)	33	(62.3%)	14	(26.4%)	0	(0.0%)	5	58

回答数は「関係業務を行っていない」を除く数

()内は各経験年数における関係業務を行っていないを除く回答数を母数とした割合

【支援をとりまく環境】

多機能・一体型

1.事業所（組織）の方針が理解できない	とても困っている		困っている		あまり困っていない		全く困っていない		関係業務を行っていない	回答数
3か月以上1年未満	0	(0.0%)	1	(33.3%)	0	(0.0%)	2	(66.7%)	0	3
1年以上3年未満	0	(0.0%)	2	(14.3%)	6	(42.9%)	6	(42.9%)	0	14
3年以上5年未満	0	(0.0%)	1	(8.3%)	6	(50.0%)	5	(41.7%)	0	12
5年以上7年未満	0	(0.0%)	0	(0.0%)	9	(75.0%)	3	(25.0%)	0	12
7年以上10年未満	0	(0.0%)	0	(0.0%)	3	(42.9%)	4	(57.1%)	0	7
10年以上	0	(0.0%)	0	(0.0%)	3	(30.0%)	7	(70.0%)	0	10
全体	0	(0.0%)	4	(6.9%)	27	(46.6%)	27	(46.6%)	0	58

回答数は「関係業務を行っていない」を除く数

()内は各経験年数における関係業務を行っていないを除く回答数を母数とした割合

多機能・一体型

2.ほかの職員や上司、部下との情報共有	とても困っている		困っている		あまり困っていない		全く困っていない		関係業務を行っていない	回答数
3か月以上1年未満	0	(0.0%)	1	(33.3%)	1	(33.3%)	1	(33.3%)	0	3
1年以上3年未満	0	(0.0%)	1	(7.1%)	7	(50.0%)	6	(42.9%)	0	14
3年以上5年未満	0	(0.0%)	2	(16.7%)	8	(66.7%)	2	(16.7%)	0	12
5年以上7年未満	0	(0.0%)	1	(8.3%)	8	(66.7%)	3	(25.0%)	0	12
7年以上10年未満	0	(0.0%)	0	(0.0%)	5	(71.4%)	2	(28.6%)	0	7
10年以上	0	(0.0%)	1	(10.0%)	5	(50.0%)	4	(40.0%)	0	10
全体	0	(0.0%)	6	(10.3%)	34	(58.6%)	18	(31.0%)	0	58

回答数は「関係業務を行っていない」を除く数

()内は各経験年数における関係業務を行っていないを除く回答数を母数とした割合

多機能・一体型

3.建物の構造	とても困っている		困っている		あまり困っていない		全く困っていない		関係業務を行っていない	回答数
3か月以上1年未満	1	(33.3%)	0	(0.0%)	1	(33.3%)	1	(33.3%)	0	3
1年以上3年未満	1	(7.1%)	2	(14.3%)	9	(64.3%)	2	(14.3%)	0	14
3年以上5年未満	1	(8.3%)	2	(16.7%)	6	(50.0%)	3	(25.0%)	0	12
5年以上7年未満	0	(0.0%)	4	(33.3%)	6	(50.0%)	2	(16.7%)	0	12
7年以上10年未満	1	(14.3%)	2	(28.6%)	3	(42.9%)	1	(14.3%)	0	7
10年以上	0	(0.0%)	5	(50.0%)	4	(40.0%)	1	(10.0%)	0	10
全体	4	(6.9%)	15	(25.9%)	29	(50.0%)	10	(17.2%)	0	58

回答数は「関係業務を行っていない」を除く数

()内は各経験年数における関係業務を行っていないを除く回答数を母数とした割合

多機能・一体型

4.教材・設備が限定的である	とても困っている		困っている		あまり困っていない		全く困っていない		関係業務を行っていない	回答数
3か月以上1年未満	0	(0.0%)	2	(66.7%)	0	(0.0%)	1	(33.3%)	0	3
1年以上3年未満	0	(0.0%)	4	(30.8%)	6	(46.2%)	3	(23.1%)	1	14
3年以上5年未満	0	(0.0%)	2	(16.7%)	6	(50.0%)	4	(33.3%)	0	12
5年以上7年未満	0	(0.0%)	1	(8.3%)	10	(83.3%)	1	(8.3%)	0	12
7年以上10年未満	1	(14.3%)	2	(28.6%)	3	(42.9%)	1	(14.3%)	0	7
10年以上	0	(0.0%)	1	(10.0%)	8	(80.0%)	1	(10.0%)	0	10
全体	1	(1.8%)	12	(21.1%)	33	(57.9%)	11	(19.3%)	1	58

回答数は「関係業務を行っていない」を除く数

()内は各経験年数における関係業務を行っていないを除く回答数を母数とした割合

多機能・一体型

5.同じ事業所の人間でも、発達支援を専門に長期にわたり行っているものがないため、相談しても不安が常に

	とても困っている	困っている	あまり困っていない	全く困っていない	関係業務を行っていない	回答数
3か月以上1年未満	0 (0.0%)	1 (33.3%)	1 (33.3%)	1 (33.3%)	0	3
1年以上3年未満	0 (0.0%)	0 (0.0%)	8 (57.1%)	6 (42.9%)	0	14
3年以上5年未満	0 (0.0%)	1 (8.3%)	7 (58.3%)	4 (33.3%)	0	12
5年以上7年未満	0 (0.0%)	1 (8.3%)	8 (66.7%)	3 (25.0%)	0	12
7年以上10年未満	0 (0.0%)	0 (0.0%)	2 (28.6%)	5 (71.4%)	0	7
10年以上	0 (0.0%)	0 (0.0%)	5 (50.0%)	5 (50.0%)	0	10
全体	0 (0.0%)	3 (5.2%)	31 (53.4%)	24 (41.4%)	0	58

回答数は「関係業務を行っていない」を除く数

()内は各経験年数における関係業務を行っていないを除く回答数を母数とした割合

多機能・一体型

6.発達支援のケースカンファレンスで議論ができない、自分の意見が言えない

	とても困っている	困っている	あまり困っていない	全く困っていない	関係業務を行っていない	回答数
3か月以上1年未満	0 (0.0%)	1 (33.3%)	1 (33.3%)	1 (33.3%)	0	3
1年以上3年未満	0 (0.0%)	1 (7.1%)	10 (71.4%)	3 (21.4%)	0	14
3年以上5年未満	0 (0.0%)	1 (9.1%)	6 (54.5%)	4 (36.4%)	1	12
5年以上7年未満	0 (0.0%)	2 (16.7%)	7 (58.3%)	3 (25.0%)	0	12
7年以上10年未満	0 (0.0%)	0 (0.0%)	3 (42.9%)	4 (57.1%)	0	7
10年以上	0 (0.0%)	1 (10.0%)	4 (40.0%)	5 (50.0%)	0	10
全体	0 (0.0%)	6 (10.5%)	31 (54.4%)	20 (35.1%)	1	58

回答数は「関係業務を行っていない」を除く数

()内は各経験年数における関係業務を行っていないを除く回答数を母数とした割合

多機能・一体型

7.支援の後片付けや整理と次の計画と準備に必要な十分な時間がとれない

	とても困っている	困っている	あまり困っていない	全く困っていない	関係業務を行っていない	回答数
3か月以上1年未満	0 (0.0%)	2 (66.7%)	0 (0.0%)	1 (33.3%)	0	3
1年以上3年未満	1 (7.7%)	4 (30.8%)	5 (38.5%)	3 (23.1%)	1	14
3年以上5年未満	0 (0.0%)	6 (50.0%)	6 (50.0%)	0 (0.0%)	0	12
5年以上7年未満	1 (8.3%)	5 (41.7%)	5 (41.7%)	1 (8.3%)	0	12
7年以上10年未満	1 (14.3%)	3 (42.9%)	2 (28.6%)	1 (14.3%)	0	7
10年以上	1 (10.0%)	4 (40.0%)	4 (40.0%)	1 (10.0%)	0	10
全体	4 (7.0%)	24 (42.1%)	22 (38.6%)	7 (12.3%)	1	58

回答数は「関係業務を行っていない」を除く数

()内は各経験年数における関係業務を行っていないを除く回答数を母数とした割合

多機能・一体型

8.人員不足

	とても困っている	困っている	あまり困っていない	全く困っていない	関係業務を行っていない	回答数
3か月以上1年未満	1 (33.3%)	0 (0.0%)	1 (33.3%)	1 (33.3%)	0	3
1年以上3年未満	3 (21.4%)	6 (42.9%)	3 (21.4%)	2 (14.3%)	0	14
3年以上5年未満	4 (33.3%)	6 (50.0%)	2 (16.7%)	0 (0.0%)	0	12
5年以上7年未満	2 (16.7%)	6 (50.0%)	3 (25.0%)	1 (8.3%)	0	12
7年以上10年未満	1 (14.3%)	3 (42.9%)	1 (14.3%)	2 (28.6%)	0	7
10年以上	4 (44.4%)	4 (44.4%)	1 (11.1%)	0 (0.0%)	1	10
全体	15 (26.3%)	25 (43.9%)	11 (19.3%)	6 (10.5%)	1	58

回答数は「関係業務を行っていない」を除く数

()内は各経験年数における関係業務を行っていないを除く回答数を母数とした割合

多機能・一体型

9. 日々の発達支援がマンネリ化している。	とても困っている		困っている		あまり困っていない		全く困っていない		関係業務を行っていない	回答数
3か月以上1年未満	0	(0.0%)	1	(33.3%)	2	(66.7%)	0	(0.0%)	0	3
1年以上3年未満	0	(0.0%)	5	(35.7%)	8	(57.1%)	1	(7.1%)	0	14
3年以上5年未満	0	(0.0%)	4	(33.3%)	8	(66.7%)	0	(0.0%)	0	12
5年以上7年未満	0	(0.0%)	8	(66.7%)	4	(33.3%)	0	(0.0%)	0	12
7年以上10年未満	0	(0.0%)	2	(28.6%)	3	(42.9%)	2	(28.6%)	0	7
10年以上	0	(0.0%)	2	(20.0%)	7	(70.0%)	1	(10.0%)	0	10
全体	0	(0.0%)	22	(37.9%)	32	(55.2%)	4	(6.9%)	0	58

回答数は「関係業務を行っていない」を除く数

()内は各経験年数における関係業務を行っていないを除く回答数を母数とした割合

多機能・一体型

10. 職場内の人間関係に関する悩み	とても困っている		困っている		あまり困っていない		全く困っていない		関係業務を行っていない	回答数
3か月以上1年未満	0	(0.0%)	1	(33.3%)	2	(66.7%)	0	(0.0%)	0	3
1年以上3年未満	0	(0.0%)	1	(7.1%)	7	(50.0%)	6	(42.9%)	0	14
3年以上5年未満	1	(8.3%)	0	(0.0%)	6	(50.0%)	5	(41.7%)	0	12
5年以上7年未満	1	(8.3%)	3	(25.0%)	5	(41.7%)	3	(25.0%)	0	12
7年以上10年未満	1	(14.3%)	0	(0.0%)	4	(57.1%)	2	(28.6%)	0	7
10年以上	0	(0.0%)	2	(20.0%)	4	(40.0%)	4	(40.0%)	0	10
全体	3	(5.2%)	7	(12.1%)	28	(48.3%)	20	(34.5%)	0	58

回答数は「関係業務を行っていない」を除く数

()内は各経験年数における関係業務を行っていないを除く回答数を母数とした割合

多機能・一体型

11. 研修が足りない	とても困っている		困っている		あまり困っていない		全く困っていない		関係業務を行っていない	回答数
3か月以上1年未満	0	(0.0%)	0	(0.0%)	1	(33.3%)	2	(66.7%)	0	3
1年以上3年未満	1	(7.1%)	3	(21.4%)	8	(57.1%)	2	(14.3%)	0	14
3年以上5年未満	1	(8.3%)	2	(16.7%)	7	(58.3%)	2	(16.7%)	0	12
5年以上7年未満	0	(0.0%)	3	(25.0%)	8	(66.7%)	1	(8.3%)	0	12
7年以上10年未満	0	(0.0%)	0	(0.0%)	3	(42.9%)	4	(57.1%)	0	7
10年以上	0	(0.0%)	2	(20.0%)	7	(70.0%)	1	(10.0%)	0	10
全体	2	(3.4%)	10	(17.2%)	34	(58.6%)	12	(20.7%)	0	58

回答数は「関係業務を行っていない」を除く数

()内は各経験年数における関係業務を行っていないを除く回答数を母数とした割合

【経験年数別】【困り感別】

	とても困っている						困っている						あまり困っていない						全く困っていない					
	3か月以上 1年未満	1年以上3 年未満	3年以上5 年未満	5年以上7 年未満	7年以上10 年未満	10年以上	3か月以上 1年未満	1年以上3 年未満	3年以上5 年未満	5年以上7 年未満	7年以上10 年未満	10年以上	3か月以上 1年未満	1年以上3 年未満	3年以上5 年未満	5年以上7 年未満	7年以上10 年未満	10年以上	3か月以上 1年未満	1年以上3 年未満	3年以上5 年未満	5年以上7 年未満	7年以上10 年未満	10年以上
	1.子どもとの関係の中でネガティブな気持ちになる	0.0%	0.0%	0.0%	0.0%	0.0%	0.9%	19.4%	24.4%	24.3%	21.3%	14.0%	10.4%	63.9%	66.7%	60.0%	67.2%	66.7%	62.3%	16.7%	8.9%	15.7%	11.5%	19.3%
2.自分と子どもの関わりを通して、自分について振り返り、見つめ直すことで生じる自分の問題（トラウマ等）	5.6%	2.2%	0.0%	3.3%	0.0%	1.9%	19.4%	17.8%	15.7%	13.1%	17.5%	5.7%	50.0%	65.6%	67.1%	73.8%	64.9%	69.8%	25.0%	14.4%	17.1%	9.8%	17.5%	22.6%
3.自分の価値観と支援の在り方のギャップについて	5.6%	10.0%	0.0%	1.6%	1.8%	1.9%	19.4%	25.6%	20.0%	19.7%	35.1%	19.8%	55.6%	56.7%	67.1%	72.1%	52.6%	62.3%	19.4%	7.8%	12.9%	6.6%	10.5%	16.0%
4.身体上・健康上の問題（体力がなくて子どもが追いかけられない、腰が痛い等）	5.6%	2.2%	2.9%	1.6%	3.5%	4.7%	19.4%	15.6%	24.3%	26.2%	31.6%	34.9%	33.3%	50.0%	44.3%	45.9%	42.1%	47.2%	41.7%	32.2%	28.6%	26.2%	22.8%	13.2%

	とても困っている							困っている							あまり困っていない							全く困っていない						
	3か月以上 1年未満	1年以上3 年未満	3年以上5 年未満	5年以上7 年未満	7年以上10 年未満	10年以上	3か月以上 1年未満	1年以上3 年未満	3年以上5 年未満	5年以上7 年未満	7年以上10 年未満	10年以上	3か月以上 1年未満	1年以上3 年未満	3年以上5 年未満	5年以上7 年未満	7年以上10 年未満	10年以上	3か月以上 1年未満	1年以上3 年未満	3年以上5 年未満	5年以上7 年未満	7年以上10 年未満	10年以上				
	1.保護者との関係づくりが難しい	6.1%	6.7%	5.7%	6.6%	7.0%	3.8%	42.4%	36.7%	40.0%	31.1%	35.1%	30.2%	51.5%	54.4%	51.4%	60.7%	57.9%	65.1%	0.0%	2.2%	2.9%	1.6%	0.0%	0.9%			
2.子どもが怪我をしたときの保護者への対応	6.7%	2.3%	1.4%	0.0%	5.3%	1.9%	30.0%	25.3%	27.1%	23.7%	22.8%	18.3%	56.7%	66.7%	65.7%	72.9%	66.7%	75.0%	6.7%	5.7%	5.7%	3.4%	5.3%	4.8%				
3.保護者と支援者との間の子どもに対する認識のズレ	0.0%	18.2%	11.6%	6.7%	15.8%	6.6%	62.5%	46.6%	50.7%	56.7%	52.6%	60.4%	34.4%	35.2%	36.2%	35.0%	31.6%	33.0%	3.1%	0.0%	1.4%	1.7%	0.0%	0.0%				
4.困り感（外国籍や知的障害、精神疾患等）のある保護者とのコミュニケーションの難しさ	3.8%	6.3%	11.9%	8.8%	10.7%	12.2%	53.8%	49.4%	46.3%	54.4%	57.1%	54.1%	42.3%	43.0%	38.8%	33.3%	26.8%	32.7%	0.0%	1.3%	3.0%	3.5%	5.4%	1.0%				
5.批判的な保護者との関係づくり	0.0%	8.6%	10.8%	8.8%	20.8%	8.2%	50.0%	44.4%	43.1%	42.1%	52.8%	47.4%	42.9%	45.7%	43.1%	45.6%	26.4%	41.2%	7.1%	1.2%	3.1%	3.5%	0.0%	3.1%				
6.不適切な子育てをしている保護者への支援	3.8%	15.3%	17.7%	10.9%	16.4%	11.3%	53.8%	43.1%	50.0%	52.7%	61.8%	63.9%	42.3%	41.7%	32.3%	36.4%	21.8%	24.7%	0.0%	0.0%	0.0%	0.0%	0.0%	0.0%				
7.事業所内面談の時間をとるのが難しい	0.0%	4.5%	3.4%	1.9%	8.0%	6.6%	23.8%	28.4%	28.8%	17.0%	34.0%	39.6%	42.9%	58.2%	54.2%	69.8%	52.0%	47.3%	33.3%	9.0%	13.6%	11.3%	6.0%	6.6%				
8.子ども本人だけでなく家族も含めて支援していくことの難しさ	12.1%	16.3%	11.8%	13.3%	15.8%	13.9%	57.6%	51.2%	72.1%	55.0%	54.4%	55.4%	30.3%	32.6%	16.2%	30.0%	29.8%	29.7%	0.0%	0.0%	0.0%	1.7%	0.0%	1.0%				

	とても困っている							困っている							あまり困っていない							全く困っていない						
	3か月以上 1年未満	1年以上3 年未満	3年以上5 年未満	5年以上7 年未満	7年以上10 年未満	10年以上	3か月以上 1年未満	1年以上3 年未満	3年以上5 年未満	5年以上7 年未満	7年以上10 年未満	10年以上	3か月以上 1年未満	1年以上3 年未満	3年以上5 年未満	5年以上7 年未満	7年以上10 年未満	10年以上	3か月以上 1年未満	1年以上3 年未満	3年以上5 年未満	5年以上7 年未満	7年以上10 年未満	10年以上				
	1.事業所（組織）の方針が理解できない	2.8%	0.0%	4.3%	1.6%	1.8%	2.8%	13.9%	14.6%	8.6%	6.6%	14.0%	7.5%	47.2%	50.6%	48.6%	60.7%	61.4%	57.0%	36.1%	34.8%	38.6%	31.1%	22.8%	32.7%			
2.ほかの職員や上司、部下との情報共有	11.1%	6.7%	2.9%	3.3%	3.5%	5.6%	19.4%	22.2%	30.0%	18.0%	22.8%	28.0%	52.8%	50.0%	42.9%	62.3%	63.2%	50.5%	16.7%	21.1%	24.3%	16.4%	10.5%	15.9%				
3.建物の構造	8.3%	10.1%	10.1%	1.6%	10.5%	12.1%	22.2%	23.6%	29.0%	37.7%	38.6%	35.5%	38.9%	48.3%	40.6%	49.2%	35.1%	43.9%	30.6%	18.0%	20.3%	11.5%	15.8%	8.4%				
4.教材・設備が限定的である	2.8%	9.0%	5.8%	1.6%	10.7%	7.5%	27.8%	31.5%	27.5%	31.1%	39.3%	36.8%	36.1%	47.2%	47.8%	59.0%	37.5%	50.9%	33.3%	12.4%	18.8%	8.2%	12.5%	4.7%				
5.同じ事業所の人間でも、発達支援を専門に長期にわたり行っているものがないため、相談しても不安が常に付きまとう	2.8%	2.2%	2.9%	1.6%	3.5%	3.7%	8.3%	10.0%	11.4%	9.8%	14.0%	14.0%	36.1%	48.9%	47.1%	55.7%	57.9%	57.9%	52.8%	38.9%	38.6%	32.8%	24.6%	24.3%				
6.発達支援のケースカンファレンスで議論がでまきない、自分の意見が言えない	8.6%	4.5%	0.0%	1.6%	5.7%	2.8%	14.3%	13.6%	11.6%	13.1%	11.3%	6.5%	48.6%	59.1%	44.9%	60.7%	60.4%	60.7%	28.6%	22.7%	43.5%	24.6%	22.6%	29.9%				
7.支援の後片付けや整理と次の計画と準備に必要な十分な時間がとれない	14.3%	25.3%	8.6%	14.8%	21.1%	16.3%	20.0%	34.5%	44.3%	41.0%	43.9%	43.3%	37.1%	33.3%	32.9%	42.6%	33.3%	35.6%	28.6%	6.9%	14.3%	1.6%	1.8%	4.8%				
8.人員不足	19.4%	36.0%	32.9%	16.7%	28.1%	24.5%	41.7%	30.3%	40.0%	50.0%	42.1%	42.5%	36.1%	27.0%	21.4%	31.7%	22.8%	28.3%	2.8%	6.7%	5.7%	1.7%	7.0%	4.7%				
9.日々の発達支援がマンネリ化している。	2.8%	7.8%	5.7%	8.2%	7.0%	5.7%	36.1%	43.3%	47.1%	41.0%	47.4%	46.2%	44.4%	43.3%	41.4%	50.8%	40.4%	43.4%	16.7%	5.6%	5.7%	0.0%	5.3%	4.7%				
10.職場内の人間関係に関する悩み	11.1%	10.0%	5.7%	4.9%	8.8%	17.8%	16.7%	21.1%	15.7%	27.9%	28.1%	20.6%	47.2%	45.6%	50.0%	44.3%	50.9%	43.0%	25.0%	23.3%	28.6%	23.0%	12.3%	18.7%				
11.研修が足りない	5.6%	10.0%	4.3%	1.6%	10.7%	6.5%	16.7%	16.7%	24.3%	31.1%	23.2%	28.0%	55.6%	58.9%	50.0%	54.1%	50.0%	57.9%	22.2%	14.4%	21.4%	13.1%	16.1%	7.5%				

エ.自由記載

障害とは何か、発達支援とは何かという点に関しては入職時よりも経験を重ねたことにより、難しいテーマであると感じますが、そこに関しても面白さを感じながら業務にあたることができていると感じています。

子ども個人個人への関わりに関しては大変さを感じることもありますが、職員間で連携することにより、解決できることも多くあると思いますが、それは頼れる職員がいることや、悩みを共有することができる職員がいるからだからこそだと思いません。

支援教材づくりの難しさに関しては作ることは楽しいし、作りがいもありますが、作る時間がないという点で難しさを感じています。

保護者との関係づくりに関しては就職時よりも様々な保護者を知り、様々な対応方法があることを学んだことにより、以前よりは対応することができるようになったかと思っています。

核家族化が進んでいることや、貧困化が進んでいること、共働きの世帯が増えていることなども影響してかはわかりませんが、継続して母子（父子）ともに通園することが難しいという方が少しずつ増えてきているように感じます。そういった時にサポートを継続していくためにどうすればよいかを考えることもありますが、限界を感じる場面も多いです。

コロナの影響により、リモートワークが進んだことで、お父様が支援の場に参加できるようになったことは、子ども理解に繋げることができる点や、家族環境が見えるという点で良いこともあったと考えています。

日々の事務作業が多く、子どものことについて話し合う時間が就業時間内にとることが難しい場合があります。全ての事務職が無くなれば良いというわけではありませんが、もう少し簡略化することができれば、余裕を持って業務に取り組むことができるのではないかと思います。

コロナの影響もあり、掃除をする箇所が増え、次のこどもの支援を行うまでの時間が短くなってしまったことには厳しさを感じることもあります。

- ・通所事業所の家族全体の支援の難しさを感じています。
- ・他事業所はどのようにして、地域交流の場を設けているのか等、外部の研修に参加できる機会が増えれば良いなと感じています。

新人教育が難しいと感じる昨今

全体的にすごく困っているというのは無いが、職員不足による負担と、職員不足のため子ども達に手厚いサポートができないという悩みはあります！

子どもの成長時期によって困り感を感じるときとそうでない時があります

自分の支援について改めて見つめ直すことが出来ました。

福祉現場における処遇改善について、国として考え変えていってもらい必要があるのではないかと思います。

質の高い支援を提供するためにも、マンパワーは不可欠ですが、マンパワーを得るためには福祉現場で働く人の環境が悪すぎると思います。

社会のためにも、福祉の現場で働く人たちは必要だと思うので、福祉の現場で働く人たちを確保するためにも国が動いて欲しいと思います。

親子通園なので保護者としっかり情報交換ができることで、子どもへの理解の乖離や批判は起きにくいしあっても時間をかけながらすり合わせができる。保護者支援は子供たちが安定した環境で成長するためにも大事な土台になると思い力を入れている。

コロナ禍で部屋をわけて活動することもあり、子供にわかりやすい環境が十分に整えてあげられないことが続いた。

県職員なので異動があり、知識や技術、理念の継承が十分に繋がらないこともあるので支援の質が変動しやすいことが課題。前職で、保育園や障害者との関わりがあったが療育の現場は始めとなので、成長をうまく促すことが難しいと改めて感じている。

働く環境を会社が整えてくれているので、働きやすさを感じています。子どもに対しての支援は日々行う中で悩みがつかまません。

子どもへ支援する中で、これでいいのかな？–いつも自問自答してしまう。保護者からの質問に対し、答えのない中でどう返答するのか、支援を続けて行くのか、悩みます。経験年数が上がると、指導する側になってくるため責任も多く、負担と不安が増えるばかりです。

実際に子ども達と関わることは少なく、全体把握や指導の立場になり、現場との支援内容、方法の共有等の難しさを感じます。また今までの施設のやり方もあるため、現場はその方法を継続しており変えることの難しさがあると感じています。

毎日忙しいですが、充実しています。

個人の困り感があっても他の職員に助けられながらなんとかこなしている部分もあり、そのところなどを回答に書けないのが残念だった。個人でできていなくてもチームで立ち向かっていることは多くあります。

自己研鑽の大切さは感じているため、研修参加は積極的におこなう必要性はあるが時間配分の取り方について検討するには…。

研修だけでなくじぶんで新しい情報の収集の必要性を感じている。

児童発達支援事業の職員への処遇（給料）が低すぎる。

サテライト化になり不安

勤務時間など急な変更

職員の人員不足という点でとても困っています。

特にコロナ禍になってから顕著に出ている課題なのかもしれませんが、児童発達支援事業・放課後等デイサービス事業を営む上で、一職員として何が一番大事かと考えた時にやはり利用者の発達支援になるであろうと考えていますが、近年やらなければいけない業務が増えていて（自己評価アンケート、虐待防止研修、情報公表等）、さらにコロナ禍での日々の消毒作業等の業務が加わり逼迫している状況で、職員にゆとり（余裕）がなく、本来割くべき時間であろう利用者の発達支援のためのケースカンファレンスや、教材準備や、または保護者支援・関係者との連携に時間が割けなくなっている状況があります。そのような状況で一部の職員が休んでしまったり、辞めてしまった場合の人員確保についてもとても困っています。

当事業所でも実際、本人または子どもの病気や行事等による休み、家庭内のコロナ感染による休み、精神疾患による休職・退職などで人員確保に困っている状況です。

近年、事業所の数が増えている一方、必要な人員を確保するのに、経験というより資格が必要で、その資格を持った方が必ずしも児童発達支援や放課後等デイサービスの仕事で働きたいかといえばそうではなく、希少なのではないかと感じています。その希少な人材にもかかわらず、多くの事業所が人材を求めていることで、求人が集まりにくい状況があると感じています。かといって収入にも限りがあるため人件費もかけられず・・・。

国の方向性としては、職員の支援の質を求めているのだらうと思いますが、質というものをとても考えさせられます。

質の評価はまずは資格ありきなのでしょうか？

経験に対しての評価は難しいかとは思いますが、仕組み作りをしていくべきなのでは？とも思います。

是非とも全国で起こっている課題を集めて整理して頂き、より良い制度として成熟してもらえるよう国に訴えて頂きたいと思えます。

長々となり要点も整理できず申し訳ないですが、是非ともよろしくお願い致します。

日々やらなければいけないことに追われており、お子さんの情報共有や職員間の伝達が十分ではないように思う。

V. 調査票

障害児支援を行う職員についての実態調査

(事業所調査)

【ご回答方法】

■以下の Google フォームから回答をお願いします。

障害児支援を行う職員についての実態調査



<https://forms.gle/XcNYEWdGcpDmS1T47>

【ご回答上の留意点】

■本調査は、貴事業所の管理者様または児童発達支援管理責任者様にご回答をお願いいたします。回答は貴担当事業所内についてお考えください。

■調査は途中での一時保存はできません。回答を開始する前に、調査票をご覧ください、回答を準備してから開始してください。

■1事業所あたり、回答は1回でお願いいたします。なお、同じ施設・事業名で重複回答があった場合には、新しいものを優先させていただきます。

■本調査は、2022（令和4）年9月16日（金）15時までにご回答をお願いいたします。

【本調査について】

■本調査は、1年・3年・5年・7年・10年以上の障害児支援の経験を有する職員が、障害児支援の現場で、どのような職務を担い、実行しているのか、平均的な実態（傾向）を把握するための調査です。期待ではなく、貴事業所の実態（実際にやっていること）についてご回答をお願いいたします。

■各事業所の管理者においては、所属する職員の平均的な実態について、管理者の把握する範囲で回答をお願いします。職員一人一人に確認する必要はありません。

■経験とは、障害児支援の経験を指します。他事業所における障害児支援の経験も含まれます。

■職員個人によってばらつきがある場合は、平均を回答してください。（例：「家族に対して相談および助言、必要な情報提供（福祉制度等を含む。）を行っている。」という質問について、3年目の職員が3

(5) 事業所の定員数

多機能型の場合や重度心身型などすべて併せた定員数を回答ください。

～10名 11名～20名 21名～30名 31名～40名 41名～50名 51名～

(6) 事業所の開設年

プルダウンで選択 (1970～2022)

(7) 運営主体

自治体 社会福祉法人 (社会福祉業団、社会福祉協議会を除く) 株式会社

NPO法人 合同会社 一般社団法人 有限会社

その他 ()

(8) 行える医療行為

喀痰吸引 経管栄養 人工呼吸器 酸素療法

医ケア児を受け入れる準備はあるが在籍はない 医ケア児の受け入れは行っていない

その他 ()

(9) 職員配置 (管理者・児発管を除く直接支援職員)

配置されている職員をすべて選択してください。

保育士

児童指導員 (機能訓練担当や看護職含まず)

理学療法士

作業療法士

言語聴覚士

心理担当職員

看護職

社会福祉士

その他 ()

(10)回答者

本調査の回答者の役職についてご回答ください。なお、本調査の回答は事業所の管理者または児童発達支援管理責任者のいずれかにてお願いいたします。

①管理者

②児童発達支援管理責任者

(11) 施設・事業所名

注) 本調査は、全体の傾向を把握するために実施しており、施設・事業所の個別状況を把握するものではありません。「施設・事業所名」は、重複登録の確認のみに用います。ご記載をお願いできればと思いますが、記載は任意です。

(12) 施設・事業所名 (ふりがな)

1. 職種共通

次の内容（発達支援・家族支援・地域支援・事業運営等）について、貴事業所では、何年以上（何か月以上）の障害児支援の経験を有する職員が該当しますか。項目ごとに一つ選択してください。

回答に当たって

- ・「1. 職種共通」については、職員の資格や職種を問いません。職員の資格や職種を問わず、貴事業所における障害児支援に携わる職員の平均的な実態を念頭にご回答ください。
- ・本調査は、1年・3年・5年・7年・10年以上の障害児支援の経験を有する職員が、障害児支援の現場で、どのような職務を担い、実行しているのか、平均的な実態（傾向）を把握するための調査です。期待ではなく、貴事業所の実態（実際にやっていること）についてご回答をお願いいたします。
- ・本調査における「適切に支援する」「適切な支援」等は、周囲からのサポートがなしで自ら主体的に実践することを指します。
- ・事業所で該当業務を行っていない場合は「該当なし」を選択してください。

（1）発達支援

- ① 個別支援計画の作成を児童発達支援管理責任者に提案・協力し、計画に沿った支援を適切に行っているのは、おおよそ何年以上（何か月以上）障害児支援の経験のある職員ですか。
 3か月以上 1年以上 3年以上 5年以上 7年以上 10年以上 該当なし
- ② 食育のねらいを理解し、健康状態、発育・発達段階に応じた食事内容、食物形態、偏食指導などを工夫して適切に支援しているのは、おおよそ何年以上（何か月以上）障害児支援の経験のある職員ですか。
 3か月以上 1年以上 3年以上 5年以上 7年以上 10年以上 該当なし
- ③ 日々の心身の健康状態（発熱等）を把握し、健康状態のチェック（視診）と必要な対応を行っているのは、おおよそ何年以上（何か月以上）障害児支援の経験のある職員ですか。
 3か月以上 1年以上 3年以上 5年以上 7年以上 10年以上 該当なし
- ④ 睡眠、食事、排泄、着脱、清潔などの基本的な生活スキルを獲得できるよう個々に応じて適切に支援しているのは、おおよそ何年以上（何か月以上）障害児支援の経験のある職員ですか。
 3か月以上 1年以上 3年以上 5年以上 7年以上 10年以上 該当なし
- ⑤ 日常生活に必要な姿勢保持や上下肢の運動、動作の改善、関節の拘縮変形予防、筋力の維持・強化等に対して適切な方法で支援しているのは、おおよそ何年以上（何か月以上）障害児支援の経験のある職員ですか。
 3か月以上 1年以上 3年以上 5年以上 7年以上 10年以上 該当なし
- ⑥ 感覚や認知の偏り、コミュニケーションの困難さに対する適切な支援を行っているのは、おおよそ何年以上（何か月以上）障害児支援の経験のある職員ですか。
 3か月以上 1年以上 3年以上 5年以上 7年以上 10年以上 該当なし
- ⑦ 指差し、身振り、サインなどを用いて意志の伝達ができるよう、話し言葉や文字、絵、写真などを用いて受容し表出する支援を適切に行っているのは、おおよそ何年以上（何か月以上）障害児支援の経験のある職員ですか。
 3か月以上 1年以上 3年以上 5年以上 7年以上 10年以上 該当なし

- ⑧ 子どもが周囲の大人や子どもと安定した関係を形成するために適切に支援しているのは、おおよそ何年以上（何か月以上）障害児支援の経験のある職員ですか。
- 3か月以上 1年以上 3年以上 5年以上 7年以上 10年以上 該当なし
- ⑨ 子どもの遊びの発達を理解し、発達段階や興味関心に応じて適切な方法を工夫して支援しているのは、おおよそ何年以上（何か月以上）障害児支援の経験のある職員ですか。
- 3か月以上 1年以上 3年以上 5年以上 7年以上 10年以上 該当なし
- ⑩ 集団活動に参加するための手順やルールを分かりやすくする工夫をして適切に支援をしているのは、おおよそ何年以上（何か月以上）障害児支援の経験のある職員ですか。
- 3か月以上 1年以上 3年以上 5年以上 7年以上 10年以上 該当なし
- ⑪ 子どもの行動の課題（多動・他害・自傷等を含む）の原因を理解して、適切な方法で支援をしているのは、おおよそ何年以上（何か月以上）障害児支援の経験のある職員ですか。
- 3か月以上 1年以上 3年以上 5年以上 7年以上 10年以上 該当なし
- ⑫ 子どもの困り感に対して、環境や人との関係性との相互作用、発達段階及び発達特性を捉えて適切に支援を行っているのは、おおよそ何年以上（何か月以上）障害児支援の経験のある職員ですか。
- 3か月以上 1年以上 3年以上 5年以上 7年以上 10年以上 該当なし
- ⑬ 子どもの行動や特徴を理解して、気持ちや情動のコントロールができるように適切な支援しているのは、おおよそ何年以上（何か月以上）障害児支援の経験のある職員ですか。
- 3か月以上 1年以上 3年以上 5年以上 7年以上 10年以上 該当なし
- ⑭ 子ども理解のための各年齢やライフステージでの標準的な発達を理解しているのは、おおよそ何年以上（何か月以上）障害児支援の経験のある職員ですか。
- 3か月以上 1年以上 3年以上 5年以上 7年以上 10年以上 該当なし
- ⑮ 移行期（幼児期から小学校、小学校から中学校、就労など）の環境変化の不安や期待・課題等を捉え、連携も含めた適切な支援をしているのは、おおよそ何年以上（何か月以上）障害児支援の経験のある職員ですか。
- 3か月以上 1年以上 3年以上 5年以上 7年以上 10年以上 該当なし
- ⑯ 子どもの心理的課題・メンタルヘルス（摂食障害等の心身症、睡眠障害、自傷、情緒不安定、反抗挑発等）を理解し、適切に支援しているのは、おおよそ何年以上（何か月以上）障害児支援の経験のある職員ですか。
- 3か月以上 1年以上 3年以上 5年以上 7年以上 10年以上 該当なし
- ⑰ 服薬やアレルギー、てんかん発作等のこどもの健康等に関する状況を把握しているのは、おおよそ何年以上（何か月以上）障害児支援の経験のある職員ですか。
- 3か月以上 1年以上 3年以上 5年以上 7年以上 10年以上 該当なし
- ⑱ 下記について理解し、適切な配慮と適切な支援をしているのは、おおよそ何年以上（何か月以上）障害児支援の経験のある職員ですか。

	3か月以上	1年以上	3年以上	5年以上	7年以上	10年以上	該当なし
発達障害（自閉スペクトラム症・ADHD）	<input type="checkbox"/>	<input type="checkbox"/>	<input type="checkbox"/>	<input type="checkbox"/>	<input type="checkbox"/>	<input type="checkbox"/>	<input type="checkbox"/>

知的障害	<input type="checkbox"/>	<input type="checkbox"/>	<input type="checkbox"/>	<input type="checkbox"/>	<input type="checkbox"/>	<input type="checkbox"/>	<input type="checkbox"/>
肢体不自由	<input type="checkbox"/>	<input type="checkbox"/>	<input type="checkbox"/>	<input type="checkbox"/>	<input type="checkbox"/>	<input type="checkbox"/>	<input type="checkbox"/>
重症心身障害	<input type="checkbox"/>	<input type="checkbox"/>	<input type="checkbox"/>	<input type="checkbox"/>	<input type="checkbox"/>	<input type="checkbox"/>	<input type="checkbox"/>
医療的ケア	<input type="checkbox"/>	<input type="checkbox"/>	<input type="checkbox"/>	<input type="checkbox"/>	<input type="checkbox"/>	<input type="checkbox"/>	<input type="checkbox"/>
聴覚障害	<input type="checkbox"/>	<input type="checkbox"/>	<input type="checkbox"/>	<input type="checkbox"/>	<input type="checkbox"/>	<input type="checkbox"/>	<input type="checkbox"/>
視覚障害	<input type="checkbox"/>	<input type="checkbox"/>	<input type="checkbox"/>	<input type="checkbox"/>	<input type="checkbox"/>	<input type="checkbox"/>	<input type="checkbox"/>
マルトリートメント（虐待等）	<input type="checkbox"/>	<input type="checkbox"/>	<input type="checkbox"/>	<input type="checkbox"/>	<input type="checkbox"/>	<input type="checkbox"/>	<input type="checkbox"/>

（２）家族支援

- ① クラスだより等を発行したり連絡帳を通して適切に情報を発信しているのは、おおよそ何年以上（何か月以上）障害児支援の経験のある職員ですか。
- 3か月以上 1年以上 3年以上 5年以上 7年以上 10年以上 該当なし
- ② 事業所だより等の中で事務連絡にとどまらず子どもの発達の見方や発達等について適切に情報を発信しているのは、おおよそ何年以上（何か月以上）障害児支援の経験のある職員ですか。
- 3か月以上 1年以上 3年以上 5年以上 7年以上 10年以上 該当なし
- ③ 家族が子育てをするための必要な情報提供（福祉制度等を含む）を適切に行っているのは、おおよそ何年以上（何か月以上）障害児支援の経験のある職員ですか。
- 3か月以上 1年以上 3年以上 5年以上 7年以上 10年以上 該当なし
- ④ 保護者の思いと悩みを共有し、適切に心理的サポートを行っているのは、おおよそ何年以上（何か月以上）障害児支援の経験のある職員ですか。
- 3か月以上 1年以上 3年以上 5年以上 7年以上 10年以上 該当なし
- ⑤ 移行期において保護者が移行先を適切に選択できるよう適切な支援を行っているのは、おおよそ何年以上（何か月以上）障害児支援の経験のある職員ですか。
- 3か月以上 1年以上 3年以上 5年以上 7年以上 10年以上 該当なし
- ⑥ 家族支援プログラム（例：ペアレントトレーニング）を適切に行っているのは、おおよそ何年以上（何か月以上）障害児支援の経験のある職員ですか。
- 3か月以上 1年以上 3年以上 5年以上 7年以上 10年以上 該当なし

- ⑦ 虐待のリスクのアセスメントをし、適切な対応をしているのは、おおよそ何年以上（何か月以上）障害児支援の経験のある職員ですか。
- 3か月以上 1年以上 3年以上 5年以上 7年以上 10年以上 該当なし

(3) 地域支援

- ① 担当しているお子さんが在籍している機関（保育所・幼稚園・学校・放課後児童クラブ等）と適切に連携をしているのは、おおよそ何年以上（何か月以上）障害児支援の経験のある職員ですか。
- 3か月以上 1年以上 3年以上 5年以上 7年以上 10年以上 該当なし
- ② 関係機関（行政・医療・保健所・児童相談所等）と適切に連携をしているのは、おおよそ何年以上（何か月以上）障害児支援の経験のある職員ですか。
- 3か月以上 1年以上 3年以上 5年以上 7年以上 10年以上 該当なし
- ③ 移行先（保育所・幼稚園・学校・就労先等）への具体的な調整や情報の共有を適切に行っているのは、おおよそ何年以上（何か月以上）障害児支援の経験のある職員ですか。
- 3か月以上 1年以上 3年以上 5年以上 7年以上 10年以上 該当なし
- ④ 保育所等訪問支援・地域療育支援事業など制度面での役割を担っているのは、おおよそ何年以上（何か月以上）障害児支援の経験のある職員ですか。
- 3か月以上 1年以上 3年以上 5年以上 7年以上 10年以上 該当なし
- ⑤ 地域の機関（他事業所や保育所等）へ訪問して適切にスーパーバイズしているのは、おおよそ何年以上（何か月以上）障害児支援の経験のある職員ですか。
- 3か月以上 1年以上 3年以上 5年以上 7年以上 10年以上 該当なし
- ⑥ 自立支援協議会や子ども部会、要保護児童対策協議会等へ参加しているのは、おおよそ何年以上（何か月以上）障害児支援の経験のある職員ですか。
- 3か月以上 1年以上 3年以上 5年以上 7年以上 10年以上 該当なし

(4) 事業運営等（施設整備・安全対策・保健衛生・運営管理・倫理等）

- ① 障害特性を踏まえた安心安全な環境改善を適切に行っているのは、おおよそ何年以上（何か月以上）障害児支援の経験のある職員ですか。
- 3か月以上 1年以上 3年以上 5年以上 7年以上 10年以上 該当なし
- ② ガイドラインに基づいた事業所全体による自己評価等において、課題等の抽出や、改善の提案を適切に行っているのは、おおよそ何年以上（何か月以上）障害児支援の経験のある職員ですか。
- 3か月以上 1年以上 3年以上 5年以上 7年以上 10年以上 該当なし
- ③ タイムテーブルや活動プログラムの立案をしているのは、おおよそ何年以上（何か月以上）障害児支援の経験のある職員ですか。
- 3か月以上 1年以上 3年以上 5年以上 7年以上 10年以上 該当なし
- ④ P D C A を意識して発達を支援し、かつ記録に反映しているのは、おおよそ何年以上（何か月以上）障害児支援の経験のある職員ですか。

- 3か月以上 1年以上 3年以上 5年以上 7年以上 10年以上 該当なし
- ⑤ モニタリングをし、個別支援計画の変更や終結を児童発達支援管理責任者に提案・協力しているのは、おおよそ何年以上（何か月以上）障害児支援の経験のある職員ですか。
- 3か月以上 1年以上 3年以上 5年以上 7年以上 10年以上 該当なし
- ⑥ 個人情報などの秘密保持の取り扱いを適切に行っているのは、おおよそ何年以上（何か月以上）障害児支援の経験のある職員ですか。
- 3か月以上 1年以上 3年以上 5年以上 7年以上 10年以上 該当なし
- ⑦ 事故防止及び健康、安全管理に関する重要性を理解して、自ら実践しているのは、おおよそ何年以上（何か月以上）障害児支援の経験のある職員ですか。
- 3か月以上 1年以上 3年以上 5年以上 7年以上 10年以上 該当なし
- ⑧ 支援の現場において多職種連携によるチームアプローチで、自らの役割を意識して参加ができるのは、おおよそ何年以上（何か月以上）障害児支援の経験のある職員ですか。
- 3か月以上 1年以上 3年以上 5年以上 7年以上 10年以上 該当なし
- ⑨ 所属組織内の委員会等（虐待防止委員会、コンプライアンス委員会、倫理委員会等）に参加しているのは、おおよそ何年以上（何か月以上）障害児支援の経験のある職員ですか。
- 3か月以上 1年以上 3年以上 5年以上 7年以上 10年以上 該当なし
- ⑩ 職場のルール及び職場倫理を理解して適切な支援を行っているのは、おおよそ何年以上（何か月以上）障害児支援の経験のある職員ですか。
- 3か月以上 1年以上 3年以上 5年以上 7年以上 10年以上 該当なし
- ⑪ 組織における役割とチームワークを理解して適切に業務にあたっているのは、おおよそ何年以上（何か月以上）障害児支援の経験のある職員ですか。
- 3か月以上 1年以上 3年以上 5年以上 7年以上 10年以上 該当なし
- ⑫ 組織としての法令遵守（コンプライアンス）の重要性を理解して、そのために必要な方針と具体的な方法を作成しているのは、おおよそ何年以上（何か月以上）障害児支援の経験のある職員ですか。
- 3か月以上 1年以上 3年以上 5年以上 7年以上 10年以上 該当なし
- ⑬ 組織としてのリスクマネジメント（災害・感染症・事故等発生時対応、対策等）の重要性を理解して、そのために必要な方針と具体的な方法を作成しているのは、おおよそ何年以上（何か月以上）障害児支援の経験のある職員ですか。
- 3か月以上 1年以上 3年以上 5年以上 7年以上 10年以上 該当なし

2. 職種別

(1) 保育士

(ア)－1. 貴事業所では、障害児支援に携わる保育士はいますか。

- いる → 設問 (ア)－2 へ
 いない → 設問 (ウ)－1 へ

(ア)－2. 障害児支援を行う保育士の数

① 総数	人
うち ②障害児支援の経験年数3か月未満	人
③障害児支援の経験年数3か月以上1年未満	人
④障害児支援の経験年数1年以上3年未満	人
⑤障害児支援の経験年数3年以上5年未満	人
⑥障害児支援の経験年数5年以上7年未満	人
⑦障害児支援の経験年数7年以上10年未満	人
⑧障害児支援の経験年数10年以上	人

(イ) 次の内容について、貴事業所では、何年以上（何か月以上）の障害児支援の経験を有する職員（保育士）が該当しますか。項目ごとに一つ選択してください。事業所で該当業務を行っていない場合は「該当なし」を選択してください。

注) 経験年数は、保育士としての経験ではなく、障害児支援の経験をさします。

- ① 発達支援を行うクラス（グループ）の担当者の一員としてプログラムを共に作り支援を自ら行いつつ、保育士としての専門性を発揮しているのは、おおよそ何年以上（何か月以上）障害児支援の経験のある職員（保育士）ですか。
 3か月以上 1年以上 3年以上 5年以上 7年以上 10年以上 該当なし
- ② 発達支援を行うクラス（グループ）の担当者として、クラスの子どもについての個別的な配慮を、同じクラスの他の職員に対して、保育士の視点から提案しているのは、おおよそ何年以上（何か月以上）障害児支援の経験のある職員（保育士）ですか。
 3か月以上 1年以上 3年以上 5年以上 7年以上 10年以上 該当なし
- ③ 事業所内において、必要な時に、保育士の視点からコンサルテーション・助言をしているのは、おおよそ何年以上（何か月以上）障害児支援の経験のある職員（保育士）ですか。
 3か月以上 1年以上 3年以上 5年以上 7年以上 10年以上 該当なし

- ④ 保育士として個別の発達支援を担当し、プログラムを作成して適切に支援をしているのは、おおよそ何年以上（何か月以上）障害児支援の経験のある職員（保育士）ですか。
 3か月以上 1年以上 3年以上 5年以上 7年以上 10年以上 該当なし
- ⑤ 保育士として標準化されたアセスメントを適切に実践しているのは、おおよそ何年以上（何か月以上）障害児支援の経験のある職員（保育士）ですか。
 3か月以上 1年以上 3年以上 5年以上 7年以上 10年以上 該当なし
- ⑥ 保育士として標準化されたアセスメントに基づいた子ども理解を他の職種にわかりやすく伝えているのは、おおよそ何年以上（何か月以上）障害児支援の経験のある職員（保育士）ですか。
 3か月以上 1年以上 3年以上 5年以上 7年以上 10年以上 該当なし
- ⑦ 保護者に対して、保育士の視点からの子ども理解をわかりやすく伝えているのは、おおよそ何年以上（何か月以上）障害児支援の経験のある職員（保育士）ですか。
 3か月以上 1年以上 3年以上 5年以上 7年以上 10年以上 該当なし
- ⑧ 地域の保育園・幼稚園・学校等の関係機関への連携・支援を行っているのは、おおよそ何年以上（何か月以上）障害児支援の経験のある職員（保育士）ですか。
 3か月以上 1年以上 3年以上 5年以上 7年以上 10年以上 該当なし
- ⑨ これからの社会に求められる資質を踏まえながら、乳幼児期の子どもの発達に関する専門的知識を基に子どもの育ちを見通し、一人一人の子どもの発達を援助する知識及び技術をもって支援を行っているのは、おおよそ何年以上（何か月以上）障害児支援の経験のある職員（保育士）ですか。
 3か月以上 1年以上 3年以上 5年以上 7年以上 10年以上 該当なし
- ⑩ 子どもの発達過程や意欲を踏まえ、子ども自らが生活していく力を細やかに助ける生活援助の知識及び技術をもって支援を行っているのは、おおよそ何年以上（何か月以上）障害児支援の経験のある職員（保育士）ですか。
 3か月以上 1年以上 3年以上 5年以上 7年以上 10年以上 該当なし
- ⑪ 事業所内外の空間や様々な設備、遊具、素材等の物的環境、自然環境や人的環境を生かし、保育の環境を構成していく知識及び技術をもって支援を行っているのは、おおよそ何年以上（何か月以上）障害児支援の経験のある職員（保育士）ですか。
 3か月以上 1年以上 3年以上 5年以上 7年以上 10年以上 該当なし
- ⑫ 子どもの経験や興味や関心に応じて、様々な遊びを豊かに展開していくための知識及び技術をもって支援を行っているのは、おおよそ何年以上（何か月以上）障害児支援の経験のある職員（保育士）ですか。
 3か月以上 1年以上 3年以上 5年以上 7年以上 10年以上 該当なし

- ⑬ 保護者等への相談や困り感の高い家庭に関する知識及び技術をもって支援を行っているのは、おおよそ何年以上（何か月以上）障害児支援の経験のある職員（保育士）ですか。

3か月以上 1年以上 3年以上 5年以上 7年以上 10年以上 該当なし

- ⑭ いじめ・二次障害について理解して適切な支援を行っているのは、おおよそ何年以上（何か月以上）障害児支援の経験のある職員（保育士）ですか。

3か月以上 1年以上 3年以上 5年以上 7年以上 10年以上 該当なし

(2) 児童指導員

(ウ) ー 1. 貴事業所では、障害児支援に携わる児童指導員はいますか。

いる → 設問(ウ)ー 2 へ

いない → 設問 (オ) ー 1 へ

(ウ)ー 2. 障害児支援を行う児童指導員の数

① 総数 人

うち ②障害児支援の経験年数 3か月未満 人

③障害児支援の経験年数 3か月以上 1年未満 人

④障害児支援の経験年数 1年以上 3年未満 人

⑤障害児支援の経験年数 3年以上 5年未満 人

⑥障害児支援の経験年数 5年以上 7年未満 人

⑦障害児支援の経験年数 7年以上 10年未満 人

⑧障害児支援の経験年数 10年以上 人

(エ) 次の内容について、貴事業所では、何年以上（何か月以上）の障害児支援の経験を有する職員（児童指導員）が該当しますか。項目ごとに一つ選択してください。事業所で該当業務を行っていない場合は「該当なし」を選択してください。

注) 経験年数は、児童指導員としての経験ではなく、障害児支援の経験をさします。

- ① 発達支援を行うクラス（グループ）の担当者の一員としてプログラムを共に作り支援を自ら行いつつ、児童指導員としての専門性を発揮しているのは、おおよそ何年以上（何か月以上）障害児支援の経験のある職員（児童指導員）ですか。

3か月以上 1年以上 3年以上 5年以上 7年以上 10年以上 該当なし

- ② 発達支援を行うクラス（グループ）の担当者として、クラスの子どものための個別的な配慮を、同じクラスの他の職員に対して、児童指導員の視点から提案しているのは、おおよそ何年以上（何か月以上）障害児支援の経験のある職員（児童指導員）ですか。

3か月以上 1年以上 3年以上 5年以上 7年以上 10年以上 該当なし

- ③ 事業所内において、必要な時に、児童指導員の視点からコンサルテーション・助言をしているのは、おおよそ何年以上（何か月以上）障害児支援の経験のある職員（児童指導員）ですか。

3か月以上 1年以上 3年以上 5年以上 7年以上 10年以上 該当なし

- ④ 児童指導員として個別の発達支援を担当し、プログラムを作成して適切に支援をしているのは、おおよそ何年以上（何か月以上）障害児支援の経験のある職員（児童指導員）ですか。

3か月以上 1年以上 3年以上 5年以上 7年以上 10年以上 該当なし

- ⑤ 児童指導員として標準化されたアセスメントを適切に実践しているのは、おおよそ何年以上（何か月以上）障害児支援の経験のある職員（児童指導員）ですか。

3か月以上 1年以上 3年以上 5年以上 7年以上 10年以上 該当なし

- ⑥ 児童指導員として標準化されたアセスメントに基づいた子ども理解を他の職種にわかりやすく伝えているのは、おおよそ何年以上（何か月以上）障害児支援の経験のある職員（児童指導員）ですか。

3か月以上 1年以上 3年以上 5年以上 7年以上 10年以上 該当なし

- ⑦ 保護者に対して、児童指導員の視点からの子ども理解をわかりやすく伝えているのは、おおよそ何年以上（何か月以上）障害児支援の経験のある職員（児童指導員）ですか。

3か月以上 1年以上 3年以上 5年以上 7年以上 10年以上 該当なし

- ⑧ 地域の保育園・幼稚園・学校等の関係機関への連携・支援を行っているのは、おおよそ何年以上（何か月以上）障害児支援の経験のある職員（児童指導員）ですか。

3か月以上 1年以上 3年以上 5年以上 7年以上 10年以上 該当なし

- ⑨ 子どもの発達について理解して適切な支援を行っているのは、おおよそ何年以上（何か月以上）障害児支援の経験のある職員（児童指導員）ですか。

3か月以上 1年以上 3年以上 5年以上 7年以上 10年以上 該当なし

- ⑩ いじめ・二次障害について理解して適切な支援を行っているのは、おおよそ何年以上（何か月以上）障害児支援の経験のある職員（児童指導員）ですか。

3か月以上 1年以上 3年以上 5年以上 7年以上 10年以上 該当なし

- ⑪ 保護者等への相談や困り感の高い家庭に関する知識及び技術をもって適切な支援を行っているのは、おおよそ何年以上（何か月以上）障害児支援の経験のある職員（児童指導員）ですか。

3か月以上 1年以上 3年以上 5年以上 7年以上 10年以上 該当なし

(3) OT (作業療法士)

(オ)ー1. 貴事業所では、障害児支援に携わる OT (作業療法士) はいますか。

いる → 設問(オ)ー2へ

いない → 設問(キ)ー1へ

(オ)ー2. 障害児支援を行う OT (作業療法士) の数

① 総数 人

うち ②障害児支援の経験年数3か月未満 人

③障害児支援の経験年数3か月以上1年未満 人

④障害児支援の経験年数1年以上3年未満 人

⑤障害児支援の経験年数3年以上5年未満 人

⑥障害児支援の経験年数5年以上7年未満 人

⑦障害児支援の経験年数7年以上10年未満 人

⑧障害児支援の経験年数10年以上 人

(カ) 次の内容について、貴事業所では、何年以上（何か月以上）の障害児支援の経験を有する職員（作業療法士（OT））が該当しますか。項目ごとに一つ選択してください。事業所で該当業務を行っていない場合は「該当なし」を選択してください。

注) 経験年数は、作業療法士（OT）としての経験ではなく、障害児支援の経験をさします。

① 発達支援を行うクラス（グループ）の担当者の一員としてプログラムを共に作り支援を自ら行いつつ、OT（作業療法士）としての専門性を発揮しているのは、おおよそ何年以上（何か月以上）障害児支援の経験のある職員（OT（作業療法士））ですか。

3か月以上 1年以上 3年以上 5年以上 7年以上 10年以上 該当なし

② 発達支援を行うクラス（グループ）の担当者として、クラスの子どもについての個別的な配慮を、同じクラスの他の職員に対して、OT（作業療法士）の視点から提案しているのは、おおよそ何年以上（何か月以上）障害児支援の経験のある職員（OT（作業療法士））ですか。

3か月以上 1年以上 3年以上 5年以上 7年以上 10年以上 該当なし

③ 事業所内において、必要な時に、OT（作業療法士）の視点からコンサルテーション・助言をしているのは、おおよそ何年以上（何か月以上）障害児支援の経験のある職員（OT（作業療法士））ですか。

3か月以上 1年以上 3年以上 5年以上 7年以上 10年以上 該当なし

④ OT（作業療法士）として個別の発達支援を担当し、プログラムを作成して適切に支援をしているのは、おおよそ何年以上（何か月以上）障害児支援の経験のある職員（OT（作業療法士））ですか。

3か月以上 1年以上 3年以上 5年以上 7年以上 10年以上 該当なし

- ⑤ OT（作業療法士）として標準化されたアセスメントを適切に実践しているのは、おおよそ何年以上（何か月以上）障害児支援の経験のある職員（OT（作業療法士））ですか。
- 3か月以上 1年以上 3年以上 5年以上 7年以上 10年以上 該当なし
- ⑥ OT（作業療法士）として標準化されたアセスメントに基づいた子ども理解を他の職種にわかりやすく伝えているのは、おおよそ何年以上（何か月以上）障害児支援の経験のある職員（OT（作業療法士））ですか。
- 3か月以上 1年以上 3年以上 5年以上 7年以上 10年以上 該当なし
- ⑦ 保護者に対して、OT（作業療法士）の視点からの子ども理解をわかりやすく伝えているのは、おおよそ何年以上（何か月以上）障害児支援の経験のある職員（OT（作業療法士））ですか。
- 3か月以上 1年以上 3年以上 5年以上 7年以上 10年以上 該当なし
- ⑧ 地域の保育園・幼稚園・学校等の関係機関への連携・支援を行っているのは、おおよそ何年以上（何か月以上）障害児支援の経験のある職員（OT（作業療法士））ですか。
- 3か月以上 1年以上 3年以上 5年以上 7年以上 10年以上 該当なし
- ⑨ ADL（日常生活動作）や活動の様子を観察し、疾患や障害特性と関連させて適切な支援を行っているのは、おおよそ何年以上（何か月以上）障害児支援の経験のある職員（OT（作業療法士））ですか。
- 3か月以上 1年以上 3年以上 5年以上 7年以上 10年以上 該当なし
- ⑩ 運動・感覚・遊び・情緒・認知・社会性を俯瞰的に評価し、適切な支援を行っているのは、おおよそ何年以上（何か月以上）障害児支援の経験のある職員（OT（作業療法士））ですか。
- 3か月以上 1年以上 3年以上 5年以上 7年以上 10年以上 該当なし
- ⑪ 車いす、IT機器、コミュニケーションツール等、代替機器を生活場面に導入する支援を行っているのは、おおよそ何年以上（何か月以上）障害児支援の経験のある職員（OT（作業療法士））ですか。
- 3か月以上 1年以上 3年以上 5年以上 7年以上 10年以上 該当なし
- ⑫ 子どもの生理的な状況を理解し、適切な環境設定に配慮した生活場面を提供できるのは、おおよそ何年以上（何か月以上）障害児支援の経験のある職員（OT（作業療法士））ですか。
- 3か月以上 1年以上 3年以上 5年以上 7年以上 10年以上 該当なし
- ⑬ 変形・拘縮などに対して適切に評価して、子どもの適切な生活環境を整えることができるのは、おおよそ何年以上（何か月以上）障害児支援の経験のある職員（OT（作業療法士））ですか。
- 3か月以上 1年以上 3年以上 5年以上 7年以上 10年以上 該当なし

(4) PT (理学療法士)

(キ) ー 1. 貴事業所では、障害児支援に携わる PT (理学療法士) はいますか。

いる → 設問(キ)ー 2 へ

いない → 設問 (ケ) へ

(キ)ー 2. 障害児支援を行う PT (理学療法士) の数

① 総数 人

うち ②障害児支援の経験年数 3 か月未満 人

③障害児支援の経験年数 3 か月以上 1 年未満 人

④障害児支援の経験年数 1 年以上 3 年未満 人

⑤障害児支援の経験年数 3 年以上 5 年未満 人

⑥障害児支援の経験年数 5 年以上 7 年未満 人

⑦障害児支援の経験年数 7 年以上 1 0 年未満 人

⑧障害児支援の経験年数 1 0 年以上 人

(ク) 次の内容について、貴事業所では、何年以上 (何か月以上) の障害児支援の経験を有する職員 (PT (理学療法士)) が該当しますか。項目ごとに一つ選択してください。事業所で該当業務を行っていない場合は「該当なし」を選択してください。

注) 経験年数は、PT (理学療法士) としての経験ではなく、障害児支援の経験をさします。

① 発達支援を行うクラス (グループ) の担当者の一員としてプログラムを共に作り支援を自ら行いつつ、PT (理学療法士) としての専門性を発揮しているのは、おおよそ何年以上 (何か月以上) 障害児支援の経験のある職員 (PT (理学療法士)) ですか。

3 か月以上 1 年以上 3 年以上 5 年以上 7 年以上 1 0 年以上 該当なし

② 発達支援を行うクラス (グループ) の担当者として、クラスの子どもについての個別的な配慮を、同じクラスの他の職員に対して、PT (理学療法士) の視点から提案しているのは、おおよそ何年以上 (何か月以上) 障害児支援の経験のある職員 (PT (理学療法士)) ですか。

3 か月以上 1 年以上 3 年以上 5 年以上 7 年以上 1 0 年以上 該当なし

③ 事業所内において、必要な時に、PT (理学療法士) の視点からコンサルテーション・助言をしているのは、おおよそ何年以上 (何か月以上) 障害児支援の経験のある職員 (PT (理学療法士)) ですか。

3 か月以上 1 年以上 3 年以上 5 年以上 7 年以上 1 0 年以上 該当なし

- ④ PT（理学療法士）として個別の発達支援を担当し、プログラムを作成して適切に支援をしているのは、おおよそ何年以上（何か月以上）障害児支援の経験のある職員（PT（理学療法士））ですか。
- 3か月以上 1年以上 3年以上 5年以上 7年以上 10年以上 該当なし
- ⑤ PT（理学療法士）として標準化されたアセスメントを適切に実践しているのは、おおよそ何年以上（何か月以上）障害児支援の経験のある職員（PT（理学療法士））ですか。
- 3か月以上 1年以上 3年以上 5年以上 7年以上 10年以上 該当なし
- ⑥ PT（理学療法士）として標準化されたアセスメントに基づいた子ども理解を他の職種にわかりやすく伝えているのは、おおよそ何年以上（何か月以上）障害児支援の経験のある職員（PT（理学療法士））ですか。
- 3か月以上 1年以上 3年以上 5年以上 7年以上 10年以上 該当なし
- ⑦ 保護者に対して、PT（理学療法士）の視点からの子ども理解をわかりやすく伝えているのは、おおよそ何年以上（何か月以上）障害児支援の経験のある職員（PT（理学療法士））ですか。
- 3か月以上 1年以上 3年以上 5年以上 7年以上 10年以上 該当なし
- ⑧ 地域の保育園・幼稚園・学校等の関係機関への連携・支援を行っているのは、おおよそ何年以上（何か月以上）障害児支援の経験のある職員（PT（理学療法士））ですか。
- 3か月以上 1年以上 3年以上 5年以上 7年以上 10年以上 該当なし
- ⑨ 心身機能・運動発達について、適切な支援を行っているのは、おおよそ何年以上（何か月以上）障害児支援の経験のある職員（PT（理学療法士））ですか。
- 3か月以上 1年以上 3年以上 5年以上 7年以上 10年以上 該当なし
- ⑩ 生活における姿勢保持について、適切な支援を行っているのは、おおよそ何年以上（何か月以上）障害児支援の経験のある職員（PT（理学療法士））ですか。
- 3か月以上 1年以上 3年以上 5年以上 7年以上 10年以上 該当なし
- ⑪ 車いす、IT 機器、コミュニケーションツール等、代替機器を活用して適切な支援を行っているのは、おおよそ何年以上（何か月以上）障害児支援の経験のある職員（PT（理学療法士））ですか。
- 3か月以上 1年以上 3年以上 5年以上 7年以上 10年以上 該当なし
- ⑫ 地域の保育園・幼稚園・学校等の関係機関への連携・支援を行っているのは呼吸管理が必要な子どもに対して適切に支援を行っているのは、おおよそ何年以上（何か月以上）障害児支援の経験のある職員（PT（理学療法士））ですか。
- 3か月以上 1年以上 3年以上 5年以上 7年以上 10年以上 該当なし

- ⑬ 変形・拘縮がある子どもの身体管理を適切に行っているのは、おおよそ何年以上（何か月以上）障害児支援の経験のある職員（PT（理学療法士））ですか。

3か月以上 1年以上 3年以上 5年以上 7年以上 10年以上 該当なし

(5) ST（言語聴覚士）

- (ケ)ー1. 貴事業所では、障害児支援に携わる ST（言語聴覚士）はいますか。

いる → 設問(ケ)ー2へ

いない → 設問(サ)ー1へ

- (ケ)ー2. 障害児支援を行う ST（言語聴覚士）の数

① 総数 人

うち ②障害児支援の経験年数3か月未満 人

③障害児支援の経験年数3か月以上1年未満 人

④障害児支援の経験年数1年以上3年未満 人

⑤障害児支援の経験年数3年以上5年未満 人

⑥障害児支援の経験年数5年以上7年未満 人

⑦障害児支援の経験年数7年以上10年未満 人

⑧障害児支援の経験年数10年以上 人

- (コ) 次の内容について、貴事業所では、何年以上（何か月以上）の障害児支援の経験を有する職員（ST（言語聴覚士））が該当しますか。項目ごとに一つ選択してください。事業所で該当業務を行っていない場合は「該当なし」を選択してください。

注) 経験年数は、ST（言語聴覚士）としての経験ではなく、障害児支援の経験をさします。

- ① 発達支援を行うクラス（グループ）の担当者の一員としてプログラムを共に作り支援を自ら行いつつ、ST（言語聴覚士）としての専門性を発揮しているのは、おおよそ何年以上（何か月以上）障害児支援の経験のある職員（ST（言語聴覚士））ですか。

3か月以上 1年以上 3年以上 5年以上 7年以上 10年以上 該当なし

- ② 発達支援を行うクラス（グループ）の担当者として、クラスの子どもについての個別的な配慮を、同じクラスの他の職員に対して、ST（言語聴覚士）の視点から提案しているのは、おおよそ何年以上（何か月以上）障害児支援の経験のある職員（ST（言語聴覚士））ですか。

3か月以上 1年以上 3年以上 5年以上 7年以上 10年以上 該当なし

- ③ 事業所内において、必要な時に、ST（言語聴覚士）の視点からコンサルテーション・助言をしているのは、おおよそ何年以上（何か月以上）障害児支援の経験のある職員（ST（言語聴覚士））ですか。

3か月以上 1年以上 3年以上 5年以上 7年以上 10年以上 該当なし

- ④ ST（言語聴覚士）として個別の発達支援を担当し、プログラムを作成して適切に支援をしているのは、おおよそ何年以上（何か月以上）障害児支援の経験のある職員（ST（言語聴覚士））ですか。
- 3か月以上 1年以上 3年以上 5年以上 7年以上 10年以上 該当なし
- ⑤ ST（言語聴覚士）として標準化されたアセスメントを適切に実践しているのは、おおよそ何年以上（何か月以上）障害児支援の経験のある職員（ST（言語聴覚士））ですか。
- 3か月以上 1年以上 3年以上 5年以上 7年以上 10年以上 該当なし
- ⑥ ST（言語聴覚士）として標準化されたアセスメントに基づいた子ども理解を他の職種にわかりやすく伝えているのは、おおよそ何年以上（何か月以上）障害児支援の経験のある職員（ST（言語聴覚士））ですか。
- 3か月以上 1年以上 3年以上 5年以上 7年以上 10年以上 該当なし
- ⑦ 保護者に対して、ST（言語聴覚士）の視点からの子ども理解をわかりやすく伝えているのは、おおよそ何年以上（何か月以上）障害児支援の経験のある職員（ST（言語聴覚士））ですか。
- 3か月以上 1年以上 3年以上 5年以上 7年以上 10年以上 該当なし
- ⑧ 地域の保育園・幼稚園・学校等の関係機関への連携・支援を行っているのは、おおよそ何年以上（何か月以上）障害児支援の経験のある職員（ST（言語聴覚士））ですか。
- 3か月以上 1年以上 3年以上 5年以上 7年以上 10年以上 該当なし
- ⑨ 話す（発信）・聞く（受信）・食べる（摂食）等コミュニケーション全般について適切な支援を行っているのは、おおよそ何年以上（何か月以上）障害児支援の経験のある職員（ST（言語聴覚士））ですか。
- 3か月以上 1年以上 3年以上 5年以上 7年以上 10年以上 該当なし
- ⑩ 子どもの障害や特性と言語や発声、発音、聴覚、認知などの機能の状況に合わせた適切な支援を行っているのは、おおよそ何年以上（何か月以上）障害児支援の経験のある職員（ST（言語聴覚士））ですか。
- 3か月以上 1年以上 3年以上 5年以上 7年以上 10年以上 該当なし
- ⑪ 食べたり（摂食）、飲み込む（嚥下）などの困難がある子どもに対する適切な支援を行っているのは、おおよそ何年以上（何か月以上）障害児支援の経験のある職員（ST（言語聴覚士））ですか。
- 3か月以上 1年以上 3年以上 5年以上 7年以上 10年以上 該当なし
- ⑫ 人工内耳、補聴器等の調整を医療と連携して行い、本人の生活しやすい状況の評価や環境調整についての適切な支援を行っているのは、おおよそ何年以上（何か月以上）障害児支援の経験のある職員（ST（言語聴覚士））ですか。
- 3か月以上 1年以上 3年以上 5年以上 7年以上 10年以上 該当なし

⑬ 聴力検査機器を使って聴力検査を適切に行っているのは、おおよそ何年以上（何か月以上）障害児支援の経験のある職員（ST（言語聴覚士））ですか。

3か月以上 1年以上 3年以上 5年以上 7年以上 10年以上 該当なし

⑭ 手話通訳士もしくは準ずる資格をもって適切に支援を行っているのは、おおよそ何年以上（何か月以上）障害児支援の経験のある職員（ST（言語聴覚士））ですか。

3か月以上 1年以上 3年以上 5年以上 7年以上 10年以上 該当なし

（6）心理職

（サ）－1．貴事業所では、障害児支援に携わる心理職はいますか。

いる → 設問（サ）－2へ

いない → 設問（ス）－1へ

（サ）－2．障害児支援を行う心理職の数

① 総数 人

うち ②障害児支援の経験年数3か月未満 人

③障害児支援の経験年数3か月以上1年未満 人

④障害児支援の経験年数1年以上3年未満 人

⑤障害児支援の経験年数3年以上5年未満 人

⑥障害児支援の経験年数5年以上7年未満 人

⑦障害児支援の経験年数7年以上10年未満 人

⑧障害児支援の経験年数10年以上 人

（シ）次の内容について、貴事業所では、何年以上（何か月以上）の障害児支援の経験を有する職員（心理職）が該当しますか。項目ごとに一つ選択してください。事業所で該当業務を行っていない場合は「該当なし」を選択してください。

注）経験年数は、心理職としての経験ではなく、障害児支援の経験をさします。

① 発達支援を行うクラス（グループ）の担当者の一員としてプログラムを共に作り支援を自ら行いつつ、心理職としての専門性を発揮しているのは、おおよそ何年以上（何か月以上）障害児支援の経験のある職員（心理職）ですか。

3か月以上 1年以上 3年以上 5年以上 7年以上 10年以上 該当なし

- ② 発達支援を行うクラス（グループ）の担当者として、クラスの子どもについての個別的な配慮を、同じクラスの他の職員に対して、心理職の視点から提案しているのは、おおよそ何年以上（何か月以上）障害児支援の経験のある職員（心理職）ですか。
- 3か月以上 1年以上 3年以上 5年以上 7年以上 10年以上 該当なし
- ③ 事業所内において、必要な時に、心理職の視点からコンサルテーション・助言をしているのは、おおよそ何年以上（何か月以上）障害児支援の経験のある職員（心理職）ですか。
- 3か月以上 1年以上 3年以上 5年以上 7年以上 10年以上 該当なし
- ④ 心理職として個別の発達支援を担当し、プログラムを作成して適切に支援をしているのは、おおよそ何年以上（何か月以上）障害児支援の経験のある職員（心理職）ですか。
- 3か月以上 1年以上 3年以上 5年以上 7年以上 10年以上 該当なし
- ⑤ 心理職として標準化されたアセスメントを適切に実践しているのは、おおよそ何年以上（何か月以上）障害児支援の経験のある職員（心理職）ですか。
- 3か月以上 1年以上 3年以上 5年以上 7年以上 10年以上 該当なし
- ⑥ 心理職として標準化されたアセスメントに基づいた子ども理解を他の職種にわかりやすく伝えているのは、おおよそ何年以上（何か月以上）障害児支援の経験のある職員（心理職）ですか。
- 3か月以上 1年以上 3年以上 5年以上 7年以上 10年以上 該当なし
- ⑦ 保護者に対して、心理職の視点からの子ども理解をわかりやすく伝えているのは、おおよそ何年以上（何か月以上）障害児支援の経験のある職員（心理職）ですか。
- 3か月以上 1年以上 3年以上 5年以上 7年以上 10年以上 該当なし
- ⑧ 地域の保育園・幼稚園・学校等の関係機関への連携・支援を行っているのは、おおよそ何年以上（何か月以上）障害児支援の経験のある職員（心理職）ですか。
- 3か月以上 1年以上 3年以上 5年以上 7年以上 10年以上 該当なし
- ⑨ 愛着形成の適切な支援を行っているのは、おおよそ何年以上（何か月以上）障害児支援の経験のある職員（心理職）ですか。
- 3か月以上 1年以上 3年以上 5年以上 7年以上 10年以上 該当なし
- ⑩ 感覚認知発達の適切な支援を行っているのは、おおよそ何年以上（何か月以上）障害児支援の経験のある職員（心理職）ですか。
- 3か月以上 1年以上 3年以上 5年以上 7年以上 10年以上 該当なし

- ⑪ 情緒行動の成り立ちの適切な支援を行っているのは、おおよそ何年以上（何か月以上）障害児支援の経験のある職員（心理職）ですか。
 3か月以上 1年以上 3年以上 5年以上 7年以上 10年以上 該当なし
- ⑫ 社会性コミュニケーションの適切な支援を行っているのは、おおよそ何年以上（何か月以上）障害児支援の経験のある職員（心理職）ですか。
 3か月以上 1年以上 3年以上 5年以上 7年以上 10年以上 該当なし
- ⑬ 環境との相互作用の視点から発達を総合的に捉えて適切な支援を行っているのは、おおよそ何年以上（何か月以上）障害児支援の経験のある職員（心理職）ですか。
 3か月以上 1年以上 3年以上 5年以上 7年以上 10年以上 該当なし
- ⑭ カウンセリングの視点をもって家族支援を適切に行っているのは、おおよそ何年以上（何か月以上）障害児支援の経験のある職員（心理職）ですか。
 3か月以上 1年以上 3年以上 5年以上 7年以上 10年以上 該当なし
- ⑮ 保護者に対して適切にグループ支援をしているのは、おおよそ何年以上（何か月以上）障害児支援の経験のある職員（心理職）ですか。
 3か月以上 1年以上 3年以上 5年以上 7年以上 10年以上 該当なし
- ⑯ 不適切な養育に対する養育者への心理支援（カウンセリング・障害の受容・困難を抱える家族）・対応を適切に行っているのは、おおよそ何年以上（何か月以上）障害児支援の経験のある職員（心理職）ですか。
 3か月以上 1年以上 3年以上 5年以上 7年以上 10年以上 該当なし

(7) 看護職

(ス)ー1. 貴事業所では、障害児支援に携わる看護職員はいますか。

- いる → 設問 (ス)ー2 へ
 いない → 設問 (ソ) へ

(ス)ー2. 障害児支援を行う看護職の数

- ① 総数 人
- うち ②障害児支援の経験年数3か月未満 人
- ③障害児支援の経験年数3か月以上1年未満 人
- ④障害児支援の経験年数1年以上3年未満 人
- ⑤障害児支援の経験年数3年以上5年未満 人
- ⑥障害児支援の経験年数5年以上7年未満 人

- ⑦障害児支援の経験年数7年以上10年未満 人
- ⑧障害児支援の経験年数10年以上 人

(七) 次の内容について、貴事業所では、何年以上（何か月以上）の障害児支援の経験を有する職員（看護職）が該当しますか。項目ごとに一つ選択してください。事業所で該当業務を行っていない場合は「該当なし」を選択してください。

注) 経験年数は、看護職としての経験ではなく、障害児支援の経験をさします。

- ① 発達支援を行うクラス（グループ）の担当者の一員としてプログラムを共に作り支援を自ら行いつつ、看護職としての専門性を発揮しているのは、おおよそ何年以上（何か月以上）障害児支援の経験のある職員（看護職）ですか。
- 3か月以上 1年以上 3年以上 5年以上 7年以上 10年以上 該当なし
- ② 発達支援を行うクラス（グループ）の担当者として、クラスの子どもについての個別的な配慮を、同じクラスの他の職員に対して、看護職の視点から提案しているのは、おおよそ何年以上（何か月以上）障害児支援の経験のある職員（看護職）ですか。
- 3か月以上 1年以上 3年以上 5年以上 7年以上 10年以上 該当なし
- ③ 事業所内において、必要な時に、看護職の視点からコンサルテーション・助言をしているのは、おおよそ何年以上（何か月以上）障害児支援の経験のある職員（看護職）ですか。
- 3か月以上 1年以上 3年以上 5年以上 7年以上 10年以上 該当なし
- ④ 看護職として個別の発達支援を担当し、プログラムを作成して適切に支援をしているのは、おおよそ何年以上（何か月以上）障害児支援の経験のある職員（看護職）ですか。
- 3か月以上 1年以上 3年以上 5年以上 7年以上 10年以上 該当なし
- ⑤ 看護職として標準化されたアセスメントを適切に実践しているのは、おおよそ何年以上（何か月以上）障害児支援の経験のある職員（看護職）ですか。
- 3か月以上 1年以上 3年以上 5年以上 7年以上 10年以上 該当なし
- ⑥ 看護職として標準化されたアセスメントに基づいた子ども理解を他の職種にわかりやすく伝えているのは、おおよそ何年以上（何か月以上）障害児支援の経験のある職員（看護職）ですか。
- 3か月以上 1年以上 3年以上 5年以上 7年以上 10年以上 該当なし
- ⑦ 保護者に対して、看護職の視点からの子ども理解をわかりやすく伝えているのは、おおよそ何年以上（何か月以上）障害児支援の経験のある職員（看護職）ですか。
- 3か月以上 1年以上 3年以上 5年以上 7年以上 10年以上 該当なし

- ⑧ 地域の保育園・幼稚園・学校等の関係機関への連携・支援を行っているのは、おおよそ何年以上（何か月以上）障害児支援の経験のある職員（看護職）ですか。
- 3か月以上 1年以上 3年以上 5年以上 7年以上 10年以上 該当なし
- ⑨ 個別に子どもの看護支援、医療的ケアを行っているのは、おおよそ何年以上（何か月以上）障害児支援の経験のある職員（看護職）ですか。
- 3か月以上 1年以上 3年以上 5年以上 7年以上 10年以上 該当なし
- ⑩ 服薬管理、アレルギー・怪我や事故、緊急時対応を含む、健康管理を行っているのは、おおよそ何年以上（何か月以上）障害児支援の経験のある職員（看護職）ですか。
- 3か月以上 1年以上 3年以上 5年以上 7年以上 10年以上 該当なし
- ⑪ 食べたり（摂食）、飲み込む（嚥下）などの困難がある子どもに対する支援を、適切に行っているのは、おおよそ何年以上（何か月以上）障害児支援の経験のある職員（看護職）ですか。
- 3か月以上 1年以上 3年以上 5年以上 7年以上 10年以上 該当なし
- ⑫ 職員を含む、事業所内全体の感染対策、緊急時対策、事故対策、健康管理などを実施しているのは、おおよそ何年以上（何か月以上）障害児支援の経験のある職員（看護職）ですか。
- 3か月以上 1年以上 3年以上 5年以上 7年以上 10年以上 該当なし

3. その他

(ソ) お気づきの点等ございましたら、ご記入いただけますと幸いです。

お忙しい中、調査へのご協力を誠にありがとうございました。研修に関する調査についてもご協力賜れば幸いです。

事業所で行っている研修についての実態調査

(事業所調査)

【ご回答方法】

■以下の Google フォームから回答をお願いします。

事業所で行っている研修についての実態調査



<https://forms.gle/QEkiKt7M45oKnYN97>

【ご回答上の留意点】

■本調査は、貴事業所の管理者様または児童発達支援管理責任者様にご回答をお願いいたします。回答は貴担当事業所内についてお考えください。

■調査は途中での一時保存はできません。 回答を開始する前に、調査票をご覧ください、回答を準備してから開始してください。

■1事業所あたり、回答は1回をお願いいたします。なお、同じ施設・事業名で重複回答があった場合には、新しいものを優先させていただきます。

■本調査は、2022（令和4）年9月16日（金）15時までにご回答をお願いいたします。

0 基礎情報について

基礎情報については、特に支障がない場合には、2022（令和4）年8月1日現在でご記入下さい。

(1) 事業所の種類

事業所の種類について選択してください。事業所番号単位で一つの事業所としてください。同一事業所番号で複数の事業を行っている場合はそれぞれチェックをいれてください。例) 児童発達支援と放課後等デイサービスを併せて行っている多機能型事業所の場合は「児童発達支援事業」「放課後等デイサービス事業」の両方にチェックを入れてください。

※事業所番号ごとに記入してください。 児童発達支援センター

児童発達支援事業

放課後等デイサービス事業

1. 事業所で行っている研修について

(1) 貴事業所では、令和3年度、障害児支援を行う者を主たる対象とする研修を何か行いましたか。なお、事業所として主体的に実施してなくとも、従業員が外部研修を受けるにあたって研修費を補助した場合も、「行った」に含みません。

行った → 設問2へ

行っていない → 設問9へ

2. 【研修①】研修時間と内容について

(1) 貴事業所の職員は、2022年7月の1か月間において、職員一人当たり、平均何時間、研修に参加しましたか。もっとも近いものを選択してください。職員が外部研修を受けるにあたって事業所が研修費を補助した場合も含みます。職員によってはらつきがある場合には、管理者からみた平均的な職員について回答してください。なお、2022年7月に特殊な事情があった場合には、該当月以外の平均的な実態がわかる1か月の状況について回答してください。

0時間（研修に参加していない） 0.5時間 1時間 2時間 3時間 4時間
 5時間 6時間 7時間 8時間以上

(2) (1)の研修時間のうち、オンラインで実施したものはどの程度（何割）でしたか。

オンラインでは実施していない（すべて対面） 1割未満 1割～3割 3割～5割
 5割～8割 8割以上 10割（すべてオンライン） 研修に参加した職員はいない

(3) 外部の団体等の研修の参加状況について教えてください。コロナ前の1年間（2018年4月～2019年3月の1年間）において、1年間あたり何人の職員が外部の団体等の研修に参加しましたか。実数ではなく、延べ数で回答してください。1人が5回研修に参加している場合は、「5」とカウントしてください。（半角数字）

(4) (3)で職員の参加した研修のうち、どの程度（何割程度）がオンライン研修でしたか。

1割未満 1割～3割 3割～5割 5割～8割 8割以上 10割
 研修に参加した職員はいない

(5) 外部の団体等の研修の参加状況について教えてください。2021年4月～2022年3月の1年間（コロナ禍の1年間）において、1年間あたり何人の職員が外部の団体等の研修に参加しましたか。実数ではなく、延べ数で回答してください。1人が5回研修に参加している場合は、「5」とカウントしてください。（半角数字）

(6) (5)で職員の参加した研修のうち、どの程度（何割程度）がオンライン研修でしたか。

1割未満 1割～3割 3割～5割 5割～8割 8割以上 10割

研修に参加した職員はいない

(7) 研修内容（あてはまるものをすべて選択してください）

2021年4月～2022年3月の1年間（2021年度）において、貴事業所の職員が参加した研修について、該当するものをすべて選択してください。職員が外部研修を受けるにあたって事業所が研修費を補助した場合も含まれます。研修内容・項目については、おおよそ近いと思われる内容・項目であれば選択してください。

1. 制度

1. 制度
児童福祉法
障害福祉関連法
障害のある子どもの制度（障害者手帳と利用できる制度 等）
海外の発達支援の制度と動向
後見人制度

2. 発達支援

1. 発達段階の基礎
発達支援とは
乳幼児期の発達支援
学童期・青年期の発達支援
2. 障害特性について
障害特性について
3. 子どもへの介入
アセスメントに基づく支援
健康/生活
運動/感覚
認知/行動
言語コミュニケーション
人間関係/社会性
食事への支援・偏食対応
4. 医療的支援
成長・生理機能
医療的ケア
合併症
日常の健康管理
救急対応
遺伝

3. 家族支援

1. 家族支援の理念	
	家族支援の定義
2. 障害受容	
	妊娠期からの支援
	障害の受容
	きょうだい児
3. 支援方法	
	事業所内相談支援・日々の情報共有
	基本カウンセリング
	メンタルヘルスケア
	グループワーク
	ペアレントトレーニング
	生活支援
4. 家族の虐待予防	
	虐待について
	トラウマの影響
	社会的養護

4. 地域支援

1. 地域支援の理念	
	地域支援の理念
2. 地域支援の実際	
	センターの中核的な拠点機能
	保育所等訪問支援事業・地域療育等支援事業・居宅訪問型支援事業
3. ソーシャルワーク	
	他機関連携（児相・医療・学校等）
	ネットワーク
4. 協議会等	
	自立支援協議会・要保護児童対策協議会

5. 発達支援者に求められる姿勢

1. 障害のある子どもの職員として	
	障害のある子どもの支援者として
	ポジティブアプローチ
2. 支援者としての倫理	

	倫理
3.	チームアプローチ
	チームアプローチ
4.	職員の虐待予防
	職員の虐待予防
	障害者虐待予防（身体拘束 等）
	アンガーマネジメント
5.	事例検討
	事例検討会
	アサーション

6. 事業運営・安全

1.	事業運営
	契約制度
	サービス提供の流れと事務手続き
	BCP 研修
2.	環境整備
	環境整備
3.	安全リスクマネジメント
	安全管理
	個人情報保護・守秘義務
	コロナ対応
	災害対策
	不審者対応
	送迎について
	職員のメンタルケア
	コンプライアンス
4.	マネジメント
	マネジメント
	職員育成
	会計表の読み方

7. その他研修

1.	その他研修 （例：IT 機器・療育技法・資格取得・アセスメント）

3. 児童発達支援センター・行政機関に提供してほしい研修について

- 今後、児童発達支援センター・行政機関において、地域の中で提供してほしい研修はありますか。優先度の高いものを、次の選択肢から10個以内で選択してください。なお、本質問の回答者が児童発達支援センターの場合には、地域の障害児支援の底上げのため、地域において提供すべきと思われる研修をご選択ください
- 下記には、「その他」を除いて65個の研修を載せています。
- 65個の研修は前述の設問2で聞いた研修内容と同じです。
- その他を除いて、10個以内選択してください。10個より少なくても構いません。

1. 制度

2. 制度	
	児童福祉法
	障害福祉関連法
	障害のある子どもの制度（障害者手帳と利用できる制度 等）
	海外の発達支援の制度と動向
	後見人制度

2. 発達支援

5. 発達段階の基礎	
	発達支援とは
	乳幼児期の発達支援
	学童期・青年期の発達支援
6. 障害特性について	
	障害特性について
7. 子どもへの介入	
	アセスメントに基づく支援
	健康/生活
	運動/感覚
	認知/行動
	言語コミュニケーション
	人間関係/社会性
	食事への支援・偏食対応
8. 医療的支援	
	成長・生理機能
	医療的ケア
	合併症
	日常の健康管理
	救急対応

	遺伝
--	----

3. 家族支援

5.	家族支援の理念
	家族支援の定義
6.	障害受容
	妊娠期からの支援
	障害の受容
	きょうだい児
7.	支援方法
	事業所内相談支援・日々の情報共有
	基本カウンセリング
	メンタルヘルスケア
	グループワーク
	ペアレントトレーニング
	生活支援
8.	家族の虐待予防
	虐待について
	トラウマの影響
	社会的養護

4. 地域支援

5.	地域支援の理念
	地域支援の理念
6.	地域支援の実際
	センターの中核的な拠点機能
	保育所等訪問支援事業・地域療育等支援事業・居宅訪問型支援事業
7.	ソーシャルワーク
	他機関連携（児相・医療・学校等）
	ネットワーク
8.	協議会等
	自立支援協議会・要保護児童対策協議会

5. 発達支援者に求められる姿勢

6.	障害のある子どもの職員として
	障害のある子どもの支援者として
	ポジティブアプローチ
7.	支援者としての倫理
	倫理

8.	チームアプローチ
	チームアプローチ
9.	職員の虐待予防
	職員の虐待予防
	障害者虐待予防（身体拘束 等）
	アンガーマネジメント
10.	事例検討
	事例検討会
	アサーション

6. 事業運営・安全


5.	事業運営
	契約制度
	サービス提供の流れと事務手続き
	BCP 研修
6.	環境整備
	環境整備
7.	安全リスクマネジメント
	安全管理
	個人情報保護・守秘義務
	コロナ対応
	災害対策
	不審者対応
	送迎について
	職員のメンタルケア
	コンプライアンス
8.	マネジメント
	マネジメント
	職員育成
	会計表の読み方

7. その他研修

2.	その他研修 （例：IT 機器・療育技法・資格取得・アセスメント）

4. その他

お気づきの点等ございましたら、ご記入いただけますと幸いです。



お忙しい中、調査へのご協力を誠にありがとうございました。障害児支援を行う職員の実態調査についてもご協力賜れば幸いです。

現場の職員の困り感調査

(回答者：現場の職員様)

【ご回答方法】

1. 管理者様又は児童発達支援管理責任者様へ

- ① 貴事業所から3名程度の職員様（なるべく障害児支援の経験年数が異なる者）を回答者として選出の上、この調査表をお渡してください。
- ② 質問へは各職員様が直接回答するようお願いください。
- ③ 重複回答の確認のため、事業所名を任意で聞いておりますが、事業所名は重複回答の確認のみに用います。本調査は、現場の職員がどういったことに困っているか、全体的な傾向を把握するための調査です。施設・事業所・個人の個別状況を把握することは目的にしておりません。

2. 回答する職員様へ

- ① 本調査は、現場の職員がどういったことに困っているか、全体的な傾向を把握するための調査です。
- ② インターネットにつながるPCのほか、スマートフォンからも回答可能です。回答する職員様におかれては、本調査表をうけとりましたら、下記のURLをインターネット上で開く、又はQRコードをスマートフォンで読み取って、Google フォーム上から回答をお願いいたします。



<https://forms.gle/M64Uy6qWwMSESGqLA>

【ご回答上の留意点】

■調査は途中での一時保存はできません。回答を開始する前に、調査票をご覧ください、回答を準備してから開始してください。

■回答は1人1回をお願いいたします。同じ方が何度も回答しないよう、お願いします。

■本調査は、2022（令和4）年10月20日（木）15時までにご回答をお願いいたします。

【本調査について】

■本調査は、任意調査です。

【内容に関するお問い合わせ】

一般社団法人 全国児童発達支援協議会

※推進事業 課題2 2 担当事務局※

E-MAIL： research22.cds@gmail.com

電話： 080-7618-7771 担当：本池・北川（電話対応は火・水・木曜日 13:30-17:30 のみ。）

0 回答者情報

(1) あなたの障害児支援の経験は何年（何か月）ですか。

※経験とは、障害児支援の経験を指します。他事業所における障害児支援の経験も含みます。

- 3か月未満 3か月以上1年未満 1年以上3年未満 3年以上5年未満 5年以上7年未満
 7年以上10年未満 10年以上

(2) あなたは次の資格のうちどれを所持していますか。

※選択肢以外の資格で、障害児支援に関連する一般的な資格をお持ちの場合には、その他に記載してください。

※複数回答可

- 保育士 児童指導員 教員免許（特別支援等の障害児に関わるもの） 教員免許（特別支援等以外）
 幼稚園教諭 社会福祉士 介護福祉士 精神保健福祉士
 看護師（准看護師、助産師、保健師含む。） 公認心理師 臨床心理士 臨床発達心理士 学校心理士
 資格はもっていない
 その他障害児支援に関わる資格（ ）

(3) 事業所の種類

あなたの所属する事業所の種類について選択してください。複数の事業を行っている場合はそれぞれチェックをいれてください。

- 児童発達支援センター
 児童発達支援事業
 放課後等デイサービス事業
 保育所等訪問支援
 居宅訪問型児童発達支援
 医療型児童発達支援
 その他（ ）

(4) 施設・事業所名

注）本調査は、全体の傾向を把握するために実施しており、施設・事業所・個人の個別状況を把握することは目的にしておりません。「施設・事業所名」は、重複登録の確認のみに用います。ご記載をお願いできればと思いますが、記載は任意です。

(5) 施設・事業所名（ふりがな）

1. 困り感の調査

次の内容について、該当するものを項目ごとに一つ選択してください。

該当業務を行っていない場合は「該当なし」を選択してください。

(1) 自分問題

- 子どもとの関係の中でネガティブな気持ちになる
とても困っている 困っている あまり困っていない 全く困っていない 関係業務を行っていない
- 自分と子どもの関わりを通して、自分について振り返り、見つめ直すことで生じる自分の問題（トラウマ等）
とても困っている 困っている あまり困っていない 全く困っていない 関係業務を行っていない
- 自分の価値観と支援の在り方のギャップについて
とても困っている 困っている あまり困っていない 全く困っていない 関係業務を行っていない
- 身体上・健康上の問題（体力がなくて子どもが追いかけられない、腰が痛い等）
とても困っている 困っている あまり困っていない 全く困っていない 関係業務を行っていない

(2) 発達支援（本人との関わり）

※特定の子どもに困らされている等の子ども自身に対する困り感ではなく、障害児を支援する者として適切な支援をする上での困り感について回答すること。

例：支援にあたっての知識・方法・技術・経験等の不足（適切な支援・方法がわからない、知識があってもうまくできない等）

- 障害とは何かについて理解し、適切な対応（支援）を行う
とても困っている 困っている あまり困っていない 全く困っていない 関係業務を行っていない
- 発達支援の意味について理解し、適切な対応（支援）を行う
とても困っている 困っている あまり困っていない 全く困っていない 関係業務を行っていない
- 個々のこだわりへの対応
とても困っている 困っている あまり困っていない 全く困っていない 関係業務を行っていない
- こどもの気持ちのくみ取り
とても困っている 困っている あまり困っていない 全く困っていない 関係業務を行っていない
- 受け止めるところと、導くところの境界線
とても困っている 困っている あまり困っていない 全く困っていない 関係業務を行っていない
- その子に合った学習支援について
とても困っている 困っている あまり困っていない 全く困っていない 関係業務を行っていない
- 指示が入りにくい子どもへの対応の難しさ
とても困っている 困っている あまり困っていない 全く困っていない 関係業務を行っていない

8. 子ども同士のトラブルの対応
とても困っている 困っている あまり困っていない 全く困っていない 関係業務を行っていない
9. 次のプログラムへの切り替えが難しい子どもへの対応
とても困っている 困っている あまり困っていない 全く困っていない 関係業務を行っていない
10. 子どもがパニックや癇癪を起こしたときのクールダウンのさせ方
とても困っている 困っている あまり困っていない 全く困っていない 関係業務を行っていない
11. 子どもとのコミュニケーションの難しさ
とても困っている 困っている あまり困っていない 全く困っていない 関係業務を行っていない
12. 実施した発達支援の妥当性への悩み・不安
とても困っている 困っている あまり困っていない 全く困っていない 関係業務を行っていない
13. 専門知識の不足について（子どもの見立て、支援内容、方向性、目標設定など）
とても困っている 困っている あまり困っていない 全く困っていない 関係業務を行っていない
14. プログラム、スケジュール、課題を考えること
とても困っている 困っている あまり困っていない 全く困っていない 関係業務を行っていない
15. 発達段階を見立てて、どのような関わりや方法がいいのか
とても困っている 困っている あまり困っていない 全く困っていない 関係業務を行っていない
16. 小さな子から中学生まで、重度の子から中学生の学習支援まで、個人で担当する発達支援の幅が広すぎる
とても困っている 困っている あまり困っていない 全く困っていない 関係業務を行っていない
17. 集会のリーダーをした時の子どもの注意の集め方
とても困っている 困っている あまり困っていない 全く困っていない 関係業務を行っていない
18. 絵本など視覚教材の使い方
とても困っている 時々困る 困ることはあまりない 困ることはない 関係業務を行っていない
19. 支援教材づくりの難しさ
とても困っている 困っている あまり困っていない 全く困っていない 関係業務を行っていない
20. 手遊びのやり方
とても困っている 困っている あまり困っていない 全く困っていない 関係業務を行っていない
21. 大きな声を出す、動き回る、離席する等の集団参加が難しい子がいる場合の適切な対応の仕方（本人、集団、他児童の配慮含む）
とても困っている 困っている あまり困っていない 全く困っていない 関係業務を行っていない
22. 子どもから暴言暴力を受けた時の適切な対応の仕方
とても困っている 困っている あまり困っていない 全く困っていない 関係業務を行っていない
23. 子どもへの他害、自傷行為への対応
とても困っている 困っている あまり困っていない 全く困っていない 関係業務を行っていない
24. 散歩等で子どもの安全を守ること
とても困っている 困っている あまり困っていない 全く困っていない 関係業務を行っていない
25. 食事の支援
とても困っている 困っている あまり困っていない 全く困っていない 関係業務を行っていない
26. 排泄、着脱等（食事を除く）の日常生活動作の支援

とても困っている 困っている あまり困っていない 全く困っていない 関係業務を行っていない

(3) 地域支援

1. 外部機関との連携の難しさ

とても困っている 困っている あまり困っていない 全く困っていない 関係業務を行っていない

2. 地域資源がなくて繋がられない

とても困っている 困っている あまり困っていない 全く困っていない 関係業務を行っていない

(4) 家族支援

1. 保護者との関係づくりが難しい

とても困っている 困っている あまり困っていない 全く困っていない 関係業務を行っていない

2. 子どもが怪我をしたときの保護者への対応

とても困っている 困っている あまり困っていない 全く困っていない 関係業務を行っていない

3. 保護者と支援者との間の子どもに対する認識のズレ

とても困っている 困っている あまり困っていない 全く困っていない 関係業務を行っていない

4. 困り感（外国籍や知的障害、精神疾患等）のある保護者とのコミュニケーションの難しさ

とても困っている 困っている あまり困っていない 全く困っていない 関係業務を行っていない

5. 批判的な保護者との関係づくり

とても困っている 困っている あまり困っていない 全く困っていない 関係業務を行っていない

6. 不適切な子育てをしている保護者への支援

とても困っている 困っている あまり困っていない 全く困っていない 関係業務を行っていない

7. 事業所内面談の時間をとるのが難しい

とても困っている 困っている あまり困っていない 全く困っていない 関係業務を行っていない

8. 子ども本人だけでなく家族も含めて支援していくことの難しさ

とても困っている 困っている あまり困っていない 全く困っていない 関係業務を行っていない

(5) 支援をとりまく環境について

1. 事業所（組織）の方針が理解できない

とても困っている 困っている あまり困っていない 全く困っていない 関係業務を行っていない

2. ほかの職員や上司、部下との情報共有

とても困っている 困っている あまり困っていない 全く困っていない 関係業務を行っていない

3. 建物の構造

とても困っている 困っている あまり困っていない 全く困っていない 関係業務を行っていない

4. 教材・設備が限定的であること

とても困っている 困っている あまり困っていない 全く困っていない 関係業務を行っていない

5. 同じ事業所の人間でも、発達支援を専門に長期にわたり行っているものがないため、相談しても不安が常に付きまとう

- とても困っている 困っている あまり困っていない 全く困っていない 関係業務を行っていない
6. 発達支援のケースカンファレンスで議論ができない、自分の意見が言えない
とても困っている 困っている あまり困っていない 全く困っていない 関係業務を行っていない
7. 支援の後片付けや整理と次の計画と準備に必要な時間がとれない
とても困っている 困っている あまり困っていない 全く困っていない 関係業務を行っていない
8. 人員不足
とても困っている 困っている あまり困っていない 全く困っていない 関係業務を行っていない
9. 日々の発達支援がマンネリ化している。
とても困っている 困っている あまり困っていない 全く困っていない 関係業務を行っていない
10. 職場内の人間関係に関する悩み
とても困っている 困っている あまり困っていない 全く困っていない 関係業務を行っていない
11. 研修が足りない
とても困っている 困っている あまり困っていない 全く困っていない 関係業務を行っていない

お気づきの点等ございましたら、ご記入いただけますと幸いです。

お忙しい中、調査へのご協力を誠にありがとうございました。

各職種の支援の実態調査

(回答者：管理者様または児童発達支援管理責任者様)

【ご回答方法】

■インターネットにつながるPCのほか、スマートフォンからも回答可能です。下記のURLをインターネット上で開く、又はQRコードをスマートフォンで読み取って、Googleフォーム上から回答をお願いいたします。



<https://forms.gle/JHkTcjioXZesbJ6J9>

【ご回答上の留意点】

■本調査は、貴事業所の管理者様または児童発達支援管理責任者様にご回答をお願いいたします。回答は貴担当事業所内についてお考えください。

■調査は途中で一時保存はできません。 回答を開始する前に、調査票をご覧ください、回答を準備してから開始してください。

■1事業所あたり、回答は1回でお願いいたします。なお、同じ施設・事業名で重複回答があった場合には、新しいものを優先させていただきます。

■本調査は、2022（令和4）年10月20日（木）15時までにご回答をお願いいたします。

【本調査について】

■本調査は、各職種の支援の実態を把握するための調査です。貴事業所の実態（実際にやっていること）についてご回答をお願いいたします。

【内容に関するお問い合わせ】

一般社団法人 全国児童発達支援協議会

※推進事業 課題22担当事務局※

E-MAIL： research22.cds@gmail.com

電話： 080-7618-7771 担当：本池・北川

(電話対応は火・水・木曜日 13:30-17:30 のみ。)

その他 ()

(8) 行える医療行為

喀痰吸引 経管栄養 人工呼吸器 酸素療法

医ケア児を受け入れる準備はあるが在籍はない 医ケア児の受け入れは行っていない

その他 ()

(9) 職員配置 (管理者・児発管を除く直接支援職員)

配置されている職員をすべて選択してください。

保育士

児童指導員 (機能訓練担当や看護職含まず)

理学療法士

作業療法士

言語聴覚士

心理担当職員

看護職

社会福祉士

その他 ()

(10) 回答者

本調査の回答者の役職についてご回答ください。なお、本調査の回答は事業所の管理者または児童発達支援管理責任者のいずれかにてお願いいたします。

①管理者

②児童発達支援管理責任者

(11) 施設・事業所名

注) 本調査は、全体の傾向を把握するために実施しており、施設・事業所の個別状況を把握するものではありません。「施設・事業所名」は、重複登録の確認のみに用います。ご記載をお願いできればと思いますが、記載は任意です。

(12) 施設・事業所名 (ふりがな)

1. 質問

(1) 本人支援

各職種は本人支援にどのようにコミットしていますか。該当するものを職種ごとにチェックしてください。該当業務を行っていない、該当する職種がない等、該当する選択肢がない場合には、選択不要です。

	PT	OT	ST	心理職	看護職	児童指導員	保育士
運動発達							
運動障害（麻痺、形成不全等）							
上肢機能・操作性・巧緻性							
姿勢管理							
車椅子・座位保持							
装具							
ADL							
感覚統合							
目と手の協応							
道具の操作							
眼球運動							
摂食機能							
話す							
聞く							
コミュニケーション							
発声							
発音・構音							
人工内耳・補聴器							
手話							
サイン言語							
聴力検査							
発達検査・知能検査							
その他の心理検査							
社会性の育ち							
発達にあった遊びの構築							
認知機能							