

IV.現場の職員の困り感調査

ア.回収結果

有効回答数 423

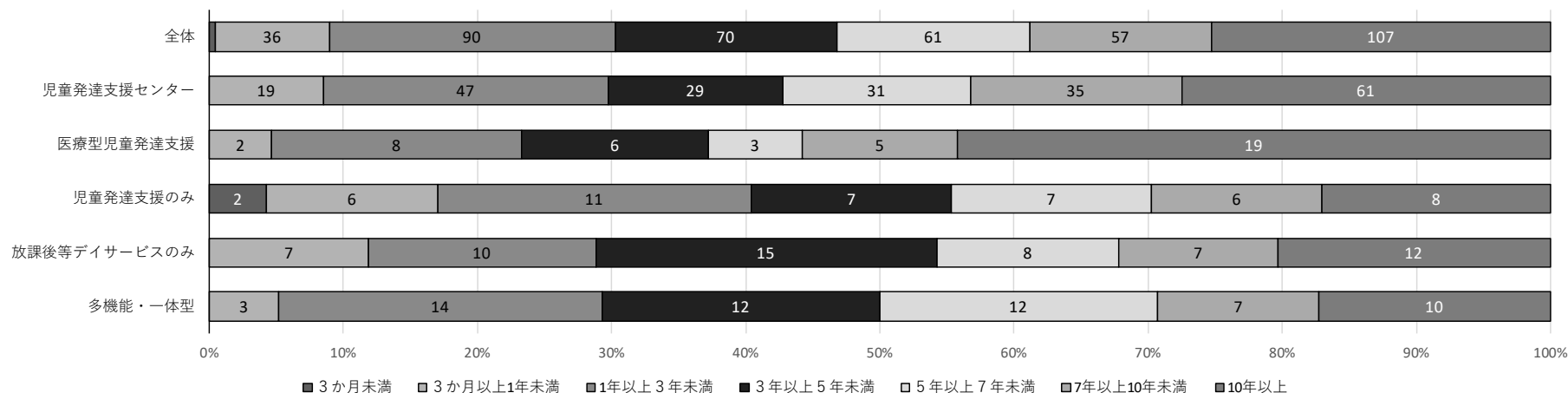
※全国児童発達支援協議会（CDS）から加盟団体（513）へメールとFAXで依頼を送り、各事業所内で3名程度の職員（経験年数が異なる者）を回答者として選任してもらい、それぞれの職員が直接回答する方法とした。

イ.基礎情報について

回答者情報（回答者現場の職員）

(1)あなたの障害児支援の経験は何年（何か月）ですか。

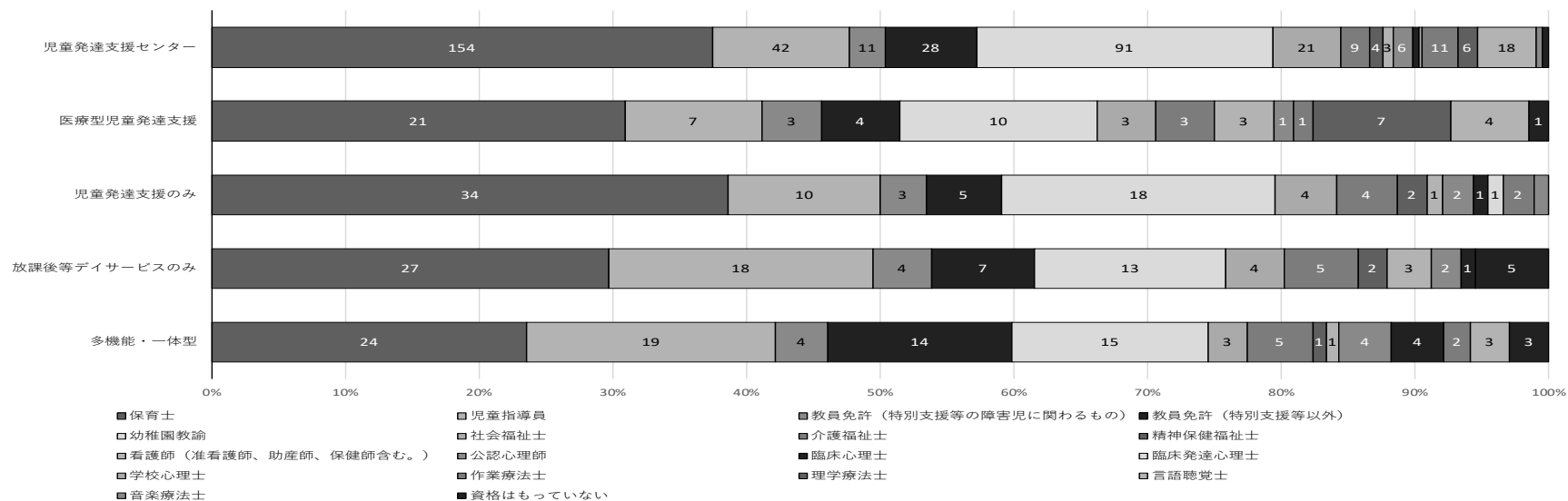
※経験とは、障害児支援の経験を指します。他事業所における障害児支援の経験も含む



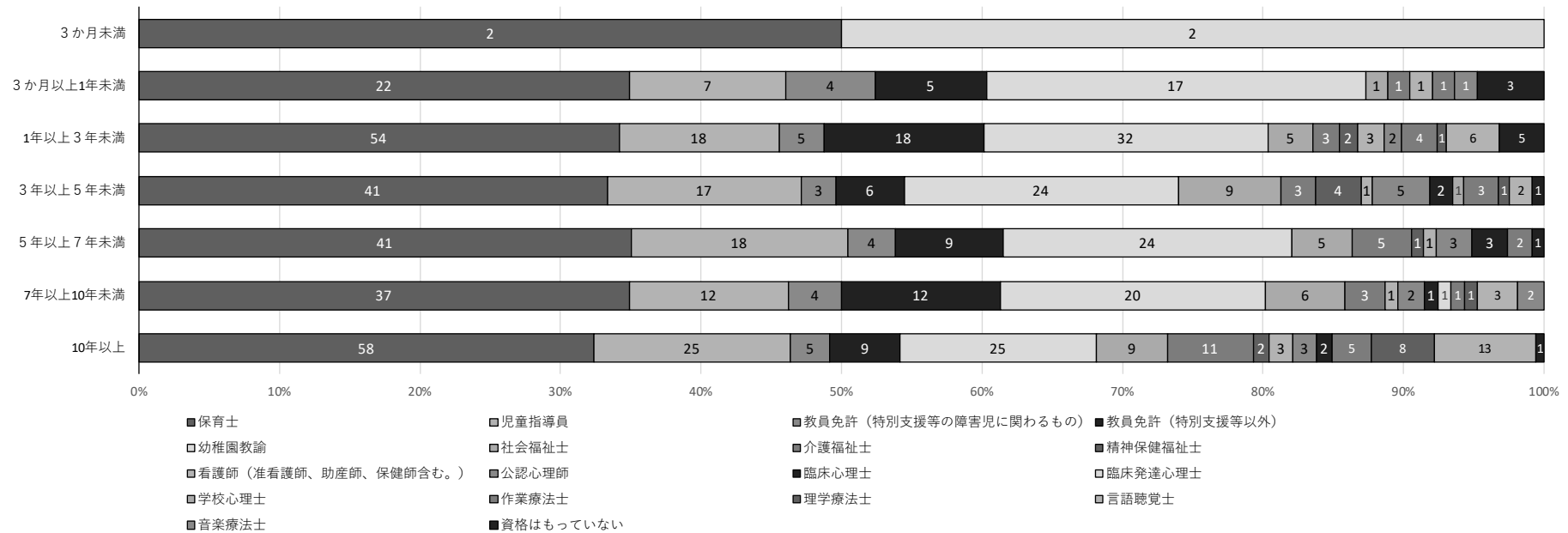
(1)あなたの障害児支援の経験は何年（何か月）ですか。

	全体	児童発達支援センター	医療型児童発達支援	児童発達支援のみ	放課後等デイサービスのみのみ	多機能・一体型
3か月未満	2 (0.5%)	0 (0.0%)	0 (0.0%)	2 (4.3%)	0 (0.0%)	0 (0.0%)
3か月以上1年未満	36 (8.5%)	19 (8.6%)	2 (4.7%)	6 (12.8%)	7 (11.9%)	3 (5.2%)
1年以上3年未満	90 (21.3%)	47 (21.2%)	8 (18.6%)	11 (23.4%)	10 (16.9%)	14 (24.1%)
3年以上5年未満	70 (16.5%)	29 (13.1%)	6 (14.0%)	7 (14.9%)	15 (25.4%)	12 (20.7%)
5年以上7年未満	61 (14.4%)	31 (14.0%)	3 (7.0%)	7 (14.9%)	8 (13.6%)	12 (20.7%)
7年以上10年未満	57 (13.5%)	35 (15.8%)	5 (11.6%)	6 (12.8%)	7 (11.9%)	7 (12.1%)
10年以上	107 (25.3%)	61 (27.5%)	19 (44.2%)	8 (17.0%)	12 (20.3%)	10 (17.2%)
合計	423 (100%)	222 (100%)	43 (100%)	47 (100%)	59 (100%)	58 (100%)

(2) あなたは次の資格のうちどれを所持していますか。



(2) あなたは次の資格のうちどれを所持していますか。	全体	児童発達支援センター	医療型児童発達支援	児童発達支援のみ	放課後等デイサービスのみのみ	多機能・一体型
保育士	255 (60.3%)	154 (69.4%)	21 (48.8%)	34 (72.3%)	27 (45.8%)	24 (41.4%)
児童指導員	97 (22.9%)	42 (18.9%)	7 (16.3%)	10 (21.3%)	18 (30.5%)	19 (32.8%)
教員免許（特別支援等の障害児に関わるもの）	25 (5.9%)	11 (5.0%)	3 (7.0%)	3 (6.4%)	4 (6.8%)	4 (6.9%)
教員免許（特別支援等以外）	59 (13.9%)	28 (12.6%)	4 (9.3%)	5 (10.6%)	7 (11.9%)	14 (24.1%)
幼稚園教諭	144 (34.0%)	91 (41.0%)	10 (23.3%)	18 (38.3%)	13 (22.0%)	15 (25.9%)
社会福祉士	35 (8.3%)	21 (9.5%)	3 (7.0%)	4 (8.5%)	4 (6.8%)	3 (5.2%)
介護福祉士	26 (6.1%)	9 (4.1%)	3 (7.0%)	4 (8.5%)	5 (8.5%)	5 (8.6%)
精神保健福祉士	9 (2.1%)	4 (1.8%)	0 (0.0%)	2 (4.3%)	2 (3.4%)	1 (1.7%)
看護師（准看護師、助産師、保健師含む。）	10 (2.4%)	3 (1.4%)	3 (7.0%)	1 (2.1%)	3 (5.1%)	1 (1.7%)
公認心理師	15 (3.5%)	6 (2.7%)	1 (2.3%)	2 (4.3%)	2 (3.4%)	4 (6.9%)
臨床心理士	8 (1.9%)	2 (0.9%)	0 (0.0%)	1 (2.1%)	1 (1.7%)	4 (6.9%)
臨床発達心理士	1 (0.2%)	0 (0.0%)	0 (0.0%)	1 (2.1%)	0 (0.0%)	0 (0.0%)
学校心理士	1 (0.2%)	1 (0.5%)	0 (0.0%)	0 (0.0%)	0 (0.0%)	0 (0.0%)
作業療法士	16 (3.8%)	11 (5.0%)	1 (2.3%)	2 (4.3%)	0 (0.0%)	2 (3.4%)
理学療法士	11 (2.6%)	6 (2.7%)	7 (16.3%)	0 (0.0%)	0 (0.0%)	0 (0.0%)
言語聴覚士	24 (5.7%)	18 (8.1%)	4 (9.3%)	0 (0.0%)	0 (0.0%)	3 (5.2%)
音楽療法士	3 (0.7%)	2 (0.9%)	0 (0.0%)	1 (2.1%)	0 (0.0%)	0 (0.0%)
資格はもっていない	11 (2.6%)	2 (0.9%)	1 (2.3%)	0 (0.0%)	5 (8.5%)	3 (5.2%)



(2) あなたは次の資格のうちどれを所持していますか。

	3ヶ月未満	3ヶ月以上1年未満	1年以上3年未満	3年以上5年未満	5年以上7年未満	7年以上10年未満	10年以上
保育士	2 (100.0%)	22 (61.1%)	54 (60.0%)	41 (58.6%)	41 (67.2%)	37 (64.9%)	58 (54.2%)
児童指導員	0 (0.0%)	7 (19.4%)	18 (20.0%)	17 (24.3%)	18 (29.5%)	12 (21.1%)	25 (23.4%)
教員免許 (特別支援等の障害児に関わるもの)	0 (0.0%)	4 (11.1%)	5 (5.6%)	3 (4.3%)	4 (6.6%)	4 (7.0%)	5 (4.7%)
教員免許 (特別支援等以外)	0 (0.0%)	5 (13.9%)	18 (20.0%)	6 (8.6%)	9 (14.8%)	12 (21.1%)	9 (8.4%)
幼稚園教諭	2 (100.0%)	17 (47.2%)	32 (35.6%)	24 (34.3%)	24 (39.3%)	20 (35.1%)	25 (23.4%)
社会福祉士	0 (0.0%)	1 (2.8%)	5 (5.6%)	9 (12.9%)	5 (8.2%)	6 (10.5%)	9 (8.4%)
介護福祉士	0 (0.0%)	1 (2.8%)	3 (3.3%)	3 (4.3%)	5 (8.2%)	3 (5.3%)	11 (10.3%)
精神保健福祉士	0 (0.0%)	0 (0.0%)	2 (2.2%)	4 (5.7%)	1 (1.6%)	0 (0.0%)	2 (1.9%)
看護師 (准看護師、助産師、保健師含む。)	0 (0.0%)	1 (2.8%)	3 (3.3%)	1 (1.4%)	1 (1.6%)	1 (1.8%)	3 (2.8%)
公認心理師	0 (0.0%)	0 (0.0%)	2 (2.2%)	5 (7.1%)	3 (4.9%)	2 (3.5%)	3 (2.8%)
臨床心理士	0 (0.0%)	0 (0.0%)	0 (0.0%)	2 (2.9%)	3 (4.9%)	1 (1.8%)	2 (1.9%)
臨床発達心理士	0 (0.0%)	0 (0.0%)	0 (0.0%)	0 (0.0%)	0 (0.0%)	1 (1.8%)	0 (0.0%)
学校心理士	0 (0.0%)	0 (0.0%)	0 (0.0%)	1 (1.4%)	0 (0.0%)	0 (0.0%)	0 (0.0%)
作業療法士	0 (0.0%)	1 (2.8%)	4 (4.4%)	3 (4.3%)	2 (3.3%)	1 (1.8%)	5 (4.7%)
理学療法士	0 (0.0%)	0 (0.0%)	1 (1.1%)	1 (1.4%)	0 (0.0%)	1 (1.8%)	8 (7.5%)
言語聴覚士	0 (0.0%)	0 (0.0%)	6 (6.7%)	2 (2.9%)	0 (0.0%)	3 (5.3%)	13 (12.1%)
音楽療法士	0 (0.0%)	1 (2.8%)	0 (0.0%)	0 (0.0%)	0 (0.0%)	2 (3.5%)	0 (0.0%)
資格はもっていない	0 (0.0%)	3 (8.3%)	5 (5.6%)	1 (1.4%)	1 (1.6%)	0 (0.0%)	1 (0.9%)

(3) 事業所の種類

あなたの所属する事業所の種類について選択してください。複数の事業を行っている場合はそれぞれチェックをいれてください。

事業所の種類 全体	
児童発達支援センター	222
児童発達支援事業	132
放課後等デイサービス事業	148
保育所等訪問支援	74
居宅訪問型児童発達支援	12
医療型児童発達支援	43
児童発達支援のみ（センター除く）	47
放課後等デイサービスのみのみ	59
多機能・一体型	58

ウ.調査結果

【全体】

【自分問題】

	とても困っている	困っている	あまり困っていない	全く困っていない	関係業務を行っていない	回答数
1.子どもとの関係の中でネガティブな気持ちになる						
3か月以上1年未満	0 (0.0%)	7 (19.4%)	23 (63.9%)	6 (16.7%)	0	36
1年以上3年未満	0 (0.0%)	22 (24.4%)	60 (66.7%)	8 (8.9%)	0	90
3年以上5年未満	0 (0.0%)	17 (24.3%)	42 (60.0%)	11 (15.7%)	0	70
5年以上7年未満	0 (0.0%)	13 (21.3%)	41 (67.2%)	7 (11.5%)	0	61
7年以上10年未満	0 (0.0%)	8 (14.0%)	38 (66.7%)	11 (19.3%)	0	57
10年以上	1 (0.9%)	11 (10.4%)	66 (62.3%)	28 (26.4%)	1	107
全体	1 (0.2%)	78 (18.6%)	270 (64.3%)	71 (16.9%)	1	421

回答数は「関係業務を行っていない」を除く数

()内は各経年数における関係業務を行っていないを除く回答数を母数とした割合

	とても困っている	困っている	あまり困っていない	全く困っていない	関係業務を行っていない	回答数
2.自分と子どもの関わりを通して、自分について振り返り、見つめ直すことで生じる自分の問題（トラウマ等）						
3か月以上1年未満	2 (5.6%)	7 (19.4%)	18 (50.0%)	9 (25.0%)	0	36
1年以上3年未満	2 (2.2%)	16 (17.8%)	59 (65.6%)	13 (14.4%)	0	90
3年以上5年未満	0 (0.0%)	11 (15.7%)	47 (67.1%)	12 (17.1%)	0	70
5年以上7年未満	2 (3.3%)	8 (13.1%)	45 (73.8%)	6 (9.8%)	0	61
7年以上10年未満	0 (0.0%)	10 (17.5%)	37 (64.9%)	10 (17.5%)	0	57
10年以上	2 (1.9%)	6 (5.7%)	74 (69.8%)	24 (22.6%)	1	107
全体	8 (1.9%)	58 (13.8%)	280 (66.7%)	74 (17.6%)	1	421

回答数は「関係業務を行っていない」を除く数

()内は各経年数における関係業務を行っていないを除く回答数を母数とした割合

	とても困っている	困っている	あまり困っていない	全く困っていない	関係業務を行っていない	回答数
3.自分の価値観と支援の在り方のギャップについて						
3か月以上1年未満	2 (5.6%)	7 (19.4%)	20 (55.6%)	7 (19.4%)	0	36
1年以上3年未満	9 (10.0%)	23 (25.6%)	51 (56.7%)	7 (7.8%)	0	90
3年以上5年未満	0 (0.0%)	14 (20.0%)	47 (67.1%)	9 (12.9%)	0	70
5年以上7年未満	1 (1.6%)	12 (19.7%)	44 (72.1%)	4 (6.6%)	0	61
7年以上10年未満	1 (1.8%)	20 (35.1%)	30 (52.6%)	6 (10.5%)	0	57
10年以上	2 (1.9%)	21 (19.8%)	66 (62.3%)	17 (16.0%)	1	107
全体	15 (3.6%)	97 (23.1%)	258 (61.4%)	50 (11.9%)	1	421

回答数は「関係業務を行っていない」を除く数

()内は各経年数における関係業務を行っていないを除く回答数を母数とした割合

	とても困っている	困っている	あまり困っていない	全く困っていない	関係業務を行っていない	回答数
4.身体上・健康上の問題（体力がなくて子どもが追いかからない、腰が痛い等）						
3か月以上1年未満	2 (5.6%)	7 (19.4%)	12 (33.3%)	15 (41.7%)	0	36
1年以上3年未満	2 (2.2%)	14 (15.6%)	45 (50.0%)	29 (32.2%)	0	90
3年以上5年未満	2 (2.9%)	17 (24.3%)	31 (44.3%)	20 (28.6%)	0	70
5年以上7年未満	1 (1.6%)	16 (26.2%)	28 (45.9%)	16 (26.2%)	0	61
7年以上10年未満	2 (3.5%)	18 (31.6%)	24 (42.1%)	13 (22.8%)	0	57
10年以上	5 (4.7%)	37 (34.9%)	50 (47.2%)	14 (13.2%)	1	107
全体	14 (3.3%)	109 (26.0%)	190 (45.2%)	107 (25.5%)	1	421

回答数は「関係業務を行っていない」を除く数

()内は各経年数における関係業務を行っていないを除く回答数を母数とした割合

【発達支援（本人との関わり）】

		とても困っている	困っている	あまり困っていない	全く困っていない	関係業務を行っていない	回答数			
1.障害とは何かについて理解し、適切な対応（支援）を行う										
3か月以上1年未満	0	(0.0%)	21	(58.3%)	12	(33.3%)	3	(8.3%)	0	36
1年以上3年未満	3	(3.3%)	31	(34.4%)	49	(54.4%)	7	(7.8%)	0	90
3年以上5年未満	1	(1.4%)	23	(32.9%)	42	(60.0%)	4	(5.7%)	0	70
5年以上7年未満	3	(4.9%)	18	(29.5%)	36	(59.0%)	4	(6.6%)	0	61
7年以上10年未満	1	(1.8%)	19	(33.3%)	32	(56.1%)	5	(8.8%)	0	57
10年以上	0	(0.0%)	28	(26.2%)	72	(67.3%)	7	(6.5%)	0	107
全体	8	(1.9%)	140	(33.3%)	243	(57.7%)	30	(7.1%)	0	421

回答数は「関係業務を行っていない」を除く数

()内は各経験年数における関係業務を行っていないを除く回答数を母数とした割合

		とても困っている	困っている	あまり困っていない	全く困っていない	関係業務を行っていない	回答数			
2.発達支援の意味について理解し、適切な対応（支援）を行う										
3か月以上1年未満	0	(0.0%)	25	(69.4%)	10	(27.8%)	1	(2.8%)	0	36
1年以上3年未満	2	(2.2%)	39	(43.3%)	43	(47.8%)	6	(6.7%)	0	90
3年以上5年未満	1	(1.4%)	21	(30.0%)	44	(62.9%)	4	(5.7%)	0	70
5年以上7年未満	2	(3.3%)	22	(36.1%)	34	(55.7%)	3	(4.9%)	0	61
7年以上10年未満	1	(1.8%)	22	(38.6%)	29	(50.9%)	5	(8.8%)	0	57
10年以上	2	(1.9%)	27	(25.2%)	68	(63.6%)	10	(9.3%)	0	107
全体	8	(1.9%)	156	(37.1%)	228	(54.2%)	29	(6.9%)	0	421

回答数は「関係業務を行っていない」を除く数

()内は各経験年数における関係業務を行っていないを除く回答数を母数とした割合

		とても困っている	困っている	あまり困っていない	全く困っていない	関係業務を行っていない	回答数			
3.個々のこだわりへの対応										
3か月以上1年未満	1	(2.8%)	21	(58.3%)	13	(36.1%)	1	(2.8%)	0	36
1年以上3年未満	4	(4.4%)	41	(45.6%)	41	(45.6%)	4	(4.4%)	0	90
3年以上5年未満	4	(5.7%)	30	(42.9%)	34	(48.6%)	2	(2.9%)	0	70
5年以上7年未満	4	(6.6%)	28	(45.9%)	28	(45.9%)	1	(1.6%)	0	61
7年以上10年未満	1	(1.8%)	34	(59.6%)	20	(35.1%)	2	(3.5%)	0	57
10年以上	1	(0.9%)	38	(35.5%)	65	(60.7%)	3	(2.8%)	0	107
全体	15	(3.6%)	192	(45.6%)	201	(47.7%)	13	(3.1%)	0	421

回答数は「関係業務を行っていない」を除く数

()内は各経験年数における関係業務を行っていないを除く回答数を母数とした割合

		とても困っている	困っている	あまり困っていない	全く困っていない	関係業務を行っていない	回答数			
4.こどもの気持ちのくみ取り										
3か月以上1年未満	1	(2.8%)	21	(58.3%)	14	(38.9%)	0	(0.0%)	0	36
1年以上3年未満	4	(4.4%)	38	(42.2%)	43	(47.8%)	5	(5.6%)	0	90
3年以上5年未満	0	(0.0%)	27	(38.6%)	37	(52.9%)	6	(8.6%)	0	70
5年以上7年未満	2	(3.3%)	19	(31.1%)	39	(63.9%)	1	(1.6%)	0	61
7年以上10年未満	0	(0.0%)	25	(43.9%)	29	(50.9%)	3	(5.3%)	0	57
10年以上	1	(0.9%)	30	(28.0%)	75	(70.1%)	1	(0.9%)	0	107
全体	8	(1.9%)	160	(38.0%)	237	(56.3%)	16	(3.8%)	0	421

回答数は「関係業務を行っていない」を除く数

()内は各経験年数における関係業務を行っていないを除く回答数を母数とした割合

	とても困っている	困っている	あまり困っていない	全く困っていない	関係業務を行っていない	回答数
5.受け止めるところと、導くところの境界線						
3か月以上1年未満	4 (11.1%)	24 (66.7%)	6 (16.7%)	2 (5.6%)	0	36
1年以上3年未満	12 (13.5%)	44 (49.4%)	30 (33.7%)	3 (3.4%)	1	90
3年以上5年未満	5 (7.1%)	35 (50.0%)	27 (38.6%)	3 (4.3%)	0	70
5年以上7年未満	2 (3.3%)	28 (45.9%)	30 (49.2%)	1 (1.6%)	0	61
7年以上10年未満	0 (0.0%)	30 (52.6%)	23 (40.4%)	4 (7.0%)	0	57
10年以上	2 (1.9%)	47 (43.9%)	57 (53.3%)	1 (0.9%)	0	107
全体	25 (6.0%)	208 (49.5%)	173 (41.2%)	14 (3.3%)	1	421

回答数は「関係業務を行っていない」を除く数
()内は各経験年数における関係業務を行っていないを除く回答数を母数とした割合

	とても困っている	困っている	あまり困っていない	全く困っていない	関係業務を行っていない	回答数
6.その子に合った学習支援について						
3か月以上1年未満	3 (9.7%)	15 (48.4%)	13 (41.9%)	0 (0.0%)	5	36
1年以上3年未満	6 (8.0%)	30 (40.0%)	36 (48.0%)	3 (4.0%)	15	90
3年以上5年未満	4 (6.6%)	35 (57.4%)	20 (32.8%)	2 (3.3%)	9	70
5年以上7年未満	0 (0.0%)	22 (43.1%)	29 (56.9%)	0 (0.0%)	10	61
7年以上10年未満	1 (2.0%)	30 (61.2%)	17 (34.7%)	1 (2.0%)	8	57
10年以上	1 (1.1%)	33 (36.7%)	56 (62.2%)	0 (0.0%)	17	107
全体	15 (4.2%)	165 (46.2%)	171 (47.9%)	6 (1.7%)	64	421

回答数は「関係業務を行っていない」を除く数
()内は各経験年数における関係業務を行っていないを除く回答数を母数とした割合

	とても困っている	困っている	あまり困っていない	全く困っていない	関係業務を行っていない	回答数
7.指示が入りにくい子どもへの対応の難しさ						
3か月以上1年未満	3 (8.3%)	25 (69.4%)	8 (22.2%)	0 (0.0%)	0	36
1年以上3年未満	8 (9.0%)	56 (62.9%)	22 (24.7%)	3 (3.4%)	1	90
3年以上5年未満	5 (7.2%)	38 (55.1%)	24 (34.8%)	2 (2.9%)	1	70
5年以上7年未満	2 (3.3%)	38 (62.3%)	21 (34.4%)	0 (0.0%)	0	61
7年以上10年未満	5 (8.8%)	26 (45.6%)	23 (40.4%)	3 (5.3%)	0	57
10年以上	3 (2.8%)	46 (43.0%)	58 (54.2%)	0 (0.0%)	0	107
全体	26 (6.2%)	229 (54.7%)	156 (37.2%)	8 (1.9%)	2	421

回答数は「関係業務を行っていない」を除く数
()内は各経験年数における関係業務を行っていないを除く回答数を母数とした割合

	とても困っている	困っている	あまり困っていない	全く困っていない	関係業務を行っていない	回答数
8.子ども同士のトラブルの対応						
3か月以上1年未満	0 (0.0%)	18 (50.0%)	17 (47.2%)	1 (2.8%)	0	36
1年以上3年未満	6 (6.8%)	31 (35.2%)	46 (52.3%)	5 (5.7%)	2	90
3年以上5年未満	2 (2.9%)	21 (30.9%)	38 (55.9%)	7 (10.3%)	2	70
5年以上7年未満	2 (3.3%)	17 (28.3%)	39 (65.0%)	2 (3.3%)	1	61
7年以上10年未満	2 (3.6%)	19 (33.9%)	30 (53.6%)	5 (8.9%)	1	57
10年以上	2 (1.9%)	21 (20.2%)	74 (71.2%)	7 (6.7%)	3	107
全体	14 (3.4%)	127 (30.8%)	244 (59.2%)	27 (6.6%)	9	421

回答数は「関係業務を行っていない」を除く数
()内は各経験年数における関係業務を行っていないを除く回答数を母数とした割合

		とても困っている	困っている	あまり困っていない	全く困っていない	関係業務を行っていない	回答数			
9.次のプログラムへの切り替えが難しい子どもへの対応										
3か月以上1年未満	3	(8.3%)	18	(50.0%)	13	(36.1%)	2	(5.6%)	0	36
1年以上3年未満	5	(5.6%)	39	(43.3%)	43	(47.8%)	3	(3.3%)	0	90
3年以上5年未満	2	(2.9%)	36	(51.4%)	28	(40.0%)	4	(5.7%)	0	70
5年以上7年未満	1	(1.7%)	24	(40.0%)	35	(58.3%)	0	(0.0%)	1	61
7年以上10年未満	2	(3.5%)	21	(36.8%)	32	(56.1%)	2	(3.5%)	0	57
10年以上	3	(2.8%)	33	(31.1%)	69	(65.1%)	1	(0.9%)	1	107
全体	16	(3.8%)	171	(40.8%)	220	(52.5%)	12	(2.9%)	2	421

回答数は「関係業務を行っていない」を除く数
()内は各経験年数における関係業務を行っていないを除く回答数を母数とした割合

		とても困っている	困っている	あまり困っていない	全く困っていない	関係業務を行っていない	回答数			
10.子どもがパニックや痙攣を起こしたときのクールダウンのさせ方										
3か月以上1年未満	7	(19.4%)	21	(58.3%)	8	(22.2%)	0	(0.0%)	0	36
1年以上3年未満	9	(10.1%)	39	(43.8%)	37	(41.6%)	4	(4.5%)	1	90
3年以上5年未満	6	(8.6%)	35	(50.0%)	26	(37.1%)	3	(4.3%)	0	70
5年以上7年未満	2	(3.3%)	26	(42.6%)	33	(54.1%)	0	(0.0%)	0	61
7年以上10年未満	4	(7.0%)	27	(47.4%)	24	(42.1%)	2	(3.5%)	0	57
10年以上	3	(2.8%)	36	(34.0%)	65	(61.3%)	2	(1.9%)	1	107
全体	31	(7.4%)	184	(43.9%)	193	(46.1%)	11	(2.6%)	2	421

回答数は「関係業務を行っていない」を除く数
()内は各経験年数における関係業務を行っていないを除く回答数を母数とした割合

		とても困っている	困っている	あまり困っていない	全く困っていない	関係業務を行っていない	回答数			
11.子どもとのコミュニケーションの難しさ										
3か月以上1年未満	1	(2.8%)	11	(30.6%)	22	(61.1%)	2	(5.6%)	0	36
1年以上3年未満	6	(6.7%)	21	(23.3%)	54	(60.0%)	9	(10.0%)	0	90
3年以上5年未満	0	(0.0%)	22	(31.4%)	36	(51.4%)	12	(17.1%)	0	70
5年以上7年未満	1	(1.6%)	16	(26.2%)	42	(68.9%)	2	(3.3%)	0	61
7年以上10年未満	0	(0.0%)	21	(36.8%)	32	(56.1%)	4	(7.0%)	0	57
10年以上	0	(0.0%)	26	(24.5%)	74	(69.8%)	6	(5.7%)	1	107
全体	8	(1.9%)	117	(27.9%)	260	(61.9%)	35	(8.3%)	1	421

回答数は「関係業務を行っていない」を除く数
()内は各経験年数における関係業務を行っていないを除く回答数を母数とした割合

		とても困っている	困っている	あまり困っていない	全く困っていない	関係業務を行っていない	回答数			
12.実施した発達支援の妥当性への悩み・不安										
3か月以上1年未満	3	(8.3%)	22	(61.1%)	11	(30.6%)	0	(0.0%)	0	36
1年以上3年未満	11	(12.2%)	38	(42.2%)	40	(44.4%)	1	(1.1%)	0	90
3年以上5年未満	2	(2.9%)	38	(54.3%)	30	(42.9%)	0	(0.0%)	0	70
5年以上7年未満	2	(3.3%)	26	(42.6%)	33	(54.1%)	0	(0.0%)	0	61
7年以上10年未満	1	(1.8%)	37	(64.9%)	17	(29.8%)	2	(3.5%)	0	57
10年以上	3	(2.8%)	43	(40.6%)	60	(56.6%)	0	(0.0%)	1	107
全体	22	(5.2%)	204	(48.6%)	191	(45.5%)	3	(0.7%)	1	421

回答数は「関係業務を行っていない」を除く数
()内は各経験年数における関係業務を行っていないを除く回答数を母数とした割合

13.専門知識の不足について（子どもの見立て、支援内容、方向性、目標設定など）	とても困っている	困っている	あまり困っていない	全く困っていない	関係業務を行っていない	回答数
3か月以上1年未満	8 (22.9%)	21 (60.0%)	6 (17.1%)	0 (0.0%)	1	36
1年以上3年未満	20 (22.2%)	47 (52.2%)	23 (25.6%)	0 (0.0%)	0	90
3年以上5年未満	9 (12.9%)	33 (47.1%)	26 (37.1%)	2 (2.9%)	0	70
5年以上7年未満	5 (8.2%)	34 (55.7%)	22 (36.1%)	0 (0.0%)	0	61
7年以上10年未満	5 (8.9%)	28 (50.0%)	22 (39.3%)	1 (1.8%)	1	57
10年以上	4 (3.7%)	48 (44.9%)	55 (51.4%)	0 (0.0%)	0	107
全体	51 (12.2%)	211 (50.4%)	154 (36.8%)	3 (0.7%)	2	421

回答数は「関係業務を行っていない」を除く数
()内は各経験年数における関係業務を行っていないを除く回答数を母数とした割合

14.プログラム、スケジュール、課題を考えること	とても困っている	困っている	あまり困っていない	全く困っていない	関係業務を行っていない	回答数
3か月以上1年未満	4 (11.8%)	20 (58.8%)	10 (29.4%)	0 (0.0%)	2	36
1年以上3年未満	13 (14.6%)	46 (51.7%)	29 (32.6%)	1 (1.1%)	1	90
3年以上5年未満	5 (7.1%)	35 (50.0%)	29 (41.4%)	1 (1.4%)	0	70
5年以上7年未満	6 (9.8%)	26 (42.6%)	28 (45.9%)	1 (1.6%)	0	61
7年以上10年未満	4 (7.3%)	22 (40.0%)	26 (47.3%)	3 (5.5%)	2	57
10年以上	3 (2.9%)	40 (39.2%)	57 (55.9%)	2 (2.0%)	5	107
全体	35 (8.5%)	189 (46.0%)	179 (43.6%)	8 (1.9%)	10	421

回答数は「関係業務を行っていない」を除く数
()内は各経験年数における関係業務を行っていないを除く回答数を母数とした割合

15.発達段階を見立てて、どのような関わりや方法がいいか	とても困っている	困っている	あまり困っていない	全く困っていない	関係業務を行っていない	回答数
3か月以上1年未満	4 (11.8%)	19 (55.9%)	11 (32.4%)	0 (0.0%)	2	36
1年以上3年未満	14 (15.6%)	45 (50.0%)	30 (33.3%)	1 (1.1%)	0	90
3年以上5年未満	5 (7.1%)	36 (51.4%)	28 (40.0%)	1 (1.4%)	0	70
5年以上7年未満	4 (6.6%)	30 (49.2%)	27 (44.3%)	0 (0.0%)	0	61
7年以上10年未満	4 (7.0%)	27 (47.4%)	25 (43.9%)	1 (1.8%)	0	57
10年以上	3 (2.8%)	39 (36.8%)	64 (60.4%)	0 (0.0%)	1	107
全体	34 (8.1%)	196 (46.9%)	185 (44.3%)	3 (0.7%)	3	421

回答数は「関係業務を行っていない」を除く数
()内は各経験年数における関係業務を行っていないを除く回答数を母数とした割合

16.小さな子から中学生まで、重度の子から中学生の学習支援まで、個人で担当する発達支援の幅が広すぎること	とても困っている	困っている	あまり困っていない	全く困っていない	関係業務を行っていない	回答数
3か月以上1年未満	1 (3.8%)	7 (26.9%)	13 (50.0%)	5 (19.2%)	10	36
1年以上3年未満	3 (4.4%)	20 (29.4%)	33 (48.5%)	12 (17.6%)	22	90
3年以上5年未満	4 (7.4%)	19 (35.2%)	25 (46.3%)	6 (11.1%)	16	70
5年以上7年未満	4 (8.9%)	12 (26.7%)	23 (51.1%)	6 (13.3%)	16	61
7年以上10年未満	0 (0.0%)	15 (35.7%)	21 (50.0%)	6 (14.3%)	15	57
10年以上	2 (2.8%)	17 (23.9%)	43 (60.6%)	9 (12.7%)	36	107
全体	14 (4.6%)	90 (29.4%)	158 (51.6%)	44 (14.4%)	115	421

回答数は「関係業務を行っていない」を除く数
()内は各経験年数における関係業務を行っていないを除く回答数を母数とした割合

	とても困っている	困っている	あまり困っていない	全く困っていない	関係業務を行っていない	回答数
17.集会のリーダーをした時の子どもの注意の集め方						
3か月以上1年未満	2 (6.7%)	15 (50.0%)	12 (40.0%)	1 (3.3%)	6	36
1年以上3年未満	7 (9.5%)	24 (32.4%)	37 (50.0%)	6 (8.1%)	16	90
3年以上5年未満	2 (3.4%)	20 (33.9%)	36 (61.0%)	1 (1.7%)	11	70
5年以上7年未満	0 (0.0%)	16 (28.6%)	40 (71.4%)	0 (0.0%)	5	61
7年以上10年未満	2 (3.7%)	14 (25.9%)	34 (63.0%)	4 (7.4%)	3	57
10年以上	1 (1.1%)	10 (11.5%)	65 (74.7%)	11 (12.6%)	20	107
全体	14 (3.9%)	99 (27.5%)	224 (62.2%)	23 (6.4%)	61	421

回答数は「関係業務を行っていない」を除く数
()内は各経験年数における関係業務を行っていないを除く回答数を母数とした割合

	とても困っている	困っている	あまり困っていない	全く困っていない	関係業務を行っていない	回答数
18.絵本など視覚教材の用い方						
3か月以上1年未満	0 (0.0%)	9 (27.3%)	22 (66.7%)	2 (6.1%)	3	36
1年以上3年未満	2 (2.4%)	23 (27.1%)	52 (61.2%)	8 (9.4%)	5	90
3年以上5年未満	1 (1.5%)	22 (32.8%)	41 (61.2%)	3 (4.5%)	3	70
5年以上7年未満	0 (0.0%)	10 (16.9%)	45 (76.3%)	4 (6.8%)	2	61
7年以上10年未満	0 (0.0%)	13 (23.6%)	33 (60.0%)	9 (16.4%)	2	57
10年以上	1 (1.0%)	15 (14.7%)	77 (75.5%)	9 (8.8%)	5	107
全体	4 (1.0%)	92 (22.9%)	270 (67.3%)	35 (8.7%)	20	421

回答数は「関係業務を行っていない」を除く数
()内は各経験年数における関係業務を行っていないを除く回答数を母数とした割合

	とても困っている	困っている	あまり困っていない	全く困っていない	関係業務を行っていない	回答数
19.支援教材づくりの難しさ						
3か月以上1年未満	3 (9.1%)	15 (45.5%)	12 (36.4%)	3 (9.1%)	3	36
1年以上3年未満	9 (10.6%)	32 (37.6%)	39 (45.9%)	5 (5.9%)	5	90
3年以上5年未満	3 (4.4%)	41 (60.3%)	23 (33.8%)	1 (1.5%)	2	70
5年以上7年未満	3 (5.1%)	26 (44.1%)	30 (50.8%)	0 (0.0%)	2	61
7年以上10年未満	2 (3.7%)	28 (51.9%)	19 (35.2%)	5 (9.3%)	3	57
10年以上	2 (2.0%)	33 (33.3%)	54 (54.5%)	10 (10.1%)	8	107
全体	22 (5.5%)	175 (44.0%)	177 (44.5%)	24 (6.0%)	23	421

回答数は「関係業務を行っていない」を除く数
()内は各経験年数における関係業務を行っていないを除く回答数を母数とした割合

	とても困っている	困っている	あまり困っていない	全く困っていない	関係業務を行っていない	回答数
20.手遊びのやり方						
3か月以上1年未満	0 (0.0%)	9 (28.1%)	20 (62.5%)	3 (9.4%)	4	36
1年以上3年未満	6 (7.1%)	14 (16.5%)	58 (68.2%)	7 (8.2%)	5	90
3年以上5年未満	1 (1.6%)	22 (34.9%)	36 (57.1%)	4 (6.3%)	7	70
5年以上7年未満	1 (1.7%)	12 (20.3%)	42 (71.2%)	4 (6.8%)	2	61
7年以上10年未満	0 (0.0%)	11 (20.0%)	38 (69.1%)	6 (10.9%)	2	57
10年以上	2 (2.0%)	10 (10.2%)	72 (73.5%)	14 (14.3%)	9	107
全体	10 (2.6%)	78 (19.9%)	266 (67.9%)	38 (9.7%)	29	421

回答数は「関係業務を行っていない」を除く数
()内は各経験年数における関係業務を行っていないを除く回答数を母数とした割合

21.大きな声を出す、動き回る、離席する等の集団参加が難しい子がいる場合の適切な対応の仕方（本人、集団、他児童の配慮含む）

	とても困っている	困っている	あまり困っていない	全く困っていない	関係業務を行っていない	回答数
3か月以上1年未満	6 (16.7%)	20 (55.6%)	9 (25.0%)	1 (2.8%)	0	36
1年以上3年未満	12 (14.0%)	45 (52.3%)	26 (30.2%)	3 (3.5%)	4	90
3年以上5年未満	2 (3.0%)	36 (53.7%)	29 (43.3%)	0 (0.0%)	3	70
5年以上7年未満	3 (4.9%)	36 (59.0%)	22 (36.1%)	0 (0.0%)	0	61
7年以上10年未満	3 (5.4%)	24 (42.9%)	26 (46.4%)	3 (5.4%)	1	57
10年以上	4 (3.9%)	38 (37.3%)	58 (56.9%)	2 (2.0%)	5	107
全体	30 (7.4%)	199 (48.8%)	170 (41.7%)	9 (2.2%)	13	421

回答数は「関係業務を行っていない」を除く数
()内は各経験年数における関係業務を行っていないを除く回答数を母数とした割合

22.子どもから暴言暴力を受けた時の適切な対応の仕方

	とても困っている	困っている	あまり困っていない	全く困っていない	関係業務を行っていない	回答数
3か月以上1年未満	2 (5.6%)	16 (44.4%)	14 (38.9%)	4 (11.1%)	0	36
1年以上3年未満	3 (3.4%)	33 (37.9%)	44 (50.6%)	7 (8.0%)	3	90
3年以上5年未満	1 (1.5%)	32 (47.8%)	31 (46.3%)	3 (4.5%)	3	70
5年以上7年未満	1 (1.7%)	18 (30.0%)	37 (61.7%)	4 (6.7%)	1	61
7年以上10年未満	2 (3.6%)	17 (30.9%)	28 (50.9%)	8 (14.5%)	2	57
10年以上	1 (1.0%)	28 (29.2%)	62 (64.6%)	5 (5.2%)	11	107
全体	10 (2.5%)	144 (35.9%)	216 (53.9%)	31 (7.7%)	20	421

回答数は「関係業務を行っていない」を除く数
()内は各経験年数における関係業務を行っていないを除く回答数を母数とした割合

23.子どもへの他害、自傷行為への対応

	とても困っている	困っている	あまり困っていない	全く困っていない	関係業務を行っていない	回答数
3か月以上1年未満	3 (8.3%)	15 (41.7%)	16 (44.4%)	2 (5.6%)	0	36
1年以上3年未満	10 (11.4%)	28 (31.8%)	44 (50.0%)	6 (6.8%)	2	90
3年以上5年未満	5 (7.2%)	36 (52.2%)	27 (39.1%)	1 (1.4%)	1	70
5年以上7年未満	4 (6.7%)	24 (40.0%)	30 (50.0%)	2 (3.3%)	1	61
7年以上10年未満	5 (8.9%)	25 (44.6%)	23 (41.1%)	3 (5.4%)	1	57
10年以上	5 (4.8%)	45 (43.3%)	52 (50.0%)	2 (1.9%)	3	107
全体	32 (7.7%)	173 (41.9%)	192 (46.5%)	16 (3.9%)	8	421

回答数は「関係業務を行っていない」を除く数
()内は各経験年数における関係業務を行っていないを除く回答数を母数とした割合

24.散歩等で子どもの安全を守ること

	とても困っている	困っている	あまり困っていない	全く困っていない	関係業務を行っていない	回答数
3か月以上1年未満	0 (0.0%)	5 (15.2%)	26 (78.8%)	2 (6.1%)	3	36
1年以上3年未満	1 (1.2%)	14 (17.3%)	60 (74.1%)	6 (7.4%)	9	90
3年以上5年未満	2 (3.1%)	12 (18.8%)	47 (73.4%)	3 (4.7%)	6	70
5年以上7年未満	0 (0.0%)	10 (18.5%)	42 (77.8%)	2 (3.7%)	7	61
7年以上10年未満	2 (3.8%)	11 (20.8%)	36 (67.9%)	4 (7.5%)	4	57
10年以上	1 (1.1%)	18 (19.4%)	67 (72.0%)	7 (7.5%)	14	107
全体	6 (1.6%)	70 (18.5%)	278 (73.5%)	24 (6.3%)	43	421

回答数は「関係業務を行っていない」を除く数
()内は各経験年数における関係業務を行っていないを除く回答数を母数とした割合

		とても困っている	困っている	あまり困っていない	全く困っていない	関係業務を行っていない	回答数			
25.食事の支援										
3か月以上1年未満	2	(6.5%)	12	(38.7%)	16	(51.6%)	1	(3.2%)	5	36
1年以上3年未満	5	(6.8%)	30	(40.5%)	34	(45.9%)	5	(6.8%)	16	90
3年以上5年未満	4	(7.3%)	16	(29.1%)	33	(60.0%)	2	(3.6%)	15	70
5年以上7年未満	2	(4.0%)	17	(34.0%)	31	(62.0%)	0	(0.0%)	11	61
7年以上10年未満	2	(4.2%)	19	(39.6%)	26	(54.2%)	1	(2.1%)	9	57
10年以上	1	(1.1%)	27	(30.0%)	56	(62.2%)	6	(6.7%)	17	107
全体	16	(4.6%)	121	(34.8%)	196	(56.3%)	15	(4.3%)	73	421

回答数は「関係業務を行っていない」を除く数
()内は各経験年数における関係業務を行っていないを除く回答数を母数とした割合

		とても困っている	困っている	あまり困っていない	全く困っていない	関係業務を行っていない	回答数			
26.排泄、着脱等（食事を除く）の日常生活動作の支援										
3か月以上1年未満	0	(0.0%)	12	(35.3%)	17	(50.0%)	5	(14.7%)	2	36
1年以上3年未満	5	(6.1%)	22	(26.8%)	47	(57.3%)	8	(9.8%)	8	90
3年以上5年未満	0	(0.0%)	17	(27.4%)	42	(67.7%)	3	(4.8%)	8	70
5年以上7年未満	1	(1.8%)	11	(19.6%)	43	(76.8%)	1	(1.8%)	5	61
7年以上10年未満	1	(2.0%)	11	(22.0%)	33	(66.0%)	5	(10.0%)	7	57
10年以上	0	(0.0%)	12	(12.4%)	82	(84.5%)	3	(3.1%)	10	107
全体	7	(1.8%)	85	(22.3%)	264	(69.3%)	25	(6.6%)	40	421

回答数は「関係業務を行っていない」を除く数
()内は各経験年数における関係業務を行っていないを除く回答数を母数とした割合

【地域】

		とても困っている	困っている	あまり困っていない	全く困っていない	関係業務を行っていない	回答数			
1.外部機関との連携の難しさ										
3か月以上1年未満	0	(0.0%)	10	(45.5%)	10	(45.5%)	2	(9.1%)	14	36
1年以上3年未満	11	(15.9%)	19	(27.5%)	37	(53.6%)	2	(2.9%)	21	90
3年以上5年未満	7	(11.1%)	29	(46.0%)	27	(42.9%)	0	(0.0%)	7	70
5年以上7年未満	4	(8.3%)	22	(45.8%)	22	(45.8%)	0	(0.0%)	13	61
7年以上10年未満	3	(6.1%)	28	(57.1%)	17	(34.7%)	1	(2.0%)	8	57
10年以上	12	(12.6%)	38	(40.0%)	45	(47.4%)	0	(0.0%)	12	107
全体	37	(10.7%)	146	(42.2%)	158	(45.7%)	5	(1.4%)	75	421

回答数は「関係業務を行っていない」を除く数
()内は各経験年数における関係業務を行っていないを除く回答数を母数とした割合

		とても困っている	困っている	あまり困っていない	全く困っていない	関係業務を行っていない	回答数			
2.地域資源がなくて繋がられない										
3か月以上1年未満	0	(0.0%)	7	(36.8%)	10	(52.6%)	2	(10.5%)	17	36
1年以上3年未満	3	(5.2%)	18	(31.0%)	36	(62.1%)	1	(1.7%)	32	90
3年以上5年未満	3	(5.5%)	20	(36.4%)	31	(56.4%)	1	(1.8%)	15	70
5年以上7年未満	2	(4.5%)	11	(25.0%)	31	(70.5%)	0	(0.0%)	17	61
7年以上10年未満	3	(7.1%)	17	(40.5%)	19	(45.2%)	3	(7.1%)	15	57
10年以上	7	(7.8%)	31	(34.4%)	51	(56.7%)	1	(1.1%)	17	107
全体	18	(5.8%)	104	(33.8%)	178	(57.8%)	8	(2.6%)	113	421

回答数は「関係業務を行っていない」を除く数
()内は各経験年数における関係業務を行っていないを除く回答数を母数とした割合

【家族支援】

		とても困っている	困っている	あまり困っていない	全く困っていない	関係業務を行っていない	回答数			
1.保護者との関係づくりが難しい										
3か月以上1年未満	2	(6.1%)	14	(42.4%)	17	(51.5%)	0	(0.0%)	3	36
1年以上3年未満	6	(6.7%)	33	(36.7%)	49	(54.4%)	2	(2.2%)	0	90
3年以上5年未満	4	(5.7%)	28	(40.0%)	36	(51.4%)	2	(2.9%)	0	70
5年以上7年未満	4	(6.6%)	19	(31.1%)	37	(60.7%)	1	(1.6%)	0	61
7年以上10年未満	4	(7.0%)	20	(35.1%)	33	(57.9%)	0	(0.0%)	0	57
10年以上	4	(3.8%)	32	(30.2%)	69	(65.1%)	1	(0.9%)	1	107
全体	24	(5.8%)	146	(35.0%)	241	(57.8%)	6	(1.4%)	4	421

回答数は「関係業務を行っていない」を除く数
()内は各経験年数における関係業務を行っていないを除く回答数を母数とした割合

		とても困っている	困っている	あまり困っていない	全く困っていない	関係業務を行っていない	回答数			
2.子どもが怪我をしたときの保護者への対応										
3か月以上1年未満	2	(6.7%)	9	(30.0%)	17	(56.7%)	2	(6.7%)	6	36
1年以上3年未満	2	(2.3%)	22	(25.3%)	58	(66.7%)	5	(5.7%)	3	90
3年以上5年未満	1	(1.4%)	19	(27.1%)	46	(65.7%)	4	(5.7%)	0	70
5年以上7年未満	0	(0.0%)	14	(23.7%)	43	(72.9%)	2	(3.4%)	2	61
7年以上10年未満	3	(5.3%)	13	(22.8%)	38	(66.7%)	3	(5.3%)	0	57
10年以上	2	(1.9%)	19	(18.3%)	78	(75.0%)	5	(4.8%)	3	107
全体	10	(2.5%)	96	(23.6%)	280	(68.8%)	21	(5.2%)	14	421

回答数は「関係業務を行っていない」を除く数
()内は各経験年数における関係業務を行っていないを除く回答数を母数とした割合

		とても困っている	困っている	あまり困っていない	全く困っていない	関係業務を行っていない	回答数			
3.保護者と支援者との間の子どもに対する認識のズレ										
3か月以上1年未満	0	(0.0%)	20	(62.5%)	11	(34.4%)	1	(3.1%)	4	36
1年以上3年未満	16	(18.2%)	41	(46.6%)	31	(35.2%)	0	(0.0%)	2	90
3年以上5年未満	8	(11.6%)	35	(50.7%)	25	(36.2%)	1	(1.4%)	1	70
5年以上7年未満	4	(6.7%)	34	(56.7%)	21	(35.0%)	1	(1.7%)	1	61
7年以上10年未満	9	(15.8%)	30	(52.6%)	18	(31.6%)	0	(0.0%)	0	57
10年以上	7	(6.6%)	64	(60.4%)	35	(33.0%)	0	(0.0%)	1	107
全体	44	(10.7%)	224	(54.4%)	141	(34.2%)	3	(0.7%)	9	421

回答数は「関係業務を行っていない」を除く数
()内は各経験年数における関係業務を行っていないを除く回答数を母数とした割合

		とても困っている	困っている	あまり困っていない	全く困っていない	関係業務を行っていない	回答数			
4.困り感(外国籍や知的障害、精神疾患等)のある保護者とのコミュニケーションの難しさ										
3か月以上1年未満	1	(3.8%)	14	(53.8%)	11	(42.3%)	0	(0.0%)	10	36
1年以上3年未満	5	(6.3%)	39	(49.4%)	34	(43.0%)	1	(1.3%)	11	90
3年以上5年未満	8	(11.9%)	31	(46.3%)	26	(38.8%)	2	(3.0%)	3	70
5年以上7年未満	5	(8.8%)	31	(54.4%)	19	(33.3%)	2	(3.5%)	4	61
7年以上10年未満	6	(10.7%)	32	(57.1%)	15	(26.8%)	3	(5.4%)	1	57
10年以上	12	(12.2%)	53	(54.1%)	32	(32.7%)	1	(1.0%)	9	107
全体	37	(9.7%)	200	(52.2%)	137	(35.8%)	9	(2.3%)	38	421

回答数は「関係業務を行っていない」を除く数
()内は各経験年数における関係業務を行っていないを除く回答数を母数とした割合

	とても困っている	困っている	あまり困っていない	全く困っていない	関係業務を行っていない	回答数
5.批判的な保護者との関係づくり						
3か月以上1年未満	0 (0.0%)	14 (50.0%)	12 (42.9%)	2 (7.1%)		8 36
1年以上3年未満	7 (8.6%)	36 (44.4%)	37 (45.7%)	1 (1.2%)		9 90
3年以上5年未満	7 (10.8%)	28 (43.1%)	28 (43.1%)	2 (3.1%)		5 70
5年以上7年未満	5 (8.8%)	24 (42.1%)	26 (45.6%)	2 (3.5%)		4 61
7年以上10年未満	11 (20.8%)	28 (52.8%)	14 (26.4%)	0 (0.0%)		4 57
10年以上	8 (8.2%)	46 (47.4%)	40 (41.2%)	3 (3.1%)		10 107
全体	38 (10.0%)	176 (46.2%)	157 (41.2%)	10 (2.6%)		40 421

回答数は「関係業務を行っていない」を除く数
()内は各経年数における関係業務を行っていないを除く回答数を母数とした割合

	とても困っている	困っている	あまり困っていない	全く困っていない	関係業務を行っていない	回答数
6.不適切な子育てをしている保護者への支援						
3か月以上1年未満	1 (3.8%)	14 (53.8%)	11 (42.3%)	0 (0.0%)		7 33
1年以上3年未満	11 (15.3%)	31 (43.1%)	30 (41.7%)	0 (0.0%)		12 84
3年以上5年未満	11 (17.7%)	31 (50.0%)	20 (32.3%)	0 (0.0%)		7 69
5年以上7年未満	6 (10.9%)	29 (52.7%)	20 (36.4%)	0 (0.0%)		4 59
7年以上10年未満	9 (16.4%)	34 (61.8%)	12 (21.8%)	0 (0.0%)		2 57
10年以上	11 (11.3%)	62 (63.9%)	24 (24.7%)	0 (0.0%)		10 107
全体	49 (13.4%)	201 (54.8%)	117 (31.9%)	0 (0.0%)		42 409

回答数は「関係業務を行っていない」を除く数
()内は各経年数における関係業務を行っていないを除く回答数を母数とした割合

	とても困っている	困っている	あまり困っていない	全く困っていない	関係業務を行っていない	回答数
7.事業所内面談の時間をとるのが難しい						
3か月以上1年未満	0 (0.0%)	5 (23.8%)	9 (42.9%)	7 (33.3%)		15 36
1年以上3年未満	3 (4.5%)	19 (28.4%)	39 (58.2%)	6 (9.0%)		23 90
3年以上5年未満	2 (3.4%)	17 (28.8%)	32 (54.2%)	8 (13.6%)		11 70
5年以上7年未満	1 (1.9%)	9 (17.0%)	37 (69.8%)	6 (11.3%)		8 61
7年以上10年未満	4 (8.0%)	17 (34.0%)	26 (52.0%)	3 (6.0%)		7 57
10年以上	6 (6.6%)	36 (39.6%)	43 (47.3%)	6 (6.6%)		16 107
全体	16 (4.7%)	103 (30.2%)	186 (54.5%)	36 (10.6%)		80 421

回答数は「関係業務を行っていない」を除く数
()内は各経年数における関係業務を行っていないを除く回答数を母数とした割合

	とても困っている	困っている	あまり困っていない	全く困っていない	関係業務を行っていない	回答数
8.子ども本人だけでなく家族も含めて支援していくことの難しさ						
3か月以上1年未満	4 (12.1%)	19 (57.6%)	10 (30.3%)	0 (0.0%)		3 36
1年以上3年未満	14 (16.3%)	44 (51.2%)	28 (32.6%)	0 (0.0%)		4 90
3年以上5年未満	8 (11.8%)	49 (72.1%)	11 (16.2%)	0 (0.0%)		2 70
5年以上7年未満	8 (13.3%)	33 (55.0%)	18 (30.0%)	1 (1.7%)		1 61
7年以上10年未満	9 (15.8%)	31 (54.4%)	17 (29.8%)	0 (0.0%)		0 57
10年以上	14 (13.9%)	56 (55.4%)	30 (29.7%)	1 (1.0%)		6 107
全体	57 (14.1%)	232 (57.3%)	114 (28.1%)	2 (0.5%)		16 421

回答数は「関係業務を行っていない」を除く数
()内は各経年数における関係業務を行っていないを除く回答数を母数とした割合

【支援をとりまく環境】

		とても困っている	困っている	あまり困っていない	全く困っていない	関係業務を行っていない	回答数
1.事業所（組織）の方針が理解できない							
3か月以上1年未満	1	(2.8%)	5 (13.9%)	17 (47.2%)	13 (36.1%)	0	36
1年以上3年未満	0	(0.0%)	13 (14.6%)	45 (50.6%)	31 (34.8%)	1	90
3年以上5年未満	3	(4.3%)	6 (8.6%)	34 (48.6%)	27 (38.6%)	0	70
5年以上7年未満	1	(1.6%)	4 (6.6%)	37 (60.7%)	19 (31.1%)	0	61
7年以上10年未満	1	(1.8%)	8 (14.0%)	35 (61.4%)	13 (22.8%)	0	57
10年以上	3	(2.8%)	8 (7.5%)	61 (57.0%)	35 (32.7%)	0	107
全体	9	(2.1%)	44 (10.5%)	229 (54.5%)	138 (32.9%)	1	421

回答数は「関係業務を行っていない」を除く数
()内は各経年数における関係業務を行っていないを除く回答数を母数とした割合

		とても困っている	困っている	あまり困っていない	全く困っていない	関係業務を行っていない	回答数
2.ほかの職員や上司、部下との情報共有							
3か月以上1年未満	4	(11.1%)	7 (19.4%)	19 (52.8%)	6 (16.7%)	0	36
1年以上3年未満	6	(6.7%)	20 (22.2%)	45 (50.0%)	19 (21.1%)	0	90
3年以上5年未満	2	(2.9%)	21 (30.0%)	30 (42.9%)	17 (24.3%)	0	70
5年以上7年未満	2	(3.3%)	11 (18.0%)	38 (62.3%)	10 (16.4%)	0	61
7年以上10年未満	2	(3.5%)	13 (22.8%)	36 (63.2%)	6 (10.5%)	0	57
10年以上	6	(5.6%)	30 (28.0%)	54 (50.5%)	17 (15.9%)	0	107
全体	22	(5.2%)	102 (24.2%)	222 (52.7%)	75 (17.8%)	0	421

回答数は「関係業務を行っていない」を除く数
()内は各経年数における関係業務を行っていないを除く回答数を母数とした割合

		とても困っている	困っている	あまり困っていない	全く困っていない	関係業務を行っていない	回答数
3.建物の構造							
3か月以上1年未満	3	(8.3%)	8 (22.2%)	14 (38.9%)	11 (30.6%)	0	36
1年以上3年未満	9	(10.1%)	21 (23.6%)	43 (48.3%)	16 (18.0%)	1	90
3年以上5年未満	7	(10.1%)	20 (29.0%)	28 (40.6%)	14 (20.3%)	1	70
5年以上7年未満	1	(1.6%)	23 (37.7%)	30 (49.2%)	7 (11.5%)	0	61
7年以上10年未満	6	(10.5%)	22 (38.6%)	20 (35.1%)	9 (15.8%)	0	57
10年以上	13	(12.1%)	38 (35.5%)	47 (43.9%)	9 (8.4%)	0	107
全体	39	(9.3%)	132 (31.5%)	182 (43.4%)	66 (15.8%)	2	421

回答数は「関係業務を行っていない」を除く数
()内は各経年数における関係業務を行っていないを除く回答数を母数とした割合

		とても困っている	困っている	あまり困っていない	全く困っていない	関係業務を行っていない	回答数
4.教材・設備が限定的である							
3か月以上1年未満	1	(2.8%)	10 (27.8%)	13 (36.1%)	12 (33.3%)	0	36
1年以上3年未満	8	(9.0%)	28 (31.5%)	42 (47.2%)	11 (12.4%)	1	90
3年以上5年未満	4	(5.8%)	19 (27.5%)	33 (47.8%)	13 (18.8%)	1	70
5年以上7年未満	1	(1.6%)	19 (31.1%)	36 (59.0%)	5 (8.2%)	0	61
7年以上10年未満	6	(10.7%)	22 (39.3%)	21 (37.5%)	7 (12.5%)	1	57
10年以上	8	(7.5%)	39 (36.8%)	54 (50.9%)	5 (4.7%)	1	107
全体	28	(6.7%)	137 (32.9%)	199 (47.7%)	53 (12.7%)	4	421

回答数は「関係業務を行っていない」を除く数
()内は各経年数における関係業務を行っていないを除く回答数を母数とした割合

5.同じ事業所の人間でも、発達支援を専門に長期にわたり 行っているものがないため、相談しても不安が常に付き まとう	とても困っている	困っている	あまり困っていない	全く困っていない	関係業務を 行っていない	回答数
3か月以上1年未満	1 (2.8%)	3 (8.3%)	13 (36.1%)	19 (52.8%)	0	36
1年以上3年未満	2 (2.2%)	9 (10.0%)	44 (48.9%)	35 (38.9%)	0	90
3年以上5年未満	2 (2.9%)	8 (11.4%)	33 (47.1%)	27 (38.6%)	0	70
5年以上7年未満	1 (1.6%)	6 (9.8%)	34 (55.7%)	20 (32.8%)	0	61
7年以上10年未満	2 (3.5%)	8 (14.0%)	33 (57.9%)	14 (24.6%)	0	57
10年以上	4 (3.7%)	15 (14.0%)	62 (57.9%)	26 (24.3%)	0	107
全体	12 (2.9%)	49 (11.6%)	219 (52.0%)	141 (33.5%)	0	421

回答数は「関係業務を行っていない」を除く数
()内は各経験年数における関係業務を行っていないを除く回答数を母数とした割合

6.発達支援のケースカンファレンスで議論ができない、自分 の意見が言えない	とても困っている	困っている	あまり困っていない	全く困っていない	関係業務を 行っていない	回答数
3か月以上1年未満	3 (8.6%)	5 (14.3%)	17 (48.6%)	10 (28.6%)	1	36
1年以上3年未満	4 (4.5%)	12 (13.6%)	52 (59.1%)	20 (22.7%)	2	90
3年以上5年未満	0 (0.0%)	8 (11.6%)	31 (44.9%)	30 (43.5%)	1	70
5年以上7年未満	1 (1.6%)	8 (13.1%)	37 (60.7%)	15 (24.6%)	0	61
7年以上10年未満	3 (5.7%)	6 (11.3%)	32 (60.4%)	12 (22.6%)	4	57
10年以上	3 (2.8%)	7 (6.5%)	65 (60.7%)	32 (29.9%)	0	107
全体	14 (3.4%)	46 (11.1%)	234 (56.7%)	119 (28.8%)	8	421

回答数は「関係業務を行っていない」を除く数
()内は各経験年数における関係業務を行っていないを除く回答数を母数とした割合

7.支援の後片付けや整理と次の計画と準備に必要な時間 がとれない	とても困っている	困っている	あまり困っていない	全く困っていない	関係業務を 行っていない	回答数
3か月以上1年未満	5 (14.3%)	7 (20.0%)	13 (37.1%)	10 (28.6%)	1	36
1年以上3年未満	22 (25.3%)	30 (34.5%)	29 (33.3%)	6 (6.9%)	3	90
3年以上5年未満	6 (8.6%)	31 (44.3%)	23 (32.9%)	10 (14.3%)	0	70
5年以上7年未満	9 (14.8%)	25 (41.0%)	26 (42.6%)	1 (1.6%)	0	61
7年以上10年未満	12 (21.1%)	25 (43.9%)	19 (33.3%)	1 (1.8%)	0	57
10年以上	17 (16.3%)	45 (43.3%)	37 (35.6%)	5 (4.8%)	3	107
全体	71 (17.1%)	163 (39.4%)	147 (35.5%)	33 (8.0%)	7	421

回答数は「関係業務を行っていない」を除く数
()内は各経験年数における関係業務を行っていないを除く回答数を母数とした割合

8.人員不足	とても困っている	困っている	あまり困っていない	全く困っていない	関係業務を 行っていない	回答数
3か月以上1年未満	7 (19.4%)	15 (41.7%)	13 (36.1%)	1 (2.8%)	0	36
1年以上3年未満	32 (36.0%)	27 (30.3%)	24 (27.0%)	6 (6.7%)	1	90
3年以上5年未満	23 (32.9%)	28 (40.0%)	15 (21.4%)	4 (5.7%)	0	70
5年以上7年未満	10 (16.7%)	30 (50.0%)	19 (31.7%)	1 (1.7%)	1	61
7年以上10年未満	16 (28.1%)	24 (42.1%)	13 (22.8%)	4 (7.0%)	0	57
10年以上	26 (24.5%)	45 (42.5%)	30 (28.3%)	5 (4.7%)	1	107
全体	114 (27.3%)	169 (40.4%)	114 (27.3%)	21 (5.0%)	3	421

回答数は「関係業務を行っていない」を除く数
()内は各経験年数における関係業務を行っていないを除く回答数を母数とした割合

	とても困っている	困っている	あまり困っていない	全く困っていない	関係業務を行っていない	回答数
9. 日々の発達支援がマンネリ化している。						
3か月以上1年未満	1 (2.8%)	13 (36.1%)	16 (44.4%)	6 (16.7%)	0	36
1年以上3年未満	7 (7.8%)	39 (43.3%)	39 (43.3%)	5 (5.6%)	0	90
3年以上5年未満	4 (5.7%)	33 (47.1%)	29 (41.4%)	4 (5.7%)	0	70
5年以上7年未満	5 (8.2%)	25 (41.0%)	31 (50.8%)	0 (0.0%)	0	61
7年以上10年未満	4 (7.0%)	27 (47.4%)	23 (40.4%)	3 (5.3%)	0	57
10年以上	6 (5.7%)	49 (46.2%)	46 (43.4%)	5 (4.7%)	1	107
全体	27 (6.4%)	186 (44.3%)	184 (43.8%)	23 (5.5%)	1	421

回答数は「関係業務を行っていない」を除く数
()内は各経験年数における関係業務を行っていないを除く回答数を母数とした割合

	とても困っている	困っている	あまり困っていない	全く困っていない	関係業務を行っていない	回答数
10. 職場内の人間関係に関する悩み						
3か月以上1年未満	4 (11.1%)	6 (16.7%)	17 (47.2%)	9 (25.0%)	0	36
1年以上3年未満	9 (10.0%)	19 (21.1%)	41 (45.6%)	21 (23.3%)	0	90
3年以上5年未満	4 (5.7%)	11 (15.7%)	35 (50.0%)	20 (28.6%)	0	70
5年以上7年未満	3 (4.9%)	17 (27.9%)	27 (44.3%)	14 (23.0%)	0	61
7年以上10年未満	5 (8.8%)	16 (28.1%)	29 (50.9%)	7 (12.3%)	0	57
10年以上	19 (17.8%)	22 (20.6%)	46 (43.0%)	20 (18.7%)	0	107
全体	44 (10.5%)	91 (21.6%)	195 (46.3%)	91 (21.6%)	0	421

回答数は「関係業務を行っていない」を除く数
()内は各経験年数における関係業務を行っていないを除く回答数を母数とした割合

	とても困っている	困っている	あまり困っていない	全く困っていない	関係業務を行っていない	回答数
11. 研修が足りない						
3か月以上1年未満	2 (5.6%)	6 (16.7%)	20 (55.6%)	8 (22.2%)	0	36
1年以上3年未満	9 (10.0%)	15 (16.7%)	53 (58.9%)	13 (14.4%)	0	90
3年以上5年未満	3 (4.3%)	17 (24.3%)	35 (50.0%)	15 (21.4%)	0	70
5年以上7年未満	1 (1.6%)	19 (31.1%)	33 (54.1%)	8 (13.1%)	0	61
7年以上10年未満	6 (10.7%)	13 (23.2%)	28 (50.0%)	9 (16.1%)	1	57
10年以上	7 (6.5%)	30 (28.0%)	62 (57.9%)	8 (7.5%)	0	107
全体	28 (6.7%)	100 (23.8%)	231 (55.0%)	61 (14.5%)	1	421

回答数は「関係業務を行っていない」を除く数
()内は各経験年数における関係業務を行っていないを除く回答数を母数とした割合

【事業形態別】

【自分問題】

児童発達支援センター

1.子どもとの関係の中でネガティブな気持ちになる	とても困っている	困っている	あまり困っていない	全く困っていない	関係業務を行っていない	回答数
3か月以上1年未満	0 (0.0%)	5 (26.3%)	11 (57.9%)	3 (15.8%)	0	19
1年以上3年未満	0 (0.0%)	17 (36.2%)	28 (59.6%)	2 (4.3%)	0	47
3年以上5年未満	0 (0.0%)	11 (37.9%)	15 (51.7%)	3 (10.3%)	0	29
5年以上7年未満	0 (0.0%)	7 (22.6%)	20 (64.5%)	4 (12.9%)	0	31
7年以上10年未満	0 (0.0%)	4 (11.4%)	24 (68.6%)	7 (20.0%)	0	35
10年以上	1 (1.7%)	3 (5.0%)	40 (66.7%)	16 (26.7%)	1	61
全体	1 (0.5%)	47 (21.3%)	138 (62.4%)	35 (15.8%)	1	222

回答数は「関係業務を行っていない」を除く数

()内は各経験年数における関係業務を行っていないを除く回答数を母数とした割合

児童発達支援センター

2.自分と子どもの関わりを通して、自分について振り返り、見つめ直すことで生じる自分の問題（トラウマ等）	とても困っている	困っている	あまり困っていない	全く困っていない	関係業務を行っていない	回答数
3か月以上1年未満	0 (0.0%)	7 (36.8%)	10 (52.6%)	2 (10.5%)	0	19
1年以上3年未満	0 (0.0%)	13 (27.7%)	28 (59.6%)	6 (12.8%)	0	47
3年以上5年未満	0 (0.0%)	9 (31.0%)	18 (62.1%)	2 (6.9%)	0	29
5年以上7年未満	1 (3.2%)	4 (12.9%)	23 (74.2%)	3 (9.7%)	0	31
7年以上10年未満	0 (0.0%)	5 (14.3%)	24 (68.6%)	6 (17.1%)	0	35
10年以上	2 (3.3%)	3 (5.0%)	40 (66.7%)	15 (25.0%)	1	61
全体	3 (1.4%)	41 (18.6%)	143 (64.7%)	34 (15.4%)	1	222

回答数は「関係業務を行っていない」を除く数

()内は各経験年数における関係業務を行っていないを除く回答数を母数とした割合

児童発達支援センター

3.自分の価値観と支援の在り方のギャップについて	とても困っている	困っている	あまり困っていない	全く困っていない	関係業務を行っていない	回答数
3か月以上1年未満	1 (5.3%)	6 (31.6%)	9 (47.4%)	3 (15.8%)	0	19
1年以上3年未満	8 (17.0%)	12 (25.5%)	24 (51.1%)	3 (6.4%)	0	47
3年以上5年未満	0 (0.0%)	4 (13.8%)	21 (72.4%)	4 (13.8%)	0	29
5年以上7年未満	1 (3.2%)	3 (9.7%)	27 (87.1%)	0 (0.0%)	0	31
7年以上10年未満	1 (2.9%)	14 (40.0%)	15 (42.9%)	5 (14.3%)	0	35
10年以上	2 (3.3%)	10 (16.7%)	40 (66.7%)	8 (13.3%)	1	61
全体	13 (5.9%)	49 (22.2%)	136 (61.5%)	23 (10.4%)	1	222

回答数は「関係業務を行っていない」を除く数

()内は各経験年数における関係業務を行っていないを除く回答数を母数とした割合

児童発達支援センター

4.身体上・健康上の問題（体力がなくて子どもが追いか けられない、腰が痛い等）	とても困っている	困っている	あまり困っていない	全く困っていない	関係業務を行っていない	回答数
3か月以上1年未満	1 (5.3%)	4 (21.1%)	6 (31.6%)	8 (42.1%)	0	19
1年以上3年未満	2 (4.3%)	5 (10.6%)	26 (55.3%)	14 (29.8%)	0	47
3年以上5年未満	1 (3.4%)	8 (27.6%)	13 (44.8%)	7 (24.1%)	0	29
5年以上7年未満	1 (3.2%)	8 (25.8%)	11 (35.5%)	11 (35.5%)	0	31
7年以上10年未満	1 (2.9%)	11 (31.4%)	14 (40.0%)	9 (25.7%)	0	35
10年以上	3 (5.0%)	19 (31.7%)	30 (50.0%)	8 (13.3%)	1	61
全体	9 (4.1%)	55 (24.9%)	100 (45.2%)	57 (25.8%)	1	222

回答数は「関係業務を行っていない」を除く数

()内は各経験年数における関係業務を行っていないを除く回答数を母数とした割合

【発達支援（本人との関わり）】

児童発達支援センター

1.障害とは何かについて理解し、適切な対応（支援）を行う

	とても困っている	困っている	あまり困っていない	全く困っていない	関係業務を行っていない	回答数
3か月以上1年未満	0 (0.0%)	11 (57.9%)	6 (31.6%)	2 (10.5%)	0	19
1年以上3年未満	2 (4.3%)	18 (38.3%)	23 (48.9%)	4 (8.5%)	0	47
3年以上5年未満	1 (3.4%)	13 (44.8%)	14 (48.3%)	1 (3.4%)	0	29
5年以上7年未満	1 (3.2%)	10 (32.3%)	18 (58.1%)	2 (6.5%)	0	31
7年以上10年未満	1 (2.9%)	10 (28.6%)	20 (57.1%)	4 (11.4%)	0	35
10年以上	0 (0.0%)	17 (27.9%)	41 (67.2%)	3 (4.9%)	0	61
全体	5 (2.3%)	79 (35.6%)	122 (55.0%)	16 (7.2%)	0	222

回答数は「関係業務を行っていない」を除く数

()内は各経験年数における関係業務を行っていないを除く回答数を母数とした割合

児童発達支援センター

2.発達支援の意味について理解し、適切な対応（支援）を行う

	とても困っている	困っている	あまり困っていない	全く困っていない	関係業務を行っていない	回答数
3か月以上1年未満	0 (0.0%)	15 (78.9%)	3 (15.8%)	1 (5.3%)	0	19
1年以上3年未満	1 (2.1%)	25 (53.2%)	19 (40.4%)	2 (4.3%)	0	47
3年以上5年未満	1 (3.4%)	11 (37.9%)	16 (55.2%)	1 (3.4%)	0	29
5年以上7年未満	1 (3.2%)	11 (35.5%)	18 (58.1%)	1 (3.2%)	0	31
7年以上10年未満	1 (2.9%)	13 (37.1%)	17 (48.6%)	4 (11.4%)	0	35
10年以上	2 (3.3%)	16 (26.2%)	40 (65.6%)	3 (4.9%)	0	61
全体	6 (2.7%)	91 (41.0%)	113 (50.9%)	12 (5.4%)	0	222

回答数は「関係業務を行っていない」を除く数

()内は各経験年数における関係業務を行っていないを除く回答数を母数とした割合

児童発達支援センター

3.個々のこだわりへの対応

	とても困っている	困っている	あまり困っていない	全く困っていない	関係業務を行っていない	回答数
3か月以上1年未満	0 (0.0%)	12 (63.2%)	6 (31.6%)	1 (5.3%)	0	19
1年以上3年未満	4 (8.5%)	25 (53.2%)	16 (34.0%)	2 (4.3%)	0	47
3年以上5年未満	3 (10.3%)	15 (51.7%)	10 (34.5%)	1 (3.4%)	0	29
5年以上7年未満	3 (9.7%)	13 (41.9%)	15 (48.4%)	0 (0.0%)	0	31
7年以上10年未満	1 (2.9%)	20 (57.1%)	13 (37.1%)	1 (2.9%)	0	35
10年以上	1 (1.6%)	22 (36.1%)	37 (60.7%)	1 (1.6%)	0	61
全体	12 (5.4%)	107 (48.2%)	97 (43.7%)	6 (2.7%)	0	222

回答数は「関係業務を行っていない」を除く数

()内は各経験年数における関係業務を行っていないを除く回答数を母数とした割合

児童発達支援センター

4.こどもの気持ちのくみ取り

	とても困っている	困っている	あまり困っていない	全く困っていない	関係業務を行っていない	回答数
3か月以上1年未満	1 (5.3%)	12 (63.2%)	6 (31.6%)	0 (0.0%)	0	19
1年以上3年未満	3 (6.4%)	26 (55.3%)	17 (36.2%)	1 (2.1%)	0	47
3年以上5年未満	0 (0.0%)	15 (51.7%)	13 (44.8%)	1 (3.4%)	0	29
5年以上7年未満	1 (3.2%)	7 (22.6%)	23 (74.2%)	0 (0.0%)	0	31
7年以上10年未満	0 (0.0%)	12 (34.3%)	21 (60.0%)	2 (5.7%)	0	35
10年以上	1 (1.6%)	18 (29.5%)	42 (68.9%)	0 (0.0%)	0	61
全体	6 (2.7%)	90 (40.5%)	122 (55.0%)	4 (1.8%)	0	222

回答数は「関係業務を行っていない」を除く数

()内は各経験年数における関係業務を行っていないを除く回答数を母数とした割合

児童発達支援センター

5.受け止めるところと、導くところの境界線	とても困っている	困っている	あまり困っていない	全く困っていない	関係業務を行っていない	回答数
3か月以上1年未満	2 (10.5%)	13 (68.4%)	3 (15.8%)	1 (5.3%)	0	19
1年以上3年未満	7 (14.9%)	28 (59.6%)	12 (25.5%)	0 (0.0%)	0	47
3年以上5年未満	4 (13.8%)	17 (58.6%)	8 (27.6%)	0 (0.0%)	0	29
5年以上7年未満	1 (3.2%)	13 (41.9%)	17 (54.8%)	0 (0.0%)	0	31
7年以上10年未満	0 (0.0%)	17 (48.6%)	16 (45.7%)	2 (5.7%)	0	35
10年以上	1 (1.6%)	27 (44.3%)	32 (52.5%)	1 (1.6%)	0	61
全体	15 (6.8%)	115 (51.8%)	88 (39.6%)	4 (1.8%)	0	222

回答数は「関係業務を行っていない」を除く数

()内は各経験年数における関係業務を行っていないを除く回答数を母数とした割合

児童発達支援センター

6.その子に合った学習支援について	とても困っている	困っている	あまり困っていない	全く困っていない	関係業務を行っていない	回答数
3か月以上1年未満	1 (6.7%)	8 (53.3%)	6 (40.0%)	0 (0.0%)	4	19
1年以上3年未満	3 (7.7%)	17 (43.6%)	19 (48.7%)	0 (0.0%)	8	47
3年以上5年未満	1 (4.0%)	17 (68.0%)	7 (28.0%)	0 (0.0%)	4	29
5年以上7年未満	0 (0.0%)	9 (34.6%)	17 (65.4%)	0 (0.0%)	5	31
7年以上10年未満	0 (0.0%)	17 (58.6%)	12 (41.4%)	0 (0.0%)	6	35
10年以上	1 (2.0%)	15 (29.4%)	35 (68.6%)	0 (0.0%)	10	61
全体	6 (3.2%)	83 (44.9%)	96 (51.9%)	0 (0.0%)	37	222

回答数は「関係業務を行っていない」を除く数

()内は各経験年数における関係業務を行っていないを除く回答数を母数とした割合

児童発達支援センター

7.指示が入りにくい子どもへの対応の難しさ	とても困っている	困っている	あまり困っていない	全く困っていない	関係業務を行っていない	回答数
3か月以上1年未満	1 (5.3%)	13 (68.4%)	5 (26.3%)	0 (0.0%)	0	19
1年以上3年未満	6 (12.8%)	31 (66.0%)	10 (21.3%)	0 (0.0%)	0	47
3年以上5年未満	3 (10.3%)	18 (62.1%)	8 (27.6%)	0 (0.0%)	0	29
5年以上7年未満	0 (0.0%)	19 (61.3%)	12 (38.7%)	0 (0.0%)	0	31
7年以上10年未満	1 (2.9%)	20 (57.1%)	14 (40.0%)	0 (0.0%)	0	35
10年以上	2 (3.3%)	28 (45.9%)	31 (50.8%)	0 (0.0%)	0	61
全体	13 (5.9%)	129 (58.1%)	80 (36.0%)	0 (0.0%)	0	222

回答数は「関係業務を行っていない」を除く数

()内は各経験年数における関係業務を行っていないを除く回答数を母数とした割合

児童発達支援センター

8.子ども同士のトラブルの対応	とても困っている	困っている	あまり困っていない	全く困っていない	関係業務を行っていない	回答数
3か月以上1年未満	0 (0.0%)	7 (36.8%)	11 (57.9%)	1 (5.3%)	0	19
1年以上3年未満	6 (12.8%)	19 (40.4%)	20 (42.6%)	2 (4.3%)	0	47
3年以上5年未満	1 (3.6%)	11 (39.3%)	16 (57.1%)	0 (0.0%)	1	29
5年以上7年未満	0 (0.0%)	8 (25.8%)	22 (71.0%)	1 (3.2%)	0	31
7年以上10年未満	1 (2.9%)	15 (44.1%)	17 (50.0%)	1 (2.9%)	1	35
10年以上	2 (3.3%)	15 (24.6%)	42 (68.9%)	2 (3.3%)	0	61
全体	10 (4.5%)	75 (34.1%)	128 (58.2%)	7 (3.2%)	2	222

回答数は「関係業務を行っていない」を除く数

()内は各経験年数における関係業務を行っていないを除く回答数を母数とした割合

児童発達支援センター

9.次のプログラムへの切り替えが難しい子どもへの対応	とても困っている	困っている	あまり困っていない	全く困っていない	関係業務を行っていない	回答数
3か月以上1年未満	2 (10.5%)	9 (47.4%)	6 (31.6%)	2 (10.5%)	0	19
1年以上3年未満	4 (8.5%)	21 (44.7%)	22 (46.8%)	0 (0.0%)	0	47
3年以上5年未満	2 (6.9%)	20 (69.0%)	7 (24.1%)	0 (0.0%)	0	29
5年以上7年未満	1 (3.2%)	12 (38.7%)	18 (58.1%)	0 (0.0%)	0	31
7年以上10年未満	1 (2.9%)	13 (37.1%)	21 (60.0%)	0 (0.0%)	0	35
10年以上	2 (3.3%)	23 (37.7%)	36 (59.0%)	0 (0.0%)	0	61
全体	12 (5.4%)	98 (44.1%)	110 (49.5%)	2 (0.9%)	0	222

回答数は「関係業務を行っていない」を除く数

()内は各経験年数における関係業務を行っていないを除く回答数を母数とした割合

児童発達支援センター

10.子どもがパニックや痙攣を起こしたときのクールダウンのさせ方	とても困っている	困っている	あまり困っていない	全く困っていない	関係業務を行っていない	回答数
3か月以上1年未満	4 (21.1%)	11 (57.9%)	4 (21.1%)	0 (0.0%)	0	19
1年以上3年未満	6 (13.0%)	25 (54.3%)	13 (28.3%)	2 (4.3%)	1	47
3年以上5年未満	5 (17.2%)	18 (62.1%)	6 (20.7%)	0 (0.0%)	0	29
5年以上7年未満	0 (0.0%)	14 (45.2%)	17 (54.8%)	0 (0.0%)	0	31
7年以上10年未満	1 (2.9%)	17 (48.6%)	16 (45.7%)	1 (2.9%)	0	35
10年以上	3 (4.9%)	20 (32.8%)	38 (62.3%)	0 (0.0%)	0	61
全体	19 (8.6%)	105 (47.5%)	94 (42.5%)	3 (1.4%)	1	222

回答数は「関係業務を行っていない」を除く数

()内は各経験年数における関係業務を行っていないを除く回答数を母数とした割合

児童発達支援センター

11.子どもとのコミュニケーションの難しさ	とても困っている	困っている	あまり困っていない	全く困っていない	関係業務を行っていない	回答数
3か月以上1年未満	1 (5.3%)	8 (42.1%)	10 (52.6%)	0 (0.0%)	0	19
1年以上3年未満	6 (12.8%)	15 (31.9%)	23 (48.9%)	3 (6.4%)	0	47
3年以上5年未満	0 (0.0%)	13 (44.8%)	14 (48.3%)	2 (6.9%)	0	29
5年以上7年未満	0 (0.0%)	10 (32.3%)	19 (61.3%)	2 (6.5%)	0	31
7年以上10年未満	0 (0.0%)	12 (34.3%)	21 (60.0%)	2 (5.7%)	0	35
10年以上	0 (0.0%)	17 (28.3%)	42 (70.0%)	1 (1.7%)	1	61
全体	7 (3.2%)	75 (33.9%)	129 (58.4%)	10 (4.5%)	1	222

回答数は「関係業務を行っていない」を除く数

()内は各経験年数における関係業務を行っていないを除く回答数を母数とした割合

児童発達支援センター

12.実施した発達支援の妥当性への悩み・不安	とても困っている	困っている	あまり困っていない	全く困っていない	関係業務を行っていない	回答数
3か月以上1年未満	2 (10.5%)	12 (63.2%)	5 (26.3%)	0 (0.0%)	0	19
1年以上3年未満	7 (14.9%)	25 (53.2%)	15 (31.9%)	0 (0.0%)	0	47
3年以上5年未満	2 (6.9%)	19 (65.5%)	8 (27.6%)	0 (0.0%)	0	29
5年以上7年未満	1 (3.2%)	15 (48.4%)	15 (48.4%)	0 (0.0%)	0	31
7年以上10年未満	0 (0.0%)	22 (62.9%)	12 (34.3%)	1 (2.9%)	0	35
10年以上	3 (5.0%)	27 (45.0%)	30 (50.0%)	0 (0.0%)	1	61
全体	15 (6.8%)	120 (54.3%)	85 (38.5%)	1 (0.5%)	1	222

回答数は「関係業務を行っていない」を除く数

()内は各経験年数における関係業務を行っていないを除く回答数を母数とした割合

児童発達支援センター

13.専門知識の不足について（子どもの見立て、支援内容、方向性、目標設定など）

	とても困っている	困っている	あまり困っていない	全く困っていない	関係業務を行っていない	回答数
3か月以上1年未満	4 (22.2%)	12 (66.7%)	2 (11.1%)	0 (0.0%)	1	19
1年以上3年未満	13 (27.7%)	25 (53.2%)	9 (19.1%)	0 (0.0%)	0	47
3年以上5年未満	5 (17.2%)	18 (62.1%)	5 (17.2%)	1 (3.4%)	0	29
5年以上7年未満	2 (6.5%)	17 (54.8%)	12 (38.7%)	0 (0.0%)	0	31
7年以上10年未満	3 (8.6%)	20 (57.1%)	11 (31.4%)	1 (2.9%)	0	35
10年以上	3 (4.9%)	26 (42.6%)	32 (52.5%)	0 (0.0%)	0	61
全体	30 (13.6%)	118 (53.4%)	71 (32.1%)	2 (0.9%)	1	222

回答数は「関係業務を行っていない」を除く数

()内は各経験年数における関係業務を行っていないを除く回答数を母数とした割合

児童発達支援センター

14.プログラム、スケジュール、課題を考えること

	とても困っている	困っている	あまり困っていない	全く困っていない	関係業務を行っていない	回答数
3か月以上1年未満	2 (11.8%)	12 (70.6%)	3 (17.6%)	0 (0.0%)	2	19
1年以上3年未満	9 (19.1%)	28 (59.6%)	10 (21.3%)	0 (0.0%)	0	47
3年以上5年未満	3 (10.3%)	17 (58.6%)	9 (31.0%)	0 (0.0%)	0	29
5年以上7年未満	4 (12.9%)	12 (38.7%)	15 (48.4%)	0 (0.0%)	0	31
7年以上10年未満	4 (11.4%)	15 (42.9%)	15 (42.9%)	1 (2.9%)	0	35
10年以上	3 (5.0%)	25 (41.7%)	31 (51.7%)	1 (1.7%)	1	61
全体	25 (11.4%)	109 (49.8%)	83 (37.9%)	2 (0.9%)	3	222

回答数は「関係業務を行っていない」を除く数

()内は各経験年数における関係業務を行っていないを除く回答数を母数とした割合

児童発達支援センター

15.発達段階を見立てて、どのような関わりや方法がいいのか

	とても困っている	困っている	あまり困っていない	全く困っていない	関係業務を行っていない	回答数
3か月以上1年未満	2 (11.8%)	9 (52.9%)	6 (35.3%)	0 (0.0%)	2	19
1年以上3年未満	9 (19.1%)	26 (55.3%)	12 (25.5%)	0 (0.0%)	0	47
3年以上5年未満	2 (6.9%)	18 (62.1%)	9 (31.0%)	0 (0.0%)	0	29
5年以上7年未満	3 (9.7%)	12 (38.7%)	16 (51.6%)	0 (0.0%)	0	31
7年以上10年未満	3 (8.6%)	16 (45.7%)	15 (42.9%)	1 (2.9%)	0	35
10年以上	3 (5.0%)	22 (36.7%)	35 (58.3%)	0 (0.0%)	1	61
全体	22 (10.0%)	103 (47.0%)	93 (42.5%)	1 (0.5%)	3	222

回答数は「関係業務を行っていない」を除く数

()内は各経験年数における関係業務を行っていないを除く回答数を母数とした割合

児童発達支援センター

16.小さな子から中学生まで、重度の子から中学生の学習支援まで、個人で担当する発達支援の幅が広すぎるこ

	とても困っている	困っている	あまり困っていない	全く困っていない	関係業務を行っていない	回答数
3か月以上1年未満	0 (0.0%)	3 (27.3%)	6 (54.5%)	2 (18.2%)	8	19
1年以上3年未満	2 (6.1%)	13 (39.4%)	12 (36.4%)	6 (18.2%)	14	47
3年以上5年未満	3 (17.6%)	5 (29.4%)	8 (47.1%)	1 (5.9%)	12	29
5年以上7年未満	1 (5.3%)	5 (26.3%)	9 (47.4%)	4 (21.1%)	12	31
7年以上10年未満	0 (0.0%)	8 (33.3%)	12 (50.0%)	4 (16.7%)	11	35
10年以上	1 (2.6%)	12 (31.6%)	19 (50.0%)	6 (15.8%)	23	61
全体	7 (4.9%)	46 (32.4%)	66 (46.5%)	23 (16.2%)	80	222

回答数は「関係業務を行っていない」を除く数

()内は各経験年数における関係業務を行っていないを除く回答数を母数とした割合

児童発達支援センター

17.集会のリーダーをした時の子どもの注意の集め方	とても困っている	困っている	あまり困っていない	全く困っていない	関係業務を行っていない	回答数
3か月以上1年未満	1 (6.7%)	9 (60.0%)	4 (26.7%)	1 (6.7%)	4	19
1年以上3年未満	6 (14.6%)	16 (39.0%)	17 (41.5%)	2 (4.9%)	6	47
3年以上5年未満	2 (8.3%)	13 (54.2%)	9 (37.5%)	0 (0.0%)	5	29
5年以上7年未満	0 (0.0%)	6 (20.0%)	24 (80.0%)	0 (0.0%)	1	31
7年以上10年未満	1 (2.9%)	9 (26.5%)	23 (67.6%)	1 (2.9%)	1	35
10年以上	1 (1.9%)	6 (11.1%)	40 (74.1%)	7 (13.0%)	7	61
全体	11 (5.6%)	59 (29.8%)	117 (59.1%)	11 (5.6%)	24	222

回答数は「関係業務を行っていない」を除く数
()内は各経験年数における関係業務を行っていないを除く回答数を母数とした割合

児童発達支援センター

18.絵本など視覚教材の用い方	とても困っている	困っている	あまり困っていない	全く困っていない	関係業務を行っていない	回答数
3か月以上1年未満	0 (0.0%)	7 (41.2%)	8 (47.1%)	2 (11.8%)	2	19
1年以上3年未満	2 (4.3%)	17 (37.0%)	22 (47.8%)	5 (10.9%)	1	47
3年以上5年未満	1 (3.6%)	9 (32.1%)	18 (64.3%)	0 (0.0%)	1	29
5年以上7年未満	0 (0.0%)	6 (19.4%)	23 (74.2%)	2 (6.5%)	0	31
7年以上10年未満	0 (0.0%)	8 (22.9%)	24 (68.6%)	3 (8.6%)	0	35
10年以上	1 (1.7%)	10 (16.7%)	45 (75.0%)	4 (6.7%)	1	61
全体	4 (1.8%)	57 (26.3%)	140 (64.5%)	16 (7.4%)	5	222

回答数は「関係業務を行っていない」を除く数
()内は各経験年数における関係業務を行っていないを除く回答数を母数とした割合

児童発達支援センター

19.支援教材づくりの難しさ	とても困っている	困っている	あまり困っていない	全く困っていない	関係業務を行っていない	回答数
3か月以上1年未満	2 (12.5%)	9 (56.3%)	4 (25.0%)	1 (6.3%)	3	19
1年以上3年未満	7 (15.9%)	16 (36.4%)	19 (43.2%)	2 (4.5%)	3	47
3年以上5年未満	2 (7.1%)	18 (64.3%)	8 (28.6%)	0 (0.0%)	1	29
5年以上7年未満	2 (6.5%)	16 (51.6%)	13 (41.9%)	0 (0.0%)	0	31
7年以上10年未満	1 (2.9%)	18 (51.4%)	14 (40.0%)	2 (5.7%)	0	35
10年以上	2 (3.3%)	25 (41.7%)	29 (48.3%)	4 (6.7%)	1	61
全体	16 (7.5%)	102 (47.7%)	87 (40.7%)	9 (4.2%)	8	222

回答数は「関係業務を行っていない」を除く数
()内は各経験年数における関係業務を行っていないを除く回答数を母数とした割合

児童発達支援センター

20.手遊びのやり方	とても困っている	困っている	あまり困っていない	全く困っていない	関係業務を行っていない	回答数
3か月以上1年未満	0 (0.0%)	6 (37.5%)	9 (56.3%)	1 (6.3%)	3	19
1年以上3年未満	4 (8.7%)	9 (19.6%)	30 (65.2%)	3 (6.5%)	1	47
3年以上5年未満	0 (0.0%)	12 (41.4%)	15 (51.7%)	2 (6.9%)	0	29
5年以上7年未満	0 (0.0%)	5 (16.7%)	22 (73.3%)	3 (10.0%)	1	31
7年以上10年未満	0 (0.0%)	7 (20.0%)	24 (68.6%)	4 (11.4%)	0	35
10年以上	1 (1.7%)	8 (13.3%)	42 (70.0%)	9 (15.0%)	1	61
全体	5 (2.3%)	47 (21.8%)	142 (65.7%)	22 (10.2%)	6	222

回答数は「関係業務を行っていない」を除く数
()内は各経験年数における関係業務を行っていないを除く回答数を母数とした割合

児童発達支援センター

21.大きな声を出す、動き回る、離席する等の集団参加が難しい子がいる場合の適切な対応の仕方（本人、集

	とても困っている	困っている	あまり困っていない	全く困っていない	関係業務を行っていない	回答数
3か月以上1年未満	4 (21.1%)	9 (47.4%)	5 (26.3%)	1 (5.3%)	0	19
1年以上3年未満	9 (19.6%)	27 (58.7%)	9 (19.6%)	1 (2.2%)	1	47
3年以上5年未満	2 (7.1%)	20 (71.4%)	6 (21.4%)	0 (0.0%)	1	29
5年以上7年未満	1 (3.2%)	17 (54.8%)	13 (41.9%)	0 (0.0%)	0	31
7年以上10年未満	1 (2.9%)	15 (44.1%)	16 (47.1%)	2 (5.9%)	1	35
10年以上	4 (6.7%)	23 (38.3%)	32 (53.3%)	1 (1.7%)	1	61
全体	21 (9.6%)	111 (50.9%)	81 (37.2%)	5 (2.3%)	4	222

回答数は「関係業務を行っていない」を除く数

()内は各経験年数における関係業務を行っていないを除く回答数を母数とした割合

児童発達支援センター

22.子どもから暴言暴力を受けた時の適切な対応の仕方

	とても困っている	困っている	あまり困っていない	全く困っていない	関係業務を行っていない	回答数
3か月以上1年未満	1 (5.3%)	7 (36.8%)	8 (42.1%)	3 (15.8%)	0	19
1年以上3年未満	3 (6.5%)	15 (32.6%)	25 (54.3%)	3 (6.5%)	1	47
3年以上5年未満	1 (3.6%)	16 (57.1%)	11 (39.3%)	0 (0.0%)	1	29
5年以上7年未満	0 (0.0%)	8 (26.7%)	19 (63.3%)	3 (10.0%)	1	31
7年以上10年未満	0 (0.0%)	8 (24.2%)	21 (63.6%)	4 (12.1%)	2	35
10年以上	1 (1.9%)	17 (31.5%)	35 (64.8%)	1 (1.9%)	7	61
全体	6 (2.9%)	71 (33.8%)	119 (56.7%)	14 (6.7%)	12	222

回答数は「関係業務を行っていない」を除く数

()内は各経験年数における関係業務を行っていないを除く回答数を母数とした割合

児童発達支援センター

23.子どもへの他害、自傷行為への対応

	とても困っている	困っている	あまり困っていない	全く困っていない	関係業務を行っていない	回答数
3か月以上1年未満	1 (5.3%)	10 (52.6%)	6 (31.6%)	2 (10.5%)	0	19
1年以上3年未満	6 (13.0%)	17 (37.0%)	22 (47.8%)	1 (2.2%)	1	47
3年以上5年未満	3 (10.3%)	16 (55.2%)	10 (34.5%)	0 (0.0%)	0	29
5年以上7年未満	1 (3.3%)	11 (36.7%)	17 (56.7%)	1 (3.3%)	1	31
7年以上10年未満	2 (5.9%)	15 (44.1%)	15 (44.1%)	2 (5.9%)	1	35
10年以上	4 (6.7%)	26 (43.3%)	30 (50.0%)	0 (0.0%)	1	61
全体	17 (7.8%)	95 (43.6%)	100 (45.9%)	6 (2.8%)	4	222

回答数は「関係業務を行っていない」を除く数

()内は各経験年数における関係業務を行っていないを除く回答数を母数とした割合

児童発達支援センター

24. 散歩等で子どもの安全を守ること

	とても困っている	困っている	あまり困っていない	全く困っていない	関係業務を行っていない	回答数
3か月以上1年未満	0 (0.0%)	3 (18.8%)	11 (68.8%)	2 (12.5%)	3	19
1年以上3年未満	1 (2.3%)	12 (27.3%)	29 (65.9%)	2 (4.5%)	3	47
3年以上5年未満	2 (7.1%)	5 (17.9%)	21 (75.0%)	0 (0.0%)	1	29
5年以上7年未満	0 (0.0%)	9 (31.0%)	18 (62.1%)	2 (6.9%)	2	31
7年以上10年未満	1 (3.0%)	7 (21.2%)	23 (69.7%)	2 (6.1%)	2	35
10年以上	0 (0.0%)	17 (29.3%)	37 (63.8%)	4 (6.9%)	3	61
全体	4 (1.9%)	53 (25.5%)	139 (66.8%)	12 (5.8%)	14	222

回答数は「関係業務を行っていない」を除く数

()内は各経験年数における関係業務を行っていないを除く回答数を母数とした割合

児童発達支援センター

25.食事の支援	とても困っている	困っている	あまり困っていない	全く困っていない	関係業務を行っていない	回答数
3か月以上1年未満	2 (11.1%)	8 (44.4%)	7 (38.9%)	1 (5.6%)	1	19
1年以上3年未満	5 (11.1%)	25 (55.6%)	14 (31.1%)	1 (2.2%)	2	47
3年以上5年未満	3 (11.5%)	11 (42.3%)	12 (46.2%)	0 (0.0%)	3	29
5年以上7年未満	2 (7.1%)	11 (39.3%)	15 (53.6%)	0 (0.0%)	3	31
7年以上10年未満	1 (3.1%)	15 (46.9%)	16 (50.0%)	0 (0.0%)	3	35
10年以上	0 (0.0%)	18 (32.1%)	36 (64.3%)	2 (3.6%)	5	61
全体	13 (6.3%)	88 (42.9%)	100 (48.8%)	4 (2.0%)	17	222

回答数は「関係業務を行っていない」を除く数

()内は各経験年数における関係業務を行っていないを除く回答数を母数とした割合

児童発達支援センター

26.排泄、着脱等（食事を除く）の日常生活動作の支援	とても困っている	困っている	あまり困っていない	全く困っていない	関係業務を行っていない	回答数
3か月以上1年未満	0 (0.0%)	9 (50.0%)	7 (38.9%)	2 (11.1%)	1	19
1年以上3年未満	5 (10.9%)	17 (37.0%)	23 (50.0%)	1 (2.2%)	1	47
3年以上5年未満	0 (0.0%)	10 (37.0%)	17 (63.0%)	0 (0.0%)	2	29
5年以上7年未満	1 (3.3%)	9 (30.0%)	20 (66.7%)	0 (0.0%)	1	31
7年以上10年未満	0 (0.0%)	7 (21.9%)	23 (71.9%)	2 (6.3%)	3	35
10年以上	0 (0.0%)	9 (15.5%)	47 (81.0%)	2 (3.4%)	3	61
全体	6 (2.8%)	61 (28.9%)	137 (64.9%)	7 (3.3%)	11	222

回答数は「関係業務を行っていない」を除く数

()内は各経験年数における関係業務を行っていないを除く回答数を母数とした割合

【地域】

児童発達支援センター

1.外部機関との連携の難しさ	とても困っている	困っている	あまり困っていない	全く困っていない	関係業務を行っていない	回答数
3か月以上1年未満	0 (0.0%)	5 (38.5%)	6 (46.2%)	2 (15.4%)	6	19
1年以上3年未満	9 (23.1%)	10 (25.6%)	19 (48.7%)	1 (2.6%)	8	47
3年以上5年未満	2 (7.4%)	10 (37.0%)	15 (55.6%)	0 (0.0%)	2	29
5年以上7年未満	2 (7.4%)	15 (55.6%)	10 (37.0%)	0 (0.0%)	4	31
7年以上10年未満	1 (3.2%)	20 (64.5%)	10 (32.3%)	0 (0.0%)	4	35
10年以上	6 (10.3%)	23 (39.7%)	29 (50.0%)	0 (0.0%)	3	61
全体	20 (10.3%)	83 (42.6%)	89 (45.6%)	3 (1.5%)	27	222

回答数は「関係業務を行っていない」を除く数

()内は各経験年数における関係業務を行っていないを除く回答数を母数とした割合

児童発達支援センター

2.地域資源がなくて繋がられない	とても困っている	困っている	あまり困っていない	全く困っていない	関係業務を行っていない	回答数
3か月以上1年未満	0 (0.0%)	3 (27.3%)	6 (54.5%)	2 (18.2%)	8	19
1年以上3年未満	3 (9.4%)	11 (34.4%)	17 (53.1%)	1 (3.1%)	15	47
3年以上5年未満	2 (9.5%)	3 (14.3%)	16 (76.2%)	0 (0.0%)	8	29
5年以上7年未満	1 (4.2%)	5 (20.8%)	18 (75.0%)	0 (0.0%)	7	31
7年以上10年未満	0 (0.0%)	10 (41.7%)	12 (50.0%)	2 (8.3%)	11	35
10年以上	4 (7.4%)	16 (29.6%)	33 (61.1%)	1 (1.9%)	7	61
全体	10 (6.0%)	48 (28.9%)	102 (61.4%)	6 (3.6%)	56	222

回答数は「関係業務を行っていない」を除く数

()内は各経験年数における関係業務を行っていないを除く回答数を母数とした割合

【家族支援】

児童発達支援センター

1.保護者との関係づくりが難しい	とても困っている	困っている	あまり困っていない	全く困っていない	関係業務を行っていない	回答数
3か月以上1年未満	0 (0.0%)	9 (50.0%)	9 (50.0%)	0 (0.0%)	1	19
1年以上3年未満	5 (10.6%)	19 (40.4%)	23 (48.9%)	0 (0.0%)	0	47
3年以上5年未満	4 (13.8%)	15 (51.7%)	10 (34.5%)	0 (0.0%)	0	29
5年以上7年未満	3 (9.7%)	9 (29.0%)	18 (58.1%)	1 (3.2%)	0	31
7年以上10年未満	2 (5.7%)	11 (31.4%)	22 (62.9%)	0 (0.0%)	0	35
10年以上	3 (5.0%)	17 (28.3%)	39 (65.0%)	1 (1.7%)	1	61
全体	17 (7.7%)	80 (36.4%)	121 (55.0%)	2 (0.9%)	2	222

回答数は「関係業務を行っていない」を除く数

()内は各経験年数における関係業務を行っていないを除く回答数を母数とした割合

児童発達支援センター

2.子どもが怪我をしたときの保護者への対応	とても困っている	困っている	あまり困っていない	全く困っていない	関係業務を行っていない	回答数
3か月以上1年未満	1 (5.6%)	5 (27.8%)	11 (61.1%)	1 (5.6%)	1	19
1年以上3年未満	2 (4.3%)	14 (29.8%)	30 (63.8%)	1 (2.1%)	0	47
3年以上5年未満	1 (3.4%)	10 (34.5%)	18 (62.1%)	0 (0.0%)	0	29
5年以上7年未満	0 (0.0%)	6 (19.4%)	24 (77.4%)	1 (3.2%)	0	31
7年以上10年未満	1 (2.9%)	9 (25.7%)	25 (71.4%)	0 (0.0%)	0	35
10年以上	2 (3.4%)	8 (13.6%)	44 (74.6%)	5 (8.5%)	2	61
全体	7 (3.2%)	52 (23.7%)	152 (69.4%)	8 (3.7%)	3	222

回答数は「関係業務を行っていない」を除く数

()内は各経験年数における関係業務を行っていないを除く回答数を母数とした割合

児童発達支援センター

3.保護者と支援者との間の子どもに対する認識のズレ	とても困っている	困っている	あまり困っていない	全く困っていない	関係業務を行っていない	回答数
3か月以上1年未満	0 (0.0%)	9 (50.0%)	8 (44.4%)	1 (5.6%)	1	19
1年以上3年未満	8 (17.0%)	27 (57.4%)	12 (25.5%)	0 (0.0%)	0	47
3年以上5年未満	4 (13.8%)	17 (58.6%)	8 (27.6%)	0 (0.0%)	0	29
5年以上7年未満	2 (6.5%)	14 (45.2%)	15 (48.4%)	0 (0.0%)	0	31
7年以上10年未満	6 (17.1%)	20 (57.1%)	9 (25.7%)	0 (0.0%)	0	35
10年以上	4 (6.7%)	36 (60.0%)	20 (33.3%)	0 (0.0%)	1	61
全体	24 (10.9%)	123 (55.9%)	72 (32.7%)	1 (0.5%)	2	222

回答数は「関係業務を行っていない」を除く数

()内は各経験年数における関係業務を行っていないを除く回答数を母数とした割合

児童発達支援センター

4.困り感（外国籍や知的障害、精神疾患等）のある保護者とのコミュニケーションの難しさ	とても困っている	困っている	あまり困っていない	全く困っていない	関係業務を行っていない	回答数
3か月以上1年未満	0 (0.0%)	9 (64.3%)	5 (35.7%)	0 (0.0%)	5	19
1年以上3年未満	3 (7.5%)	23 (57.5%)	13 (32.5%)	1 (2.5%)	7	47
3年以上5年未満	4 (14.3%)	16 (57.1%)	8 (28.6%)	0 (0.0%)	1	29
5年以上7年未満	4 (13.3%)	14 (46.7%)	12 (40.0%)	0 (0.0%)	1	31
7年以上10年未満	4 (11.4%)	22 (62.9%)	8 (22.9%)	1 (2.9%)	0	35
10年以上	10 (17.5%)	29 (50.9%)	17 (29.8%)	1 (1.8%)	4	61
全体	25 (12.3%)	113 (55.4%)	63 (30.9%)	3 (1.5%)	18	222

回答数は「関係業務を行っていない」を除く数

()内は各経験年数における関係業務を行っていないを除く回答数を母数とした割合

児童発達支援センター

5.批判的な保護者との関係づくり	とても困っている	困っている	あまり困っていない	全く困っていない	関係業務を行っていない	回答数
3か月以上1年未満	0 (0.0%)	6 (40.0%)	9 (60.0%)	0 (0.0%)	4	19
1年以上3年未満	5 (11.9%)	25 (59.5%)	12 (28.6%)	0 (0.0%)	5	47
3年以上5年未満	4 (13.8%)	14 (48.3%)	10 (34.5%)	1 (3.4%)	0	29
5年以上7年未満	2 (6.5%)	15 (48.4%)	14 (45.2%)	0 (0.0%)	0	31
7年以上10年未満	7 (21.9%)	19 (59.4%)	6 (18.8%)	0 (0.0%)	3	35
10年以上	6 (10.5%)	27 (47.4%)	22 (38.6%)	2 (3.5%)	4	61
全体	24 (11.7%)	106 (51.5%)	73 (35.4%)	3 (1.5%)	16	222

回答数は「関係業務を行っていない」を除く数

()内は各経験年数における関係業務を行っていないを除く回答数を母数とした割合

児童発達支援センター

6.不適切な子育てをしている保護者への支援	とても困っている	困っている	あまり困っていない	全く困っていない	関係業務を行っていない	回答数
3か月以上1年未満	1 (7.7%)	5 (38.5%)	7 (53.8%)	0 (0.0%)	4	17
1年以上3年未満	7 (17.9%)	20 (51.3%)	12 (30.8%)	0 (0.0%)	7	46
3年以上5年未満	9 (32.1%)	11 (39.3%)	8 (28.6%)	0 (0.0%)	1	29
5年以上7年未満	4 (13.3%)	15 (50.0%)	11 (36.7%)	0 (0.0%)	1	31
7年以上10年未満	6 (17.6%)	22 (64.7%)	6 (17.6%)	0 (0.0%)	1	35
10年以上	6 (10.7%)	37 (66.1%)	13 (23.2%)	0 (0.0%)	5	61
全体	33 (16.5%)	110 (55.0%)	57 (28.5%)	0 (0.0%)	19	219

回答数は「関係業務を行っていない」を除く数

()内は各経験年数における関係業務を行っていないを除く回答数を母数とした割合

児童発達支援センター

7.事業所内面談の時間をとるのが難しい	とても困っている	困っている	あまり困っていない	全く困っていない	関係業務を行っていない	回答数
3か月以上1年未満	0 (0.0%)	3 (27.3%)	5 (45.5%)	3 (27.3%)	8	19
1年以上3年未満	2 (5.3%)	11 (28.9%)	21 (55.3%)	4 (10.5%)	9	47
3年以上5年未満	2 (8.0%)	7 (28.0%)	15 (60.0%)	1 (4.0%)	4	29
5年以上7年未満	0 (0.0%)	5 (17.9%)	20 (71.4%)	3 (10.7%)	3	31
7年以上10年未満	2 (6.3%)	10 (31.3%)	17 (53.1%)	3 (9.4%)	3	35
10年以上	3 (5.7%)	19 (35.8%)	29 (54.7%)	2 (3.8%)	8	61
全体	9 (4.8%)	55 (29.4%)	107 (57.2%)	16 (8.6%)	35	222

回答数は「関係業務を行っていない」を除く数

()内は各経験年数における関係業務を行っていないを除く回答数を母数とした割合

児童発達支援センター

8.子ども本人だけでなく家族も含めて支援していくことの難しさ	とても困っている	困っている	あまり困っていない	全く困っていない	関係業務を行っていない	回答数
3か月以上1年未満	2 (11.1%)	11 (61.1%)	5 (27.8%)	0 (0.0%)	1	19
1年以上3年未満	9 (19.1%)	29 (61.7%)	9 (19.1%)	0 (0.0%)	0	47
3年以上5年未満	5 (17.9%)	21 (75.0%)	2 (7.1%)	0 (0.0%)	1	29
5年以上7年未満	5 (16.1%)	16 (51.6%)	10 (32.3%)	0 (0.0%)	0	31
7年以上10年未満	5 (14.3%)	18 (51.4%)	12 (34.3%)	0 (0.0%)	0	35
10年以上	7 (12.1%)	33 (56.9%)	17 (29.3%)	1 (1.7%)	3	61
全体	33 (15.2%)	128 (59.0%)	55 (25.3%)	1 (0.5%)	5	222

回答数は「関係業務を行っていない」を除く数

()内は各経験年数における関係業務を行っていないを除く回答数を母数とした割合

【支援をとりまく環境】

児童発達支援センター

1.事業所（組織）の方針が理解できない	とても困っている		困っている		あまり困っていない		全く困っていない		関係業務を行っていない	回答数
3か月以上1年未満	0	(0.0%)	3	(15.8%)	10	(52.6%)	6	(31.6%)	0	19
1年以上3年未満	0	(0.0%)	9	(19.1%)	20	(42.6%)	18	(38.3%)	0	47
3年以上5年未満	1	(3.4%)	2	(6.9%)	18	(62.1%)	8	(27.6%)	0	29
5年以上7年未満	1	(3.2%)	3	(9.7%)	16	(51.6%)	11	(35.5%)	0	31
7年以上10年未満	0	(0.0%)	5	(14.3%)	25	(71.4%)	5	(14.3%)	0	35
10年以上	2	(3.3%)	6	(9.8%)	32	(52.5%)	21	(34.4%)	0	61
全体	4	(1.8%)	28	(12.6%)	121	(54.5%)	69	(31.1%)	0	222

回答数は「関係業務を行っていない」を除く数

()内は各経験年数における関係業務を行っていないを除く回答数を母数とした割合

児童発達支援センター

2.ほかの職員や上司、部下との情報共有	とても困っている		困っている		あまり困っていない		全く困っていない		関係業務を行っていない	回答数
3か月以上1年未満	3	(15.8%)	5	(26.3%)	8	(42.1%)	3	(15.8%)	0	19
1年以上3年未満	4	(8.5%)	11	(23.4%)	23	(48.9%)	9	(19.1%)	0	47
3年以上5年未満	1	(3.4%)	8	(27.6%)	16	(55.2%)	4	(13.8%)	0	29
5年以上7年未満	1	(3.2%)	6	(19.4%)	19	(61.3%)	5	(16.1%)	0	31
7年以上10年未満	0	(0.0%)	9	(25.7%)	22	(62.9%)	4	(11.4%)	0	35
10年以上	4	(6.6%)	17	(27.9%)	31	(50.8%)	9	(14.8%)	0	61
全体	13	(5.9%)	56	(25.2%)	119	(53.6%)	34	(15.3%)	0	222

回答数は「関係業務を行っていない」を除く数

()内は各経験年数における関係業務を行っていないを除く回答数を母数とした割合

児童発達支援センター

3.建物の構造	とても困っている		困っている		あまり困っていない		全く困っていない		関係業務を行っていない	回答数
3か月以上1年未満	2	(10.5%)	6	(31.6%)	5	(26.3%)	6	(31.6%)	0	19
1年以上3年未満	6	(12.8%)	12	(25.5%)	22	(46.8%)	7	(14.9%)	0	47
3年以上5年未満	4	(13.8%)	9	(31.0%)	12	(41.4%)	4	(13.8%)	0	29
5年以上7年未満	1	(3.2%)	13	(41.9%)	16	(51.6%)	1	(3.2%)	0	31
7年以上10年未満	3	(8.6%)	14	(40.0%)	14	(40.0%)	4	(11.4%)	0	35
10年以上	7	(11.5%)	24	(39.3%)	28	(45.9%)	2	(3.3%)	0	61
全体	23	(10.4%)	78	(35.1%)	97	(43.7%)	24	(10.8%)	0	222

回答数は「関係業務を行っていない」を除く数

()内は各経験年数における関係業務を行っていないを除く回答数を母数とした割合

児童発達支援センター

4.教材・設備が限定的である	とても困っている		困っている		あまり困っていない		全く困っていない		関係業務を行っていない	回答数
3か月以上1年未満	1	(5.3%)	6	(31.6%)	7	(36.8%)	5	(26.3%)	0	19
1年以上3年未満	5	(10.6%)	15	(31.9%)	24	(51.1%)	3	(6.4%)	0	47
3年以上5年未満	1	(3.4%)	10	(34.5%)	16	(55.2%)	2	(6.9%)	0	29
5年以上7年未満	1	(3.2%)	13	(41.9%)	15	(48.4%)	2	(6.5%)	0	31
7年以上10年未満	3	(8.6%)	13	(37.1%)	16	(45.7%)	3	(8.6%)	0	35
10年以上	6	(9.8%)	23	(37.7%)	30	(49.2%)	2	(3.3%)	0	61
全体	17	(7.7%)	80	(36.0%)	108	(48.6%)	17	(7.7%)	0	222

回答数は「関係業務を行っていない」を除く数

()内は各経験年数における関係業務を行っていないを除く回答数を母数とした割合

児童発達支援センター

5.同じ事業所の人間でも、発達支援を専門に長期にわたり行っているものがないため、相談しても不安が常に

	とても困っている	困っている	あまり困っていない	全く困っていない	関係業務を行っていない	回答数
3か月以上1年未満	0 (0.0%)	2 (10.5%)	7 (36.8%)	10 (52.6%)	0	19
1年以上3年未満	2 (4.3%)	5 (10.6%)	19 (40.4%)	21 (44.7%)	0	47
3年以上5年未満	1 (3.4%)	4 (13.8%)	11 (37.9%)	13 (44.8%)	0	29
5年以上7年未満	1 (3.2%)	3 (9.7%)	14 (45.2%)	13 (41.9%)	0	31
7年以上10年未満	1 (2.9%)	5 (14.3%)	26 (74.3%)	3 (8.6%)	0	35
10年以上	3 (4.9%)	7 (11.5%)	35 (57.4%)	16 (26.2%)	0	61
全体	8 (3.6%)	26 (11.7%)	112 (50.5%)	76 (34.2%)	0	222

回答数は「関係業務を行っていない」を除く数

()内は各経験年数における関係業務を行っていないを除く回答数を母数とした割合

児童発達支援センター

6.発達支援のケースカンファレンスで議論ができない、自分の意見が言えない

	とても困っている	困っている	あまり困っていない	全く困っていない	関係業務を行っていない	回答数
3か月以上1年未満	1 (5.6%)	3 (16.7%)	10 (55.6%)	4 (22.2%)	1	19
1年以上3年未満	4 (8.5%)	10 (21.3%)	23 (48.9%)	10 (21.3%)	0	47
3年以上5年未満	0 (0.0%)	5 (17.2%)	15 (51.7%)	9 (31.0%)	0	29
5年以上7年未満	0 (0.0%)	3 (9.7%)	21 (67.7%)	7 (22.6%)	0	31
7年以上10年未満	2 (6.1%)	4 (12.1%)	22 (66.7%)	5 (15.2%)	2	35
10年以上	2 (3.3%)	2 (3.3%)	38 (62.3%)	19 (31.1%)	0	61
全体	9 (4.1%)	27 (12.3%)	129 (58.9%)	54 (24.7%)	3	222

回答数は「関係業務を行っていない」を除く数

()内は各経験年数における関係業務を行っていないを除く回答数を母数とした割合

児童発達支援センター

7.支援の後片付けや整理と次の計画と準備に必要な十分な時間がとれない

	とても困っている	困っている	あまり困っていない	全く困っていない	関係業務を行っていない	回答数
3か月以上1年未満	5 (26.3%)	4 (21.1%)	6 (31.6%)	4 (21.1%)	0	19
1年以上3年未満	16 (34.0%)	16 (34.0%)	14 (29.8%)	1 (2.1%)	0	47
3年以上5年未満	6 (20.7%)	14 (48.3%)	7 (24.1%)	2 (6.9%)	0	29
5年以上7年未満	5 (16.1%)	17 (54.8%)	9 (29.0%)	0 (0.0%)	0	31
7年以上10年未満	9 (25.7%)	15 (42.9%)	11 (31.4%)	0 (0.0%)	0	35
10年以上	12 (20.0%)	28 (46.7%)	17 (28.3%)	3 (5.0%)	1	61
全体	53 (24.0%)	94 (42.5%)	64 (29.0%)	10 (4.5%)	1	222

回答数は「関係業務を行っていない」を除く数

()内は各経験年数における関係業務を行っていないを除く回答数を母数とした割合

児童発達支援センター

8.人員不足

	とても困っている	困っている	あまり困っていない	全く困っていない	関係業務を行っていない	回答数
3か月以上1年未満	3 (15.8%)	9 (47.4%)	7 (36.8%)	0 (0.0%)	0	19
1年以上3年未満	20 (42.6%)	11 (23.4%)	13 (27.7%)	3 (6.4%)	0	47
3年以上5年未満	11 (37.9%)	13 (44.8%)	5 (17.2%)	0 (0.0%)	0	29
5年以上7年未満	5 (16.1%)	17 (54.8%)	9 (29.0%)	0 (0.0%)	0	31
7年以上10年未満	11 (31.4%)	15 (42.9%)	8 (22.9%)	1 (2.9%)	0	35
10年以上	13 (21.3%)	30 (49.2%)	16 (26.2%)	2 (3.3%)	0	61
全体	63 (28.4%)	95 (42.8%)	58 (26.1%)	6 (2.7%)	0	222

回答数は「関係業務を行っていない」を除く数

()内は各経験年数における関係業務を行っていないを除く回答数を母数とした割合

児童発達支援センター

9. 日々の発達支援がマンネリ化している。	とても困っている	困っている	あまり困っていない	全く困っていない	関係業務を行っていない	回答数
3か月以上1年未満	1 (5.3%)	10 (52.6%)	7 (36.8%)	1 (5.3%)	0	19
1年以上3年未満	6 (12.8%)	21 (44.7%)	17 (36.2%)	3 (6.4%)	0	47
3年以上5年未満	2 (6.9%)	17 (58.6%)	9 (31.0%)	1 (3.4%)	0	29
5年以上7年未満	3 (9.7%)	12 (38.7%)	16 (51.6%)	0 (0.0%)	0	31
7年以上10年未満	3 (8.6%)	20 (57.1%)	11 (31.4%)	1 (2.9%)	0	35
10年以上	4 (6.6%)	29 (47.5%)	25 (41.0%)	3 (4.9%)	0	61
全体	19 (8.6%)	109 (49.1%)	85 (38.3%)	9 (4.1%)	0	222

回答数は「関係業務を行っていない」を除く数

()内は各経験年数における関係業務を行っていないを除く回答数を母数とした割合

児童発達支援センター

10. 職場内の人間関係に関する悩み	とても困っている	困っている	あまり困っていない	全く困っていない	関係業務を行っていない	回答数
3か月以上1年未満	3 (15.8%)	5 (26.3%)	8 (42.1%)	3 (15.8%)	0	19
1年以上3年未満	7 (14.9%)	11 (23.4%)	19 (40.4%)	10 (21.3%)	0	47
3年以上5年未満	2 (6.9%)	7 (24.1%)	14 (48.3%)	6 (20.7%)	0	29
5年以上7年未満	2 (6.5%)	8 (25.8%)	15 (48.4%)	6 (19.4%)	0	31
7年以上10年未満	2 (5.7%)	11 (31.4%)	18 (51.4%)	4 (11.4%)	0	35
10年以上	11 (18.0%)	13 (21.3%)	25 (41.0%)	12 (19.7%)	0	61
全体	27 (12.2%)	55 (24.8%)	99 (44.6%)	41 (18.5%)	0	222

回答数は「関係業務を行っていない」を除く数

()内は各経験年数における関係業務を行っていないを除く回答数を母数とした割合

児童発達支援センター

11. 研修が足りない	とても困っている	困っている	あまり困っていない	全く困っていない	関係業務を行っていない	回答数
3か月以上1年未満	0 (0.0%)	4 (21.1%)	12 (63.2%)	3 (15.8%)	0	19
1年以上3年未満	5 (10.6%)	8 (17.0%)	26 (55.3%)	8 (17.0%)	0	47
3年以上5年未満	1 (3.4%)	7 (24.1%)	17 (58.6%)	4 (13.8%)	0	29
5年以上7年未満	0 (0.0%)	11 (35.5%)	18 (58.1%)	2 (6.5%)	0	31
7年以上10年未満	5 (14.7%)	9 (26.5%)	18 (52.9%)	2 (5.9%)	1	35
10年以上	6 (9.8%)	13 (21.3%)	37 (60.7%)	5 (8.2%)	0	61
全体	17 (7.7%)	52 (23.5%)	128 (57.9%)	24 (10.9%)	1	222

回答数は「関係業務を行っていない」を除く数

()内は各経験年数における関係業務を行っていないを除く回答数を母数とした割合

【自分問題】

医療型児童発達支援

1. 子どもとの関係の中でネガティブな気持ちになる	とても困っている	困っている	あまり困っていない	全く困っていない	関係業務を行っていない	回答数
3か月以上1年未満	0 (0.0%)	0 (0.0%)	2 (100.0%)	0 (0.0%)	0	2
1年以上3年未満	0 (0.0%)	1 (12.5%)	5 (62.5%)	2 (25.0%)	0	8
3年以上5年未満	0 (0.0%)	1 (16.7%)	5 (83.3%)	0 (0.0%)	0	6
5年以上7年未満	0 (0.0%)	0 (0.0%)	2 (66.7%)	1 (33.3%)	0	3
7年以上10年未満	0 (0.0%)	1 (20.0%)	3 (60.0%)	1 (20.0%)	0	5
10年以上	0 (0.0%)	1 (5.3%)	12 (63.2%)	6 (31.6%)	0	19
全体	0 (0.0%)	4 (9.3%)	29 (67.4%)	10 (23.3%)	0	43

回答数は「関係業務を行っていない」を除く数

()内は各経験年数における関係業務を行っていないを除く回答数を母数とした割合

医療型児童発達支援

2.自分と子どもの関わりを通して、自分について振り返り、見つめ直すことで生じる自分の問題（トラウマ等）

	とても困っている	困っている	あまり困っていない	全く困っていない	関係業務を行っていない	回答数
3か月以上1年未満	0 (0.0%)	0 (0.0%)	2 (100.0%)	0 (0.0%)	0	2
1年以上3年未満	0 (0.0%)	1 (12.5%)	6 (75.0%)	1 (12.5%)	0	8
3年以上5年未満	0 (0.0%)	0 (0.0%)	4 (66.7%)	2 (33.3%)	0	6
5年以上7年未満	0 (0.0%)	0 (0.0%)	2 (66.7%)	1 (33.3%)	0	3
7年以上10年未満	0 (0.0%)	1 (20.0%)	3 (60.0%)	1 (20.0%)	0	5
10年以上	0 (0.0%)	1 (5.3%)	14 (73.7%)	4 (21.1%)	0	19
全体	0 (0.0%)	3 (7.0%)	31 (72.1%)	9 (20.9%)	0	43

回答数は「関係業務を行っていない」を除く数

()内は各経験年数における関係業務を行っていないを除く回答数を母数とした割合

医療型児童発達支援

3.自分の価値観と支援の在り方のギャップについて

	とても困っている	困っている	あまり困っていない	全く困っていない	関係業務を行っていない	回答数
3か月以上1年未満	0 (0.0%)	1 (50.0%)	1 (50.0%)	0 (0.0%)	0	2
1年以上3年未満	1 (12.5%)	1 (12.5%)	6 (75.0%)	0 (0.0%)	0	8
3年以上5年未満	0 (0.0%)	1 (16.7%)	4 (66.7%)	1 (16.7%)	0	6
5年以上7年未満	0 (0.0%)	0 (0.0%)	3 (100.0%)	0 (0.0%)	0	3
7年以上10年未満	0 (0.0%)	2 (40.0%)	3 (60.0%)	0 (0.0%)	0	5
10年以上	1 (5.3%)	4 (21.1%)	11 (57.9%)	3 (15.8%)	0	19
全体	2 (4.7%)	9 (20.9%)	28 (65.1%)	4 (9.3%)	0	43

回答数は「関係業務を行っていない」を除く数

()内は各経験年数における関係業務を行っていないを除く回答数を母数とした割合

医療型児童発達支援

4.身体上・健康上の問題（体力がなくて子どもが追いか
けられない、腰が痛い等）

	とても困っている	困っている	あまり困っていない	全く困っていない	関係業務を行っていない	回答数
3か月以上1年未満	0 (0.0%)	1 (50.0%)	0 (0.0%)	1 (50.0%)	0	2
1年以上3年未満	0 (0.0%)	1 (12.5%)	6 (75.0%)	1 (12.5%)	0	8
3年以上5年未満	0 (0.0%)	1 (16.7%)	4 (66.7%)	1 (16.7%)	0	6
5年以上7年未満	0 (0.0%)	0 (0.0%)	2 (66.7%)	1 (33.3%)	0	3
7年以上10年未満	1 (20.0%)	1 (20.0%)	2 (40.0%)	1 (20.0%)	0	5
10年以上	2 (10.5%)	6 (31.6%)	6 (31.6%)	5 (26.3%)	0	19
全体	3 (7.0%)	10 (23.3%)	20 (46.5%)	10 (23.3%)	0	43

回答数は「関係業務を行っていない」を除く数

()内は各経験年数における関係業務を行っていないを除く回答数を母数とした割合

【発達支援（本人との関わり）】

医療型児童発達支援

1.障害とは何かについて理解し、適切な対応（支援）を行う

	とても困っている	困っている	あまり困っていない	全く困っていない	関係業務を行っていない	回答数
3か月以上1年未満	0 (0.0%)	1 (50.0%)	1 (50.0%)	0 (0.0%)	0	2
1年以上3年未満	1 (12.5%)	2 (25.0%)	4 (50.0%)	1 (12.5%)	0	8
3年以上5年未満	0 (0.0%)	2 (33.3%)	4 (66.7%)	0 (0.0%)	0	6
5年以上7年未満	0 (0.0%)	1 (33.3%)	1 (33.3%)	1 (33.3%)	0	3
7年以上10年未満	1 (20.0%)	2 (40.0%)	2 (40.0%)	0 (0.0%)	0	5
10年以上	0 (0.0%)	5 (26.3%)	12 (63.2%)	2 (10.5%)	0	19
全体	2 (4.7%)	13 (30.2%)	24 (55.8%)	4 (9.3%)	0	43

回答数は「関係業務を行っていない」を除く数

()内は各経験年数における関係業務を行っていないを除く回答数を母数とした割合

医療型児童発達支援

2.発達支援の意味について理解し、適切な対応（支援）を行う

	とても困っている	困っている	あまり困っていない	全く困っていない	関係業務を行っていない	回答数
3か月以上1年未満	0 (0.0%)	1 (50.0%)	1 (50.0%)	0 (0.0%)	0	2
1年以上3年未満	0 (0.0%)	3 (37.5%)	3 (37.5%)	2 (25.0%)	0	8
3年以上5年未満	0 (0.0%)	2 (33.3%)	4 (66.7%)	0 (0.0%)	0	6
5年以上7年未満	0 (0.0%)	2 (66.7%)	0 (0.0%)	1 (33.3%)	0	3
7年以上10年未満	1 (20.0%)	3 (60.0%)	1 (20.0%)	0 (0.0%)	0	5
10年以上	0 (0.0%)	5 (26.3%)	12 (63.2%)	2 (10.5%)	0	19
全体	1 (2.3%)	16 (37.2%)	21 (48.8%)	5 (11.6%)	0	43

回答数は「関係業務を行っていない」を除く数

()内は各経験年数における関係業務を行っていないを除く回答数を母数とした割合

医療型児童発達支援

3.個々のこだわりへの対応

	とても困っている	困っている	あまり困っていない	全く困っていない	関係業務を行っていない	回答数
3か月以上1年未満	0 (0.0%)	1 (50.0%)	1 (50.0%)	0 (0.0%)	0	2
1年以上3年未満	1 (12.5%)	3 (37.5%)	3 (37.5%)	1 (12.5%)	0	8
3年以上5年未満	0 (0.0%)	2 (33.3%)	4 (66.7%)	0 (0.0%)	0	6
5年以上7年未満	0 (0.0%)	1 (33.3%)	1 (33.3%)	1 (33.3%)	0	3
7年以上10年未満	1 (20.0%)	3 (60.0%)	1 (20.0%)	0 (0.0%)	0	5
10年以上	0 (0.0%)	8 (42.1%)	10 (52.6%)	1 (5.3%)	0	19
全体	2 (4.7%)	18 (41.9%)	20 (46.5%)	3 (7.0%)	0	43

回答数は「関係業務を行っていない」を除く数

()内は各経験年数における関係業務を行っていないを除く回答数を母数とした割合

医療型児童発達支援

4.こどもの気持ちのくみ取り

	とても困っている	困っている	あまり困っていない	全く困っていない	関係業務を行っていない	回答数
3か月以上1年未満	0 (0.0%)	1 (50.0%)	1 (50.0%)	0 (0.0%)	0	2
1年以上3年未満	1 (12.5%)	2 (25.0%)	3 (37.5%)	2 (25.0%)	0	8
3年以上5年未満	0 (0.0%)	1 (16.7%)	5 (83.3%)	0 (0.0%)	0	6
5年以上7年未満	0 (0.0%)	0 (0.0%)	2 (66.7%)	1 (33.3%)	0	3
7年以上10年未満	0 (0.0%)	2 (40.0%)	2 (40.0%)	1 (20.0%)	0	5
10年以上	0 (0.0%)	5 (26.3%)	13 (68.4%)	1 (5.3%)	0	19
全体	1 (2.3%)	11 (25.6%)	26 (60.5%)	5 (11.6%)	0	43

回答数は「関係業務を行っていない」を除く数

()内は各経験年数における関係業務を行っていないを除く回答数を母数とした割合

医療型児童発達支援

5.受け止めるところと、導くところの境界線

	とても困っている	困っている	あまり困っていない	全く困っていない	関係業務を行っていない	回答数
3か月以上1年未満	0 (0.0%)	1 (50.0%)	1 (50.0%)	0 (0.0%)	0	2
1年以上3年未満	3 (42.9%)	0 (0.0%)	3 (42.9%)	1 (14.3%)	1	8
3年以上5年未満	0 (0.0%)	2 (33.3%)	4 (66.7%)	0 (0.0%)	0	6
5年以上7年未満	0 (0.0%)	1 (33.3%)	1 (33.3%)	1 (33.3%)	0	3
7年以上10年未満	0 (0.0%)	2 (40.0%)	3 (60.0%)	0 (0.0%)	0	5
10年以上	1 (5.3%)	9 (47.4%)	9 (47.4%)	0 (0.0%)	0	19
全体	4 (9.5%)	15 (35.7%)	21 (50.0%)	2 (4.8%)	1	43

回答数は「関係業務を行っていない」を除く数

()内は各経験年数における関係業務を行っていないを除く回答数を母数とした割合

医療型児童発達支援

6. その子に合った学習支援について	とても困っている		困っている		あまり困っていない		全く困っていない		関係業務を行っていない	回答数
3か月以上1年未満	0	(0.0%)	1	(100.0%)	0	(0.0%)	0	(0.0%)	1	2
1年以上3年未満	1	(16.7%)	1	(16.7%)	3	(50.0%)	1	(16.7%)	2	8
3年以上5年未満	0	(0.0%)	3	(60.0%)	2	(40.0%)	0	(0.0%)	1	6
5年以上7年未満	0	(0.0%)	0	(0.0%)	2	(100.0%)	0	(0.0%)	1	3
7年以上10年未満	0	(0.0%)	2	(66.7%)	1	(33.3%)	0	(0.0%)	2	5
10年以上	0	(0.0%)	7	(50.0%)	7	(50.0%)	0	(0.0%)	5	19
全体	1	(3.2%)	14	(45.2%)	15	(48.4%)	1	(3.2%)	12	43

回答数は「関係業務を行っていない」を除く数

()内は各経験年数における関係業務を行っていないを除く回答数を母数とした割合

医療型児童発達支援

7. 指示が入りにくい子どもへの対応の難しさ	とても困っている		困っている		あまり困っていない		全く困っていない		関係業務を行っていない	回答数
3か月以上1年未満	0	(0.0%)	2	(100.0%)	0	(0.0%)	0	(0.0%)	0	2
1年以上3年未満	1	(12.5%)	3	(37.5%)	3	(37.5%)	1	(12.5%)	0	8
3年以上5年未満	0	(0.0%)	3	(50.0%)	3	(50.0%)	0	(0.0%)	0	6
5年以上7年未満	0	(0.0%)	1	(33.3%)	2	(66.7%)	0	(0.0%)	0	3
7年以上10年未満	1	(20.0%)	3	(60.0%)	1	(20.0%)	0	(0.0%)	0	5
10年以上	0	(0.0%)	7	(36.8%)	12	(63.2%)	0	(0.0%)	0	19
全体	2	(4.7%)	19	(44.2%)	21	(48.8%)	1	(2.3%)	0	43

回答数は「関係業務を行っていない」を除く数

()内は各経験年数における関係業務を行っていないを除く回答数を母数とした割合

医療型児童発達支援

8. 子ども同士のトラブルの対応	とても困っている		困っている		あまり困っていない		全く困っていない		関係業務を行っていない	回答数
3か月以上1年未満	0	(0.0%)	0	(0.0%)	2	(100.0%)	0	(0.0%)	0	2
1年以上3年未満	0	(0.0%)	2	(25.0%)	4	(50.0%)	2	(25.0%)	0	8
3年以上5年未満	0	(0.0%)	1	(16.7%)	5	(83.3%)	0	(0.0%)	0	6
5年以上7年未満	0	(0.0%)	0	(0.0%)	1	(50.0%)	1	(50.0%)	1	3
7年以上10年未満	1	(25.0%)	0	(0.0%)	2	(50.0%)	1	(25.0%)	1	5
10年以上	0	(0.0%)	2	(12.5%)	9	(56.3%)	5	(31.3%)	3	19
全体	1	(2.6%)	5	(13.2%)	23	(60.5%)	9	(23.7%)	5	43

回答数は「関係業務を行っていない」を除く数

()内は各経験年数における関係業務を行っていないを除く回答数を母数とした割合

医療型児童発達支援

9. 次のプログラムへの切り替えが難しい子どもへの対応	とても困っている		困っている		あまり困っていない		全く困っていない		関係業務を行っていない	回答数
3か月以上1年未満	0	(0.0%)	0	(0.0%)	2	(100.0%)	0	(0.0%)	0	2
1年以上3年未満	1	(12.5%)	3	(37.5%)	2	(25.0%)	2	(25.0%)	0	8
3年以上5年未満	0	(0.0%)	2	(33.3%)	4	(66.7%)	0	(0.0%)	0	6
5年以上7年未満	0	(0.0%)	0	(0.0%)	2	(100.0%)	0	(0.0%)	1	3
7年以上10年未満	0	(0.0%)	2	(40.0%)	3	(60.0%)	0	(0.0%)	0	5
10年以上	1	(5.6%)	3	(16.7%)	13	(72.2%)	1	(5.6%)	1	19
全体	2	(4.9%)	10	(24.4%)	26	(63.4%)	3	(7.3%)	2	43

回答数は「関係業務を行っていない」を除く数

()内は各経験年数における関係業務を行っていないを除く回答数を母数とした割合

医療型児童発達支援

10.子どもがパニックや痙攣を起こしたときのクールダウンのさせ方

	とても困っている	困っている	あまり困っていない	全く困っていない	関係業務を行っていない	回答数
3か月以上1年未満	0 (0.0%)	0 (0.0%)	2 (100.0%)	0 (0.0%)	0	2
1年以上3年未満	2 (25.0%)	1 (12.5%)	5 (62.5%)	0 (0.0%)	0	8
3年以上5年未満	0 (0.0%)	4 (66.7%)	2 (33.3%)	0 (0.0%)	0	6
5年以上7年未満	0 (0.0%)	1 (33.3%)	2 (66.7%)	0 (0.0%)	0	3
7年以上10年未満	1 (20.0%)	1 (20.0%)	3 (60.0%)	0 (0.0%)	0	5
10年以上	0 (0.0%)	5 (27.8%)	11 (61.1%)	2 (11.1%)	1	19
全体	3 (7.1%)	12 (28.6%)	25 (59.5%)	2 (4.8%)	1	43

回答数は「関係業務を行っていない」を除く数

()内は各経験年数における関係業務を行っていないを除く回答数を母数とした割合

医療型児童発達支援

11.子どもとのコミュニケーションの難しさ

	とても困っている	困っている	あまり困っていない	全く困っていない	関係業務を行っていない	回答数
3か月以上1年未満	0 (0.0%)	0 (0.0%)	2 (100.0%)	0 (0.0%)	0	2
1年以上3年未満	2 (25.0%)	1 (12.5%)	4 (50.0%)	1 (12.5%)	0	8
3年以上5年未満	0 (0.0%)	1 (16.7%)	4 (66.7%)	1 (16.7%)	0	6
5年以上7年未満	0 (0.0%)	1 (33.3%)	2 (66.7%)	0 (0.0%)	0	3
7年以上10年未満	0 (0.0%)	1 (20.0%)	3 (60.0%)	1 (20.0%)	0	5
10年以上	0 (0.0%)	4 (21.1%)	14 (73.7%)	1 (5.3%)	0	19
全体	2 (4.7%)	8 (18.6%)	29 (67.4%)	4 (9.3%)	0	43

回答数は「関係業務を行っていない」を除く数

()内は各経験年数における関係業務を行っていないを除く回答数を母数とした割合

医療型児童発達支援

12.実施した発達支援の妥当性への悩み・不安

	とても困っている	困っている	あまり困っていない	全く困っていない	関係業務を行っていない	回答数
3か月以上1年未満	0 (0.0%)	0 (0.0%)	2 (100.0%)	0 (0.0%)	0	2
1年以上3年未満	3 (37.5%)	1 (12.5%)	4 (50.0%)	0 (0.0%)	0	8
3年以上5年未満	0 (0.0%)	6 (100.0%)	0 (0.0%)	0 (0.0%)	0	6
5年以上7年未満	0 (0.0%)	0 (0.0%)	3 (100.0%)	0 (0.0%)	0	3
7年以上10年未満	0 (0.0%)	1 (20.0%)	4 (80.0%)	0 (0.0%)	0	5
10年以上	0 (0.0%)	8 (42.1%)	11 (57.9%)	0 (0.0%)	0	19
全体	3 (7.0%)	16 (37.2%)	24 (55.8%)	0 (0.0%)	0	43

回答数は「関係業務を行っていない」を除く数

()内は各経験年数における関係業務を行っていないを除く回答数を母数とした割合

医療型児童発達支援

13.専門知識の不足について（子どもの見立て、支援内容、方向性、目標設定など）

	とても困っている	困っている	あまり困っていない	全く困っていない	関係業務を行っていない	回答数
3か月以上1年未満	0 (0.0%)	2 (100.0%)	0 (0.0%)	0 (0.0%)	0	2
1年以上3年未満	3 (37.5%)	1 (12.5%)	4 (50.0%)	0 (0.0%)	0	8
3年以上5年未満	1 (16.7%)	4 (66.7%)	1 (16.7%)	0 (0.0%)	0	6
5年以上7年未満	0 (0.0%)	1 (33.3%)	2 (66.7%)	0 (0.0%)	0	3
7年以上10年未満	2 (40.0%)	1 (20.0%)	2 (40.0%)	0 (0.0%)	0	5
10年以上	0 (0.0%)	11 (57.9%)	8 (42.1%)	0 (0.0%)	0	19
全体	6 (14.0%)	20 (46.5%)	17 (39.5%)	0 (0.0%)	0	43

回答数は「関係業務を行っていない」を除く数

()内は各経験年数における関係業務を行っていないを除く回答数を母数とした割合

医療型児童発達支援

14.プログラム、スケジュール、課題を考えること	とても困っている	困っている	あまり困っていない	全く困っていない	関係業務を行っていない	回答数
3か月以上1年未満	0 (0.0%)	1 (100.0%)	0 (0.0%)	0 (0.0%)	1	2
1年以上3年未満	3 (37.5%)	1 (12.5%)	4 (50.0%)	0 (0.0%)	0	8
3年以上5年未満	1 (16.7%)	3 (50.0%)	2 (33.3%)	0 (0.0%)	0	6
5年以上7年未満	0 (0.0%)	1 (33.3%)	2 (66.7%)	0 (0.0%)	0	3
7年以上10年未満	2 (40.0%)	0 (0.0%)	3 (60.0%)	0 (0.0%)	0	5
10年以上	0 (0.0%)	6 (35.3%)	11 (64.7%)	0 (0.0%)	2	19
全体	6 (15.0%)	12 (30.0%)	22 (55.0%)	0 (0.0%)	3	43

回答数は「関係業務を行っていない」を除く数

()内は各経験年数における関係業務を行っていないを除く回答数を母数とした割合

医療型児童発達支援

15.発達段階を見立てて、どのような関わりや方法がいいのか	とても困っている	困っている	あまり困っていない	全く困っていない	関係業務を行っていない	回答数
3か月以上1年未満	0 (0.0%)	0 (0.0%)	1 (100.0%)	0 (0.0%)	1	2
1年以上3年未満	3 (37.5%)	0 (0.0%)	5 (62.5%)	0 (0.0%)	0	8
3年以上5年未満	0 (0.0%)	5 (83.3%)	1 (16.7%)	0 (0.0%)	0	6
5年以上7年未満	0 (0.0%)	2 (66.7%)	1 (33.3%)	0 (0.0%)	0	3
7年以上10年未満	1 (20.0%)	1 (20.0%)	3 (60.0%)	0 (0.0%)	0	5
10年以上	0 (0.0%)	7 (36.8%)	12 (63.2%)	0 (0.0%)	0	19
全体	4 (9.5%)	15 (35.7%)	23 (54.8%)	0 (0.0%)	1	43

回答数は「関係業務を行っていない」を除く数

()内は各経験年数における関係業務を行っていないを除く回答数を母数とした割合

医療型児童発達支援

16.小さな子から中学生まで、重度の子から中学生の学習支援まで、個人で担当する発達支援の幅が広すぎるこ	とても困っている	困っている	あまり困っていない	全く困っていない	関係業務を行っていない	回答数
3か月以上1年未満	0 (0.0%)	0 (0.0%)	2 (100.0%)	0 (0.0%)	0	2
1年以上3年未満	1 (33.3%)	0 (0.0%)	1 (33.3%)	1 (33.3%)	5	8
3年以上5年未満	0 (0.0%)	3 (75.0%)	1 (25.0%)	0 (0.0%)	2	6
5年以上7年未満	0 (0.0%)	0 (0.0%)	2 (100.0%)	0 (0.0%)	1	3
7年以上10年未満	0 (0.0%)	1 (50.0%)	1 (50.0%)	0 (0.0%)	3	5
10年以上	0 (0.0%)	2 (18.2%)	7 (63.6%)	2 (18.2%)	8	19
全体	1 (4.2%)	6 (25.0%)	14 (58.3%)	3 (12.5%)	19	43

回答数は「関係業務を行っていない」を除く数

()内は各経験年数における関係業務を行っていないを除く回答数を母数とした割合

医療型児童発達支援

17.集会のリーダーをした時の子どもの注意の集め方	とても困っている	困っている	あまり困っていない	全く困っていない	関係業務を行っていない	回答数
3か月以上1年未満	0 (0.0%)	0 (0.0%)	1 (100.0%)	0 (0.0%)	1	2
1年以上3年未満	1 (20.0%)	1 (20.0%)	2 (40.0%)	1 (20.0%)	3	8
3年以上5年未満	0 (0.0%)	0 (0.0%)	5 (100.0%)	0 (0.0%)	1	6
5年以上7年未満	0 (0.0%)	0 (0.0%)	3 (100.0%)	0 (0.0%)	0	3
7年以上10年未満	0 (0.0%)	2 (40.0%)	3 (60.0%)	0 (0.0%)	0	5
10年以上	0 (0.0%)	2 (20.0%)	7 (70.0%)	1 (10.0%)	9	19
全体	1 (3.4%)	5 (17.2%)	21 (72.4%)	2 (6.9%)	14	43

回答数は「関係業務を行っていない」を除く数

()内は各経験年数における関係業務を行っていないを除く回答数を母数とした割合

医療型児童発達支援

18.絵本など視覚教材の用い方	とても困っている	困っている	あまり困っていない	全く困っていない	関係業務を行っていない	回答数
3か月以上1年未満	0 (0.0%)	0 (0.0%)	1 (100.0%)	0 (0.0%)	1	2
1年以上3年未満	1 (14.3%)	1 (14.3%)	5 (71.4%)	0 (0.0%)	1	8
3年以上5年未満	0 (0.0%)	3 (50.0%)	3 (50.0%)	0 (0.0%)	0	6
5年以上7年未満	0 (0.0%)	0 (0.0%)	3 (100.0%)	0 (0.0%)	0	3
7年以上10年未満	0 (0.0%)	1 (20.0%)	3 (60.0%)	1 (20.0%)	0	5
10年以上	0 (0.0%)	1 (5.9%)	14 (82.4%)	2 (11.8%)	2	19
全体	1 (2.6%)	6 (15.4%)	29 (74.4%)	3 (7.7%)	4	43

回答数は「関係業務を行っていない」を除く数

()内は各経験年数における関係業務を行っていないを除く回答数を母数とした割合

医療型児童発達支援

19.支援教材づくりの難しさ	とても困っている	困っている	あまり困っていない	全く困っていない	関係業務を行っていない	回答数
3か月以上1年未満	0 (0.0%)	0 (0.0%)	1 (100.0%)	0 (0.0%)	1	2
1年以上3年未満	1 (20.0%)	2 (40.0%)	2 (40.0%)	0 (0.0%)	3	8
3年以上5年未満	1 (16.7%)	3 (50.0%)	2 (33.3%)	0 (0.0%)	0	6
5年以上7年未満	0 (0.0%)	0 (0.0%)	3 (100.0%)	0 (0.0%)	0	3
7年以上10年未満	0 (0.0%)	3 (60.0%)	2 (40.0%)	0 (0.0%)	0	5
10年以上	0 (0.0%)	5 (33.3%)	8 (53.3%)	2 (13.3%)	4	19
全体	2 (5.7%)	13 (37.1%)	18 (51.4%)	2 (5.7%)	8	43

回答数は「関係業務を行っていない」を除く数

()内は各経験年数における関係業務を行っていないを除く回答数を母数とした割合

医療型児童発達支援

20.手遊びのやり方	とても困っている	困っている	あまり困っていない	全く困っていない	関係業務を行っていない	回答数
3か月以上1年未満	0 (0.0%)	0 (0.0%)	1 (100.0%)	0 (0.0%)	1	2
1年以上3年未満	1 (14.3%)	1 (14.3%)	4 (57.1%)	1 (14.3%)	1	8
3年以上5年未満	1 (16.7%)	1 (16.7%)	4 (66.7%)	0 (0.0%)	0	6
5年以上7年未満	0 (0.0%)	1 (33.3%)	2 (66.7%)	0 (0.0%)	0	3
7年以上10年未満	0 (0.0%)	0 (0.0%)	5 (100.0%)	0 (0.0%)	0	5
10年以上	1 (5.9%)	1 (5.9%)	15 (88.2%)	0 (0.0%)	2	19
全体	3 (7.7%)	4 (10.3%)	31 (79.5%)	1 (2.6%)	4	43

回答数は「関係業務を行っていない」を除く数

()内は各経験年数における関係業務を行っていないを除く回答数を母数とした割合

医療型児童発達支援

21.大きな声を出す、動き回る、離席する等の集団参加が難しい子がいる場合の適切な対応の仕方(本人、集	とても困っている	困っている	あまり困っていない	全く困っていない	関係業務を行っていない	回答数
3か月以上1年未満	0 (0.0%)	1 (50.0%)	1 (50.0%)	0 (0.0%)	0	2
1年以上3年未満	1 (12.5%)	3 (37.5%)	3 (37.5%)	1 (12.5%)	0	8
3年以上5年未満	0 (0.0%)	1 (16.7%)	5 (83.3%)	0 (0.0%)	0	6
5年以上7年未満	0 (0.0%)	1 (33.3%)	2 (66.7%)	0 (0.0%)	0	3
7年以上10年未満	0 (0.0%)	3 (75.0%)	1 (25.0%)	0 (0.0%)	1	5
10年以上	0 (0.0%)	4 (28.6%)	9 (64.3%)	1 (7.1%)	5	19
全体	1 (2.7%)	13 (35.1%)	21 (56.8%)	2 (5.4%)	6	43

回答数は「関係業務を行っていない」を除く数

()内は各経験年数における関係業務を行っていないを除く回答数を母数とした割合

医療型児童発達支援

22.子どもから暴言暴力を受けた時の適切な対応の仕方	とても困っている	困っている	あまり困っていない	全く困っていない	関係業務を行っていない	回答数
3か月以上1年未満	0 (0.0%)	0 (0.0%)	2 (100.0%)	0 (0.0%)	0	2
1年以上3年未満	0 (0.0%)	1 (14.3%)	4 (57.1%)	2 (28.6%)	1	8
3年以上5年未満	0 (0.0%)	2 (40.0%)	2 (40.0%)	1 (20.0%)	1	6
5年以上7年未満	0 (0.0%)	0 (0.0%)	2 (66.7%)	1 (33.3%)	0	3
7年以上10年未満	0 (0.0%)	1 (25.0%)	3 (75.0%)	0 (0.0%)	1	5
10年以上	0 (0.0%)	2 (14.3%)	8 (57.1%)	4 (28.6%)	5	19
全体	0 (0.0%)	6 (17.1%)	21 (60.0%)	8 (22.9%)	8	43

回答数は「関係業務を行っていない」を除く数

()内は各経験年数における関係業務を行っていないを除く回答数を母数とした割合

医療型児童発達支援

23.子どもへの他害、自傷行為への対応	とても困っている	困っている	あまり困っていない	全く困っていない	関係業務を行っていない	回答数
3か月以上1年未満	0 (0.0%)	1 (50.0%)	1 (50.0%)	0 (0.0%)	0	2
1年以上3年未満	1 (12.5%)	0 (0.0%)	5 (62.5%)	2 (25.0%)	0	8
3年以上5年未満	0 (0.0%)	2 (33.3%)	4 (66.7%)	0 (0.0%)	0	6
5年以上7年未満	0 (0.0%)	1 (33.3%)	1 (33.3%)	1 (33.3%)	0	3
7年以上10年未満	0 (0.0%)	3 (60.0%)	1 (20.0%)	1 (20.0%)	0	5
10年以上	0 (0.0%)	7 (41.2%)	9 (52.9%)	1 (5.9%)	2	19
全体	1 (2.4%)	14 (34.1%)	21 (51.2%)	5 (12.2%)	2	43

回答数は「関係業務を行っていない」を除く数

()内は各経験年数における関係業務を行っていないを除く回答数を母数とした割合

医療型児童発達支援

24.散歩等で子どもの安全を守ること	とても困っている	困っている	あまり困っていない	全く困っていない	関係業務を行っていない	回答数
3か月以上1年未満	0 (0.0%)	0 (0.0%)	2 (100.0%)	0 (0.0%)	0	2
1年以上3年未満	0 (0.0%)	1 (12.5%)	5 (62.5%)	2 (25.0%)	0	8
3年以上5年未満	0 (0.0%)	1 (20.0%)	4 (80.0%)	0 (0.0%)	1	6
5年以上7年未満	0 (0.0%)	0 (0.0%)	3 (100.0%)	0 (0.0%)	0	3
7年以上10年未満	0 (0.0%)	0 (0.0%)	4 (80.0%)	1 (20.0%)	0	5
10年以上	0 (0.0%)	0 (0.0%)	12 (85.7%)	2 (14.3%)	5	19
全体	0 (0.0%)	2 (5.4%)	30 (81.1%)	5 (13.5%)	6	43

回答数は「関係業務を行っていない」を除く数

()内は各経験年数における関係業務を行っていないを除く回答数を母数とした割合

医療型児童発達支援

25.食事の支援	とても困っている	困っている	あまり困っていない	全く困っていない	関係業務を行っていない	回答数
3か月以上1年未満	0 (0.0%)	1 (100.0%)	0 (0.0%)	0 (0.0%)	1	2
1年以上3年未満	1 (12.5%)	3 (37.5%)	4 (50.0%)	0 (0.0%)	0	8
3年以上5年未満	0 (0.0%)	3 (50.0%)	3 (50.0%)	0 (0.0%)	0	6
5年以上7年未満	0 (0.0%)	0 (0.0%)	3 (100.0%)	0 (0.0%)	0	3
7年以上10年未満	1 (20.0%)	2 (40.0%)	2 (40.0%)	0 (0.0%)	0	5
10年以上	0 (0.0%)	4 (22.2%)	12 (66.7%)	2 (11.1%)	1	19
全体	2 (4.9%)	13 (31.7%)	24 (58.5%)	2 (4.9%)	2	43

回答数は「関係業務を行っていない」を除く数

()内は各経験年数における関係業務を行っていないを除く回答数を母数とした割合

医療型児童発達支援

26. 排泄、着脱等（食事を除く）の日常生活動作の支援	とても困っている	困っている	あまり困っていない	全く困っていない	関係業務を行っていない	回答数
3か月以上1年未満	0 (0.0%)	0 (0.0%)	1 (100.0%)	0 (0.0%)	1	2
1年以上3年未満	1 (14.3%)	3 (42.9%)	3 (42.9%)	0 (0.0%)	1	8
3年以上5年未満	0 (0.0%)	2 (33.3%)	4 (66.7%)	0 (0.0%)	0	6
5年以上7年未満	0 (0.0%)	0 (0.0%)	3 (100.0%)	0 (0.0%)	0	3
7年以上10年未満	0 (0.0%)	0 (0.0%)	4 (80.0%)	1 (20.0%)	0	5
10年以上	0 (0.0%)	0 (0.0%)	14 (100.0%)	0 (0.0%)	5	19
全体	1 (2.8%)	5 (13.9%)	29 (80.6%)	1 (2.8%)	7	43

回答数は「関係業務を行っていない」を除く数

()内は各経験年数における関係業務を行っていないを除く回答数を母数とした割合

【地域】

医療型児童発達支援

1.外部機関との連携の難しさ	とても困っている	困っている	あまり困っていない	全く困っていない	関係業務を行っていない	回答数
3か月以上1年未満	0 #DIV/0!	0 #DIV/0!	0 #DIV/0!	0 #DIV/0!	2	2
1年以上3年未満	2 (33.3%)	0 (0.0%)	4 (66.7%)	0 (0.0%)	2	8
3年以上5年未満	2 (33.3%)	4 (66.7%)	0 (0.0%)	0 (0.0%)	0	6
5年以上7年未満	0 (0.0%)	1 (50.0%)	1 (50.0%)	0 (0.0%)	1	3
7年以上10年未満	0 (0.0%)	4 (80.0%)	1 (20.0%)	0 (0.0%)	0	5
10年以上	1 (5.9%)	9 (52.9%)	7 (41.2%)	0 (0.0%)	2	19
全体	5 (13.9%)	18 (50.0%)	13 (36.1%)	0 (0.0%)	7	43

回答数は「関係業務を行っていない」を除く数

()内は各経験年数における関係業務を行っていないを除く回答数を母数とした割合

医療型児童発達支援

2.地域資源がなくて繋がられない	とても困っている	困っている	あまり困っていない	全く困っていない	関係業務を行っていない	回答数
3か月以上1年未満	0 #DIV/0!	0 #DIV/0!	0 #DIV/0!	0 #DIV/0!	2	2
1年以上3年未満	0 (0.0%)	2 (33.3%)	4 (66.7%)	0 (0.0%)	2	8
3年以上5年未満	0 (0.0%)	2 (40.0%)	3 (60.0%)	0 (0.0%)	1	6
5年以上7年未満	0 (0.0%)	0 (0.0%)	2 (100.0%)	0 (0.0%)	1	3
7年以上10年未満	0 (0.0%)	1 (33.3%)	2 (66.7%)	0 (0.0%)	2	5
10年以上	0 (0.0%)	6 (37.5%)	10 (62.5%)	0 (0.0%)	3	19
全体	0 (0.0%)	11 (34.4%)	21 (65.6%)	0 (0.0%)	11	43

回答数は「関係業務を行っていない」を除く数

()内は各経験年数における関係業務を行っていないを除く回答数を母数とした割合

【家族支援】

医療型児童発達支援

1.保護者との関係づくりが難しい	とても困っている	困っている	あまり困っていない	全く困っていない	関係業務を行っていない	回答数
3か月以上1年未満	0 (0.0%)	0 (0.0%)	2 (100.0%)	0 (0.0%)	0	2
1年以上3年未満	1 (12.5%)	1 (12.5%)	5 (62.5%)	1 (12.5%)	0	8
3年以上5年未満	0 (0.0%)	2 (33.3%)	4 (66.7%)	0 (0.0%)	0	6
5年以上7年未満	0 (0.0%)	1 (33.3%)	2 (66.7%)	0 (0.0%)	0	3
7年以上10年未満	1 (20.0%)	1 (20.0%)	3 (60.0%)	0 (0.0%)	0	5
10年以上	1 (5.3%)	8 (42.1%)	10 (52.6%)	0 (0.0%)	0	19
全体	3 (7.0%)	13 (30.2%)	26 (60.5%)	1 (2.3%)	0	43

回答数は「関係業務を行っていない」を除く数

()内は各経験年数における関係業務を行っていないを除く回答数を母数とした割合

医療型児童発達支援

2.子どもが怪我をしたときの保護者への対応	とても困っている	困っている	あまり困っていない	全く困っていない	関係業務を行っていない	回答数
3か月以上1年未満	0 (0.0%)	0 (0.0%)	2 (100.0%)	0 (0.0%)	0	2
1年以上3年未満	1 (12.5%)	1 (12.5%)	6 (75.0%)	0 (0.0%)	0	8
3年以上5年未満	0 (0.0%)	1 (16.7%)	3 (50.0%)	2 (33.3%)	0	6
5年以上7年未満	0 (0.0%)	0 (0.0%)	2 (100.0%)	0 (0.0%)	1	3
7年以上10年未満	1 (20.0%)	0 (0.0%)	4 (80.0%)	0 (0.0%)	0	5
10年以上	0 (0.0%)	5 (27.8%)	12 (66.7%)	1 (5.6%)	1	19
全体	2 (4.9%)	7 (17.1%)	29 (70.7%)	3 (7.3%)	2	43

回答数は「関係業務を行っていない」を除く数

()内は各経験年数における関係業務を行っていないを除く回答数を母数とした割合

医療型児童発達支援

3.保護者と支援者との間の子どもに対する認識のズレ	とても困っている	困っている	あまり困っていない	全く困っていない	関係業務を行っていない	回答数
3か月以上1年未満	0 (0.0%)	1 (50.0%)	1 (50.0%)	0 (0.0%)	0	2
1年以上3年未満	3 (37.5%)	2 (25.0%)	3 (37.5%)	0 (0.0%)	0	8
3年以上5年未満	0 (0.0%)	3 (50.0%)	3 (50.0%)	0 (0.0%)	0	6
5年以上7年未満	0 (0.0%)	3 (100.0%)	0 (0.0%)	0 (0.0%)	0	3
7年以上10年未満	1 (20.0%)	3 (60.0%)	1 (20.0%)	0 (0.0%)	0	5
10年以上	1 (5.3%)	12 (63.2%)	6 (31.6%)	0 (0.0%)	0	19
全体	5 (11.6%)	24 (55.8%)	14 (32.6%)	0 (0.0%)	0	43

回答数は「関係業務を行っていない」を除く数

()内は各経験年数における関係業務を行っていないを除く回答数を母数とした割合

医療型児童発達支援

4.困り感(外国籍や知的障害、精神疾患等)のある保護者とのコミュニケーションの難しさ	とても困っている	困っている	あまり困っていない	全く困っていない	関係業務を行っていない	回答数
3か月以上1年未満	0 (0.0%)	0 (0.0%)	2 (100.0%)	0 (0.0%)	0	2
1年以上3年未満	2 (28.6%)	2 (28.6%)	3 (42.9%)	0 (0.0%)	1	8
3年以上5年未満	0 (0.0%)	4 (66.7%)	2 (33.3%)	0 (0.0%)	0	6
5年以上7年未満	0 (0.0%)	2 (66.7%)	1 (33.3%)	0 (0.0%)	0	3
7年以上10年未満	0 (0.0%)	3 (60.0%)	2 (40.0%)	0 (0.0%)	0	5
10年以上	1 (6.3%)	11 (68.8%)	4 (25.0%)	0 (0.0%)	3	19
全体	3 (7.7%)	22 (56.4%)	14 (35.9%)	0 (0.0%)	4	43

回答数は「関係業務を行っていない」を除く数

()内は各経験年数における関係業務を行っていないを除く回答数を母数とした割合

医療型児童発達支援

5.批判的な保護者との関係づくり	とても困っている	困っている	あまり困っていない	全く困っていない	関係業務を行っていない	回答数
3か月以上1年未満	0 (0.0%)	1 (50.0%)	1 (50.0%)	0 (0.0%)	0	2
1年以上3年未満	0 (0.0%)	3 (42.9%)	4 (57.1%)	0 (0.0%)	1	8
3年以上5年未満	0 (0.0%)	2 (40.0%)	3 (60.0%)	0 (0.0%)	1	6
5年以上7年未満	0 (0.0%)	0 (0.0%)	2 (66.7%)	1 (33.3%)	0	3
7年以上10年未満	1 (20.0%)	3 (60.0%)	1 (20.0%)	0 (0.0%)	0	5
10年以上	2 (11.8%)	7 (41.2%)	7 (41.2%)	1 (5.9%)	2	19
全体	3 (7.7%)	16 (41.0%)	18 (46.2%)	2 (5.1%)	4	43

回答数は「関係業務を行っていない」を除く数

()内は各経験年数における関係業務を行っていないを除く回答数を母数とした割合

医療型児童発達支援

6.不適切な子育てをしている保護者への支援	とても困っている	困っている	あまり困っていない	全く困っていない	関係業務を行っていない	回答数
3か月以上1年未満	0 (0.0%)	1 (50.0%)	1 (50.0%)	0 (0.0%)	0	2
1年以上3年未満	3 (42.9%)	1 (14.3%)	3 (42.9%)	0 (0.0%)	0	7
3年以上5年未満	0 (0.0%)	2 (40.0%)	3 (60.0%)	0 (0.0%)	1	6
5年以上7年未満	0 (0.0%)	1 (50.0%)	1 (50.0%)	0 (0.0%)	0	2
7年以上10年未満	2 (40.0%)	3 (60.0%)	0 (0.0%)	0 (0.0%)	0	5
10年以上	2 (11.8%)	10 (58.8%)	5 (29.4%)	0 (0.0%)	2	19
全体	7 (18.4%)	18 (47.4%)	13 (34.2%)	0 (0.0%)	3	41

回答数は「関係業務を行っていない」を除く数

()内は各経験年数における関係業務を行っていないを除く回答数を母数とした割合

医療型児童発達支援

7.事業所内面談の時間をとるのが難しい	とても困っている	困っている	あまり困っていない	全く困っていない	関係業務を行っていない	回答数
3か月以上1年未満	0 #DIV/0!	0 #DIV/0!	0 #DIV/0!	0 #DIV/0!	2	2
1年以上3年未満	0 (0.0%)	1 (14.3%)	6 (85.7%)	0 (0.0%)	1	8
3年以上5年未満	0 (0.0%)	2 (33.3%)	1 (16.7%)	3 (50.0%)	0	6
5年以上7年未満	0 (0.0%)	0 (0.0%)	2 (66.7%)	1 (33.3%)	0	3
7年以上10年未満	1 (25.0%)	1 (25.0%)	2 (50.0%)	0 (0.0%)	1	5
10年以上	1 (6.7%)	7 (46.7%)	6 (40.0%)	1 (6.7%)	4	19
全体	2 (5.7%)	11 (31.4%)	17 (48.6%)	5 (14.3%)	8	43

回答数は「関係業務を行っていない」を除く数

()内は各経験年数における関係業務を行っていないを除く回答数を母数とした割合

医療型児童発達支援

8.子ども本人だけでなく家族も含めて支援していくことの難しさ	とても困っている	困っている	あまり困っていない	全く困っていない	関係業務を行っていない	回答数
3か月以上1年未満	0 (0.0%)	1 (50.0%)	1 (50.0%)	0 (0.0%)	0	2
1年以上3年未満	3 (37.5%)	1 (12.5%)	4 (50.0%)	0 (0.0%)	0	8
3年以上5年未満	0 (0.0%)	5 (83.3%)	1 (16.7%)	0 (0.0%)	0	6
5年以上7年未満	1 (33.3%)	0 (0.0%)	2 (66.7%)	0 (0.0%)	0	3
7年以上10年未満	1 (20.0%)	4 (80.0%)	0 (0.0%)	0 (0.0%)	0	5
10年以上	3 (16.7%)	10 (55.6%)	4 (22.2%)	1 (5.6%)	1	19
全体	8 (19.0%)	21 (50.0%)	12 (28.6%)	1 (2.4%)	1	43

回答数は「関係業務を行っていない」を除く数

()内は各経験年数における関係業務を行っていないを除く回答数を母数とした割合

【支援をとりまく環境】

医療型児童発達支援

1.事業所（組織）の方針が理解できない	とても困っている	困っている	あまり困っていない	全く困っていない	関係業務を行っていない	回答数
3か月以上1年未満	0 (0.0%)	0 (0.0%)	2 (100.0%)	0 (0.0%)	0	2
1年以上3年未満	0 (0.0%)	0 (0.0%)	6 (85.7%)	1 (14.3%)	1	8
3年以上5年未満	0 (0.0%)	0 (0.0%)	5 (83.3%)	1 (16.7%)	0	6
5年以上7年未満	0 (0.0%)	0 (0.0%)	2 (66.7%)	1 (33.3%)	0	3
7年以上10年未満	0 (0.0%)	0 (0.0%)	3 (60.0%)	2 (40.0%)	0	5
10年以上	0 (0.0%)	3 (15.8%)	15 (78.9%)	1 (5.3%)	0	19
全体	0 (0.0%)	3 (7.1%)	33 (78.6%)	6 (14.3%)	1	43

回答数は「関係業務を行っていない」を除く数

()内は各経験年数における関係業務を行っていないを除く回答数を母数とした割合

医療型児童発達支援

2.ほかの職員や上司、部下との情報共有	とても困っている	困っている	あまり困っていない	全く困っていない	関係業務を行っていない	回答数
3か月以上1年未満	0 (0.0%)	0 (0.0%)	2 (100.0%)	0 (0.0%)	0	2
1年以上3年未満	2 (25.0%)	3 (37.5%)	2 (25.0%)	1 (12.5%)	0	8
3年以上5年未満	0 (0.0%)	1 (16.7%)	3 (50.0%)	2 (33.3%)	0	6
5年以上7年未満	0 (0.0%)	0 (0.0%)	2 (66.7%)	1 (33.3%)	0	3
7年以上10年未満	1 (20.0%)	1 (20.0%)	2 (40.0%)	1 (20.0%)	0	5
10年以上	2 (10.5%)	6 (31.6%)	10 (52.6%)	1 (5.3%)	0	19
全体	5 (11.6%)	11 (25.6%)	21 (48.8%)	6 (14.0%)	0	43

回答数は「関係業務を行っていない」を除く数

()内は各経験年数における関係業務を行っていないを除く回答数を母数とした割合

医療型児童発達支援

3.建物の構造	とても困っている	困っている	あまり困っていない	全く困っていない	関係業務を行っていない	回答数
3か月以上1年未満	0 (0.0%)	0 (0.0%)	2 (100.0%)	0 (0.0%)	0	2
1年以上3年未満	0 (0.0%)	2 (25.0%)	4 (50.0%)	2 (25.0%)	0	8
3年以上5年未満	1 (16.7%)	2 (33.3%)	3 (50.0%)	0 (0.0%)	0	6
5年以上7年未満	0 (0.0%)	2 (66.7%)	1 (33.3%)	0 (0.0%)	0	3
7年以上10年未満	1 (20.0%)	2 (40.0%)	1 (20.0%)	1 (20.0%)	0	5
10年以上	4 (21.1%)	3 (15.8%)	10 (52.6%)	2 (10.5%)	0	19
全体	6 (14.0%)	11 (25.6%)	21 (48.8%)	5 (11.6%)	0	43

回答数は「関係業務を行っていない」を除く数

()内は各経験年数における関係業務を行っていないを除く回答数を母数とした割合

医療型児童発達支援

4.教材・設備が限定的である	とても困っている	困っている	あまり困っていない	全く困っていない	関係業務を行っていない	回答数
3か月以上1年未満	0 (0.0%)	0 (0.0%)	2 (100.0%)	0 (0.0%)	0	2
1年以上3年未満	0 (0.0%)	1 (12.5%)	5 (62.5%)	2 (25.0%)	0	8
3年以上5年未満	1 (16.7%)	1 (16.7%)	4 (66.7%)	0 (0.0%)	0	6
5年以上7年未満	0 (0.0%)	0 (0.0%)	3 (100.0%)	0 (0.0%)	0	3
7年以上10年未満	1 (20.0%)	3 (60.0%)	1 (20.0%)	0 (0.0%)	0	5
10年以上	1 (5.6%)	8 (44.4%)	9 (50.0%)	0 (0.0%)	1	19
全体	3 (7.1%)	13 (31.0%)	24 (57.1%)	2 (4.8%)	1	43

回答数は「関係業務を行っていない」を除く数

()内は各経験年数における関係業務を行っていないを除く回答数を母数とした割合

医療型児童発達支援

5.同じ事業所の人間でも、発達支援を専門に長期にわたり行っているものがないため、相談しても不安が常に	とても困っている	困っている	あまり困っていない	全く困っていない	関係業務を行っていない	回答数
3か月以上1年未満	0 (0.0%)	0 (0.0%)	1 (50.0%)	1 (50.0%)	0	2
1年以上3年未満	0 (0.0%)	1 (12.5%)	4 (50.0%)	3 (37.5%)	0	8
3年以上5年未満	0 (0.0%)	0 (0.0%)	3 (50.0%)	3 (50.0%)	0	6
5年以上7年未満	0 (0.0%)	0 (0.0%)	1 (33.3%)	2 (66.7%)	0	3
7年以上10年未満	0 (0.0%)	1 (20.0%)	2 (40.0%)	2 (40.0%)	0	5
10年以上	1 (5.3%)	4 (21.1%)	11 (57.9%)	3 (15.8%)	0	19
全体	1 (2.3%)	6 (14.0%)	22 (51.2%)	14 (32.6%)	0	43

回答数は「関係業務を行っていない」を除く数

()内は各経験年数における関係業務を行っていないを除く回答数を母数とした割合

医療型児童発達支援

6.発達支援のケースカンファレンスで議論ができない、自分の意見が言えない

	とても困っている	困っている	あまり困っていない	全く困っていない	関係業務を行っていない	回答数
3か月以上1年未満	0 (0.0%)	1 (50.0%)	0 (0.0%)	1 (50.0%)	0	2
1年以上3年未満	1 (12.5%)	0 (0.0%)	4 (50.0%)	3 (37.5%)	0	8
3年以上5年未満	0 (0.0%)	0 (0.0%)	4 (66.7%)	2 (33.3%)	0	6
5年以上7年未満	0 (0.0%)	0 (0.0%)	2 (66.7%)	1 (33.3%)	0	3
7年以上10年未満	1 (25.0%)	0 (0.0%)	3 (75.0%)	0 (0.0%)	1	5
10年以上	1 (5.3%)	1 (5.3%)	13 (68.4%)	4 (21.1%)	0	19
全体	3 (7.1%)	2 (4.8%)	26 (61.9%)	11 (26.2%)	1	43

回答数は「関係業務を行っていない」を除く数

()内は各経験年数における関係業務を行っていないを除く回答数を母数とした割合

医療型児童発達支援

7.支援の後片付けや整理と次の計画と準備に必要な十分な時間がとれない

	とても困っている	困っている	あまり困っていない	全く困っていない	関係業務を行っていない	回答数
3か月以上1年未満	0 (0.0%)	0 (0.0%)	1 (50.0%)	1 (50.0%)	0	2
1年以上3年未満	1 (12.5%)	3 (37.5%)	4 (50.0%)	0 (0.0%)	0	8
3年以上5年未満	0 (0.0%)	3 (50.0%)	3 (50.0%)	0 (0.0%)	0	6
5年以上7年未満	0 (0.0%)	1 (33.3%)	2 (66.7%)	0 (0.0%)	0	3
7年以上10年未満	1 (20.0%)	2 (40.0%)	2 (40.0%)	0 (0.0%)	0	5
10年以上	1 (5.9%)	7 (41.2%)	8 (47.1%)	1 (5.9%)	2	19
全体	3 (7.3%)	16 (39.0%)	20 (48.8%)	2 (4.9%)	2	43

回答数は「関係業務を行っていない」を除く数

()内は各経験年数における関係業務を行っていないを除く回答数を母数とした割合

医療型児童発達支援

8.人員不足

	とても困っている	困っている	あまり困っていない	全く困っていない	関係業務を行っていない	回答数
3か月以上1年未満	0 (0.0%)	0 (0.0%)	2 (100.0%)	0 (0.0%)	0	2
1年以上3年未満	4 (50.0%)	2 (25.0%)	2 (25.0%)	0 (0.0%)	0	8
3年以上5年未満	2 (33.3%)	1 (16.7%)	2 (33.3%)	1 (16.7%)	0	6
5年以上7年未満	1 (33.3%)	1 (33.3%)	1 (33.3%)	0 (0.0%)	0	3
7年以上10年未満	1 (20.0%)	2 (40.0%)	2 (40.0%)	0 (0.0%)	0	5
10年以上	7 (36.8%)	4 (21.1%)	7 (36.8%)	1 (5.3%)	0	19
全体	15 (34.9%)	10 (23.3%)	16 (37.2%)	2 (4.7%)	0	43

回答数は「関係業務を行っていない」を除く数

()内は各経験年数における関係業務を行っていないを除く回答数を母数とした割合

医療型児童発達支援

9.日々の発達支援がマンネリ化している。

	とても困っている	困っている	あまり困っていない	全く困っていない	関係業務を行っていない	回答数
3か月以上1年未満	0 (0.0%)	1 (50.0%)	0 (0.0%)	1 (50.0%)	0	2
1年以上3年未満	1 (12.5%)	3 (37.5%)	4 (50.0%)	0 (0.0%)	0	8
3年以上5年未満	2 (33.3%)	2 (33.3%)	2 (33.3%)	0 (0.0%)	0	6
5年以上7年未満	0 (0.0%)	1 (33.3%)	2 (66.7%)	0 (0.0%)	0	3
7年以上10年未満	1 (20.0%)	2 (40.0%)	2 (40.0%)	0 (0.0%)	0	5
10年以上	1 (5.6%)	7 (38.9%)	10 (55.6%)	0 (0.0%)	1	19
全体	5 (11.9%)	16 (38.1%)	20 (47.6%)	1 (2.4%)	1	43

回答数は「関係業務を行っていない」を除く数

()内は各経験年数における関係業務を行っていないを除く回答数を母数とした割合

医療型児童発達支援

10.職場内の人間関係に関する悩み	とても困っている	困っている	あまり困っていない	全く困っていない	関係業務を行っていない	回答数
3か月以上1年未満	0 (0.0%)	0 (0.0%)	2 (100.0%)	0 (0.0%)	0	2
1年以上3年未満	2 (25.0%)	4 (50.0%)	2 (25.0%)	0 (0.0%)	0	8
3年以上5年未満	0 (0.0%)	0 (0.0%)	5 (83.3%)	1 (16.7%)	0	6
5年以上7年未満	0 (0.0%)	1 (33.3%)	1 (33.3%)	1 (33.3%)	0	3
7年以上10年未満	1 (20.0%)	3 (60.0%)	0 (0.0%)	1 (20.0%)	0	5
10年以上	5 (26.3%)	4 (21.1%)	7 (36.8%)	3 (15.8%)	0	19
全体	8 (18.6%)	12 (27.9%)	17 (39.5%)	6 (14.0%)	0	43

回答数は「関係業務を行っていない」を除く数

()内は各経験年数における関係業務を行っていないを除く回答数を母数とした割合

医療型児童発達支援

11.研修が足りない	とても困っている	困っている	あまり困っていない	全く困っていない	関係業務を行っていない	回答数
3か月以上1年未満	0 (0.0%)	1 (50.0%)	1 (50.0%)	0 (0.0%)	0	2
1年以上3年未満	2 (25.0%)	2 (25.0%)	4 (50.0%)	0 (0.0%)	0	8
3年以上5年未満	0 (0.0%)	3 (50.0%)	2 (33.3%)	1 (16.7%)	0	6
5年以上7年未満	1 (33.3%)	2 (66.7%)	0 (0.0%)	0 (0.0%)	0	3
7年以上10年未満	1 (25.0%)	1 (25.0%)	2 (50.0%)	0 (0.0%)	1	5
10年以上	1 (5.3%)	6 (31.6%)	12 (63.2%)	0 (0.0%)	0	19
全体	5 (11.9%)	15 (35.7%)	21 (50.0%)	1 (2.4%)	1	43

回答数は「関係業務を行っていない」を除く数

()内は各経験年数における関係業務を行っていないを除く回答数を母数とした割合

【自分問題】

児童発達支援のみ

1.子どもとの関係の中でネガティブな気持ちになる	とても困っている	困っている	あまり困っていない	全く困っていない	関係業務を行っていない	回答数
3か月以上1年未満	0 (0.0%)	0 (0.0%)	4 (66.7%)	2 (33.3%)	0	6
1年以上3年未満	0 (0.0%)	1 (9.1%)	8 (72.7%)	2 (18.2%)	0	11
3年以上5年未満	0 (0.0%)	1 (14.3%)	4 (57.1%)	2 (28.6%)	0	7
5年以上7年未満	0 (0.0%)	2 (28.6%)	5 (71.4%)	0 (0.0%)	0	7
7年以上10年未満	0 (0.0%)	2 (33.3%)	4 (66.7%)	0 (0.0%)	0	6
10年以上	0 (0.0%)	3 (37.5%)	1 (12.5%)	4 (50.0%)	0	8
全体	0 (0.0%)	9 (20.0%)	26 (57.8%)	10 (22.2%)	0	45

回答数は「関係業務を行っていない」を除く数

()内は各経験年数における関係業務を行っていないを除く回答数を母数とした割合

児童発達支援のみ

2.自分と子どもの関わりを通して、自分について振り返り、見つめ直すことで生じる自分の問題（トラウマ等）	とても困っている	困っている	あまり困っていない	全く困っていない	関係業務を行っていない	回答数
3か月以上1年未満	0 (0.0%)	0 (0.0%)	2 (33.3%)	4 (66.7%)	0	6
1年以上3年未満	2 (18.2%)	1 (9.1%)	6 (54.5%)	2 (18.2%)	0	11
3年以上5年未満	0 (0.0%)	0 (0.0%)	5 (71.4%)	2 (28.6%)	0	7
5年以上7年未満	0 (0.0%)	1 (14.3%)	5 (71.4%)	1 (14.3%)	0	7
7年以上10年未満	0 (0.0%)	2 (33.3%)	4 (66.7%)	0 (0.0%)	0	6
10年以上	0 (0.0%)	2 (25.0%)	5 (62.5%)	1 (12.5%)	0	8
全体	2 (4.4%)	6 (13.3%)	27 (60.0%)	10 (22.2%)	0	45

回答数は「関係業務を行っていない」を除く数

()内は各経験年数における関係業務を行っていないを除く回答数を母数とした割合

児童発達支援のみ

3.自分の価値観と支援の在り方のギャップについて	とても困っている		困っている		あまり困っていない		全く困っていない		関係業務を行っていない	回答数
3か月以上1年未満	0	(0.0%)	0	(0.0%)	5	(83.3%)	1	(16.7%)	0	6
1年以上3年未満	1	(9.1%)	3	(27.3%)	4	(36.4%)	3	(27.3%)	0	11
3年以上5年未満	0	(0.0%)	2	(28.6%)	4	(57.1%)	1	(14.3%)	0	7
5年以上7年未満	0	(0.0%)	1	(14.3%)	4	(57.1%)	2	(28.6%)	0	7
7年以上10年未満	0	(0.0%)	0	(0.0%)	6	(100.0%)	0	(0.0%)	0	6
10年以上	0	(0.0%)	2	(25.0%)	5	(62.5%)	1	(12.5%)	0	8
全体	1	(2.2%)	8	(17.8%)	28	(62.2%)	8	(17.8%)	0	45

回答数は「関係業務を行っていない」を除く数

()内は各経験年数における関係業務を行っていないを除く回答数を母数とした割合

児童発達支援のみ

4.身体上・健康上の問題（体力がなくて子どもが追いか けられない、腰が痛い等）	とても困っている		困っている		あまり困っていない		全く困っていない		関係業務を行っていない	回答数
3か月以上1年未満	0	(0.0%)	1	(16.7%)	3	(50.0%)	2	(33.3%)	0	6
1年以上3年未満	0	(0.0%)	6	(54.5%)	2	(18.2%)	3	(27.3%)	0	11
3年以上5年未満	0	(0.0%)	1	(14.3%)	3	(42.9%)	3	(42.9%)	0	7
5年以上7年未満	0	(0.0%)	2	(28.6%)	4	(57.1%)	1	(14.3%)	0	7
7年以上10年未満	0	(0.0%)	1	(16.7%)	3	(50.0%)	2	(33.3%)	0	6
10年以上	0	(0.0%)	2	(25.0%)	6	(75.0%)	0	(0.0%)	0	8
全体	0	(0.0%)	13	(28.9%)	21	(46.7%)	11	(24.4%)	0	45

回答数は「関係業務を行っていない」を除く数

()内は各経験年数における関係業務を行っていないを除く回答数を母数とした割合

【発達支援（本人との関わり）】

児童発達支援のみ

1.障害とは何かについて理解し、適切な対応（支援）を 行う	とても困っている		困っている		あまり困っていない		全く困っていない		関係業務を行っていない	回答数
3か月以上1年未満	0	(0.0%)	4	(66.7%)	2	(33.3%)	0	(0.0%)	0	6
1年以上3年未満	0	(0.0%)	4	(36.4%)	6	(54.5%)	1	(9.1%)	0	11
3年以上5年未満	0	(0.0%)	2	(28.6%)	4	(57.1%)	1	(14.3%)	0	7
5年以上7年未満	1	(14.3%)	2	(28.6%)	4	(57.1%)	0	(0.0%)	0	7
7年以上10年未満	0	(0.0%)	4	(66.7%)	2	(33.3%)	0	(0.0%)	0	6
10年以上	0	(0.0%)	3	(37.5%)	4	(50.0%)	1	(12.5%)	0	8
全体	1	(2.2%)	19	(42.2%)	22	(48.9%)	3	(6.7%)	0	45

回答数は「関係業務を行っていない」を除く数

()内は各経験年数における関係業務を行っていないを除く回答数を母数とした割合

児童発達支援のみ

2.発達支援の意味について理解し、適切な対応（支援） を行う	とても困っている		困っている		あまり困っていない		全く困っていない		関係業務を行っていない	回答数
3か月以上1年未満	0	(0.0%)	4	(66.7%)	2	(33.3%)	0	(0.0%)	0	6
1年以上3年未満	0	(0.0%)	4	(36.4%)	6	(54.5%)	1	(9.1%)	0	11
3年以上5年未満	0	(0.0%)	2	(28.6%)	4	(57.1%)	1	(14.3%)	0	7
5年以上7年未満	0	(0.0%)	3	(42.9%)	4	(57.1%)	0	(0.0%)	0	7
7年以上10年未満	0	(0.0%)	1	(16.7%)	5	(83.3%)	0	(0.0%)	0	6
10年以上	0	(0.0%)	1	(12.5%)	6	(75.0%)	1	(12.5%)	0	8
全体	0	(0.0%)	15	(33.3%)	27	(60.0%)	3	(6.7%)	0	45

回答数は「関係業務を行っていない」を除く数

()内は各経験年数における関係業務を行っていないを除く回答数を母数とした割合

児童発達支援のみ

3.個々のこだわりへの対応	とても困っている		困っている		あまり困っていない		全く困っていない		関係業務を行っていない	回答数
3か月以上1年未満	0	(0.0%)	3	(50.0%)	3	(50.0%)	0	(0.0%)	0	6
1年以上3年未満	0	(0.0%)	4	(36.4%)	7	(63.6%)	0	(0.0%)	0	11
3年以上5年未満	1	(14.3%)	3	(42.9%)	3	(42.9%)	0	(0.0%)	0	7
5年以上7年未満	0	(0.0%)	3	(42.9%)	4	(57.1%)	0	(0.0%)	0	7
7年以上10年未満	0	(0.0%)	4	(66.7%)	2	(33.3%)	0	(0.0%)	0	6
10年以上	0	(0.0%)	1	(12.5%)	6	(75.0%)	1	(12.5%)	0	8
全体	1	(2.2%)	18	(40.0%)	25	(55.6%)	1	(2.2%)	0	45

回答数は「関係業務を行っていない」を除く数

()内は各経験年数における関係業務を行っていないを除く回答数を母数とした割合

児童発達支援のみ

4.こどもの気持ちのくみ取り	とても困っている		困っている		あまり困っていない		全く困っていない		関係業務を行っていない	回答数
3か月以上1年未満	0	(0.0%)	3	(50.0%)	3	(50.0%)	0	(0.0%)	0	6
1年以上3年未満	0	(0.0%)	5	(45.5%)	5	(45.5%)	1	(9.1%)	0	11
3年以上5年未満	0	(0.0%)	4	(57.1%)	2	(28.6%)	1	(14.3%)	0	7
5年以上7年未満	0	(0.0%)	3	(42.9%)	4	(57.1%)	0	(0.0%)	0	7
7年以上10年未満	0	(0.0%)	4	(66.7%)	2	(33.3%)	0	(0.0%)	0	6
10年以上	0	(0.0%)	2	(25.0%)	6	(75.0%)	0	(0.0%)	0	8
全体	0	(0.0%)	21	(46.7%)	22	(48.9%)	2	(4.4%)	0	45

回答数は「関係業務を行っていない」を除く数

()内は各経験年数における関係業務を行っていないを除く回答数を母数とした割合

児童発達支援のみ

5.受け止めるところと、導くところの境界線	とても困っている		困っている		あまり困っていない		全く困っていない		関係業務を行っていない	回答数
3か月以上1年未満	0	(0.0%)	4	(66.7%)	1	(16.7%)	1	(16.7%)	0	6
1年以上3年未満	1	(9.1%)	5	(45.5%)	4	(36.4%)	1	(9.1%)	0	11
3年以上5年未満	0	(0.0%)	4	(57.1%)	2	(28.6%)	1	(14.3%)	0	7
5年以上7年未満	0	(0.0%)	4	(57.1%)	3	(42.9%)	0	(0.0%)	0	7
7年以上10年未満	0	(0.0%)	4	(66.7%)	1	(16.7%)	1	(16.7%)	0	6
10年以上	0	(0.0%)	3	(37.5%)	5	(62.5%)	0	(0.0%)	0	8
全体	1	(2.2%)	24	(53.3%)	16	(35.6%)	4	(8.9%)	0	45

回答数は「関係業務を行っていない」を除く数

()内は各経験年数における関係業務を行っていないを除く回答数を母数とした割合

児童発達支援のみ

6.その子に合った学習支援について	とても困っている		困っている		あまり困っていない		全く困っていない		関係業務を行っていない	回答数
3か月以上1年未満	1	(20.0%)	1	(20.0%)	3	(60.0%)	0	(0.0%)	1	6
1年以上3年未満	0	(0.0%)	3	(50.0%)	2	(33.3%)	1	(16.7%)	5	11
3年以上5年未満	0	(0.0%)	4	(66.7%)	1	(16.7%)	1	(16.7%)	1	7
5年以上7年未満	0	(0.0%)	3	(60.0%)	2	(40.0%)	0	(0.0%)	2	7
7年以上10年未満	0	(0.0%)	4	(66.7%)	2	(33.3%)	0	(0.0%)	0	6
10年以上	0	(0.0%)	2	(33.3%)	4	(66.7%)	0	(0.0%)	2	8
全体	1	(2.9%)	17	(50.0%)	14	(41.2%)	2	(5.9%)	11	45

回答数は「関係業務を行っていない」を除く数

()内は各経験年数における関係業務を行っていないを除く回答数を母数とした割合

児童発達支援のみ

7.指示が入りにくい子どもへの対応の難しさ	とても困っている		困っている		あまり困っていない		全く困っていない		関係業務を行っていない	回答数
3か月以上1年未満	0	(0.0%)	4	(66.7%)	2	(33.3%)	0	(0.0%)	0	6
1年以上3年未満	0	(0.0%)	6	(60.0%)	3	(30.0%)	1	(10.0%)	1	11
3年以上5年未満	1	(14.3%)	2	(28.6%)	4	(57.1%)	0	(0.0%)	0	7
5年以上7年未満	0	(0.0%)	5	(71.4%)	2	(28.6%)	0	(0.0%)	0	7
7年以上10年未満	2	(33.3%)	1	(16.7%)	2	(33.3%)	1	(16.7%)	0	6
10年以上	0	(0.0%)	2	(25.0%)	6	(75.0%)	0	(0.0%)	0	8
全体	3	(6.8%)	20	(45.5%)	19	(43.2%)	2	(4.5%)	1	45

回答数は「関係業務を行っていない」を除く数

()内は各経験年数における関係業務を行っていないを除く回答数を母数とした割合

児童発達支援のみ

8.子ども同士のトラブルの対応	とても困っている		困っている		あまり困っていない		全く困っていない		関係業務を行っていない	回答数
3か月以上1年未満	0	(0.0%)	5	(83.3%)	1	(16.7%)	0	(0.0%)	0	6
1年以上3年未満	0	(0.0%)	5	(45.5%)	5	(45.5%)	1	(9.1%)	0	11
3年以上5年未満	1	(14.3%)	2	(28.6%)	2	(28.6%)	2	(28.6%)	0	7
5年以上7年未満	0	(0.0%)	3	(42.9%)	4	(57.1%)	0	(0.0%)	0	7
7年以上10年未満	0	(0.0%)	1	(16.7%)	4	(66.7%)	1	(16.7%)	0	6
10年以上	0	(0.0%)	0	(0.0%)	8	(100.0%)	0	(0.0%)	0	8
全体	1	(2.2%)	16	(35.6%)	24	(53.3%)	4	(8.9%)	0	45

回答数は「関係業務を行っていない」を除く数

()内は各経験年数における関係業務を行っていないを除く回答数を母数とした割合

児童発達支援のみ

9.次のプログラムへの切り替えが難しい子どもへの対応	とても困っている		困っている		あまり困っていない		全く困っていない		関係業務を行っていない	回答数
3か月以上1年未満	0	(0.0%)	4	(66.7%)	2	(33.3%)	0	(0.0%)	0	6
1年以上3年未満	0	(0.0%)	4	(36.4%)	6	(54.5%)	1	(9.1%)	0	11
3年以上5年未満	0	(0.0%)	3	(42.9%)	2	(28.6%)	2	(28.6%)	0	7
5年以上7年未満	0	(0.0%)	3	(42.9%)	4	(57.1%)	0	(0.0%)	0	7
7年以上10年未満	1	(16.7%)	2	(33.3%)	3	(50.0%)	0	(0.0%)	0	6
10年以上	0	(0.0%)	2	(25.0%)	6	(75.0%)	0	(0.0%)	0	8
全体	1	(2.2%)	18	(40.0%)	23	(51.1%)	3	(6.7%)	0	45

回答数は「関係業務を行っていない」を除く数

()内は各経験年数における関係業務を行っていないを除く回答数を母数とした割合

児童発達支援のみ

10.子どもがパニックや癇癪を起こしたときのクールダウンのさせ方	とても困っている		困っている		あまり困っていない		全く困っていない		関係業務を行っていない	回答数
3か月以上1年未満	1	(16.7%)	3	(50.0%)	2	(33.3%)	0	(0.0%)	0	6
1年以上3年未満	0	(0.0%)	5	(45.5%)	5	(45.5%)	1	(9.1%)	0	11
3年以上5年未満	1	(14.3%)	2	(28.6%)	3	(42.9%)	1	(14.3%)	0	7
5年以上7年未満	0	(0.0%)	2	(28.6%)	5	(71.4%)	0	(0.0%)	0	7
7年以上10年未満	1	(16.7%)	2	(33.3%)	3	(50.0%)	0	(0.0%)	0	6
10年以上	0	(0.0%)	3	(37.5%)	5	(62.5%)	0	(0.0%)	0	8
全体	3	(6.7%)	17	(37.8%)	23	(51.1%)	2	(4.4%)	0	45

回答数は「関係業務を行っていない」を除く数

()内は各経験年数における関係業務を行っていないを除く回答数を母数とした割合

児童発達支援のみ

11.子どもとのコミュニケーションの難しさ	とても困っている		困っている		あまり困っていない		全く困っていない		関係業務を行っていない	回答数
3か月以上1年未満	0	(0.0%)	1	(16.7%)	4	(66.7%)	1	(16.7%)	0	6
1年以上3年未満	0	(0.0%)	1	(9.1%)	6	(54.5%)	4	(36.4%)	0	11
3年以上5年未満	0	(0.0%)	3	(42.9%)	2	(28.6%)	2	(28.6%)	0	7
5年以上7年未満	0	(0.0%)	0	(0.0%)	7	(100.0%)	0	(0.0%)	0	7
7年以上10年未満	0	(0.0%)	3	(50.0%)	2	(33.3%)	1	(16.7%)	0	6
10年以上	0	(0.0%)	1	(12.5%)	7	(87.5%)	0	(0.0%)	0	8
全体	0	(0.0%)	9	(20.0%)	28	(62.2%)	8	(17.8%)	0	45

回答数は「関係業務を行っていない」を除く数

()内は各経験年数における関係業務を行っていないを除く回答数を母数とした割合

児童発達支援のみ

12.実施した発達支援の妥当性への悩み・不安	とても困っている		困っている		あまり困っていない		全く困っていない		関係業務を行っていない	回答数
3か月以上1年未満	0	(0.0%)	3	(50.0%)	3	(50.0%)	0	(0.0%)	0	6
1年以上3年未満	3	(27.3%)	3	(27.3%)	5	(45.5%)	0	(0.0%)	0	11
3年以上5年未満	0	(0.0%)	3	(42.9%)	4	(57.1%)	0	(0.0%)	0	7
5年以上7年未満	0	(0.0%)	1	(14.3%)	6	(85.7%)	0	(0.0%)	0	7
7年以上10年未満	0	(0.0%)	5	(83.3%)	1	(16.7%)	0	(0.0%)	0	6
10年以上	0	(0.0%)	2	(25.0%)	6	(75.0%)	0	(0.0%)	0	8
全体	3	(6.7%)	17	(37.8%)	25	(55.6%)	0	(0.0%)	0	45

回答数は「関係業務を行っていない」を除く数

()内は各経験年数における関係業務を行っていないを除く回答数を母数とした割合

児童発達支援のみ

13.専門知識の不足について（子どもの見立て、支援内容、方向性、目標設定など）	とても困っている		困っている		あまり困っていない		全く困っていない		関係業務を行っていない	回答数
3か月以上1年未満	0	(0.0%)	4	(66.7%)	2	(33.3%)	0	(0.0%)	0	6
1年以上3年未満	3	(27.3%)	6	(54.5%)	2	(18.2%)	0	(0.0%)	0	11
3年以上5年未満	1	(14.3%)	3	(42.9%)	3	(42.9%)	0	(0.0%)	0	7
5年以上7年未満	0	(0.0%)	5	(71.4%)	2	(28.6%)	0	(0.0%)	0	7
7年以上10年未満	2	(33.3%)	1	(16.7%)	3	(50.0%)	0	(0.0%)	0	6
10年以上	0	(0.0%)	2	(25.0%)	6	(75.0%)	0	(0.0%)	0	8
全体	6	(13.3%)	21	(46.7%)	18	(40.0%)	0	(0.0%)	0	45

回答数は「関係業務を行っていない」を除く数

()内は各経験年数における関係業務を行っていないを除く回答数を母数とした割合

児童発達支援のみ

14.プログラム、スケジュール、課題を考えること	とても困っている		困っている		あまり困っていない		全く困っていない		関係業務を行っていない	回答数
3か月以上1年未満	0	(0.0%)	2	(33.3%)	4	(66.7%)	0	(0.0%)	0	6
1年以上3年未満	3	(27.3%)	3	(27.3%)	4	(36.4%)	1	(9.1%)	0	11
3年以上5年未満	1	(14.3%)	3	(42.9%)	2	(28.6%)	1	(14.3%)	0	7
5年以上7年未満	0	(0.0%)	3	(42.9%)	4	(57.1%)	0	(0.0%)	0	7
7年以上10年未満	0	(0.0%)	2	(33.3%)	4	(66.7%)	0	(0.0%)	0	6
10年以上	0	(0.0%)	2	(25.0%)	6	(75.0%)	0	(0.0%)	0	8
全体	4	(8.9%)	15	(33.3%)	24	(53.3%)	2	(4.4%)	0	45

回答数は「関係業務を行っていない」を除く数

()内は各経験年数における関係業務を行っていないを除く回答数を母数とした割合

児童発達支援のみ

15.発達段階を見立てて、どのような関わりや方法が
いのか

	とても困っている	困っている	あまり困っていない	全く困っていない	関係業務を行っていない	回答数
3か月以上1年未満	1 (16.7%)	2 (33.3%)	3 (50.0%)	0 (0.0%)	0	6
1年以上3年未満	3 (27.3%)	5 (45.5%)	2 (18.2%)	1 (9.1%)	0	11
3年以上5年未満	1 (14.3%)	3 (42.9%)	3 (42.9%)	0 (0.0%)	0	7
5年以上7年未満	0 (0.0%)	6 (85.7%)	1 (14.3%)	0 (0.0%)	0	7
7年以上10年未満	1 (16.7%)	3 (50.0%)	2 (33.3%)	0 (0.0%)	0	6
10年以上	0 (0.0%)	3 (37.5%)	5 (62.5%)	0 (0.0%)	0	8
全体	6 (13.3%)	22 (48.9%)	16 (35.6%)	1 (2.2%)	0	45

回答数は「関係業務を行っていない」を除く数

()内は各経験年数における関係業務を行っていないを除く回答数を母数とした割合

児童発達支援のみ

16.小さな子から中学生まで、重度の子から中学生の学
習支援まで、個人で担当する発達支援の幅が広すぎるこ

	とても困っている	困っている	あまり困っていない	全く困っていない	関係業務を行っていない	回答数
3か月以上1年未満	0 (0.0%)	0 (0.0%)	4 (80.0%)	1 (20.0%)	1	6
1年以上3年未満	0 (0.0%)	0 (0.0%)	5 (71.4%)	2 (28.6%)	4	11
3年以上5年未満	0 (0.0%)	1 (20.0%)	3 (60.0%)	1 (20.0%)	2	7
5年以上7年未満	0 (0.0%)	0 (0.0%)	4 (80.0%)	1 (20.0%)	2	7
7年以上10年未満	0 (0.0%)	1 (25.0%)	2 (50.0%)	1 (25.0%)	2	6
10年以上	1 (25.0%)	0 (0.0%)	2 (50.0%)	1 (25.0%)	4	8
全体	1 (3.3%)	2 (6.7%)	20 (66.7%)	7 (23.3%)	15	45

回答数は「関係業務を行っていない」を除く数

()内は各経験年数における関係業務を行っていないを除く回答数を母数とした割合

児童発達支援のみ

17.集会のリーダーをした時の子どもの注意の集め方

	とても困っている	困っている	あまり困っていない	全く困っていない	関係業務を行っていない	回答数
3か月以上1年未満	0 (0.0%)	4 (66.7%)	2 (33.3%)	0 (0.0%)	0	6
1年以上3年未満	1 (10.0%)	2 (20.0%)	6 (60.0%)	1 (10.0%)	1	11
3年以上5年未満	0 (0.0%)	2 (33.3%)	4 (66.7%)	0 (0.0%)	1	7
5年以上7年未満	0 (0.0%)	2 (40.0%)	3 (60.0%)	0 (0.0%)	2	7
7年以上10年未満	0 (0.0%)	3 (60.0%)	1 (20.0%)	1 (20.0%)	1	6
10年以上	0 (0.0%)	0 (0.0%)	4 (66.7%)	2 (33.3%)	2	8
全体	1 (2.6%)	13 (34.2%)	20 (52.6%)	4 (10.5%)	7	45

回答数は「関係業務を行っていない」を除く数

()内は各経験年数における関係業務を行っていないを除く回答数を母数とした割合

児童発達支援のみ

18.絵本など視覚教材の用い方

	とても困っている	困っている	あまり困っていない	全く困っていない	関係業務を行っていない	回答数
3か月以上1年未満	0 (0.0%)	1 (16.7%)	5 (83.3%)	0 (0.0%)	0	6
1年以上3年未満	0 (0.0%)	2 (20.0%)	7 (70.0%)	1 (10.0%)	1	11
3年以上5年未満	0 (0.0%)	3 (42.9%)	3 (42.9%)	1 (14.3%)	0	7
5年以上7年未満	0 (0.0%)	1 (16.7%)	4 (66.7%)	1 (16.7%)	1	7
7年以上10年未満	0 (0.0%)	1 (20.0%)	2 (40.0%)	2 (40.0%)	1	6
10年以上	0 (0.0%)	1 (12.5%)	6 (75.0%)	1 (12.5%)	0	8
全体	0 (0.0%)	9 (21.4%)	27 (64.3%)	6 (14.3%)	3	45

回答数は「関係業務を行っていない」を除く数

()内は各経験年数における関係業務を行っていないを除く回答数を母数とした割合

児童発達支援のみ

19.支援教材づくりの難しさ	とても困っている		困っている		あまり困っていない		全く困っていない		関係業務を行っていない	回答数
3か月以上1年未満	0	(0.0%)	2	(33.3%)	4	(66.7%)	0	(0.0%)	0	6
1年以上3年未満	1	(9.1%)	3	(27.3%)	5	(45.5%)	2	(18.2%)	0	11
3年以上5年未満	0	(0.0%)	3	(42.9%)	3	(42.9%)	1	(14.3%)	0	7
5年以上7年未満	0	(0.0%)	1	(16.7%)	5	(83.3%)	0	(0.0%)	1	7
7年以上10年未満	0	(0.0%)	1	(20.0%)	3	(60.0%)	1	(20.0%)	1	6
10年以上	0	(0.0%)	1	(12.5%)	5	(62.5%)	2	(25.0%)	0	8
全体	1	(2.3%)	11	(25.6%)	25	(58.1%)	6	(14.0%)	2	45

回答数は「関係業務を行っていない」を除く数

()内は各経験年数における関係業務を行っていないを除く回答数を母数とした割合

児童発達支援のみ

20.手遊びのやり方	とても困っている		困っている		あまり困っていない		全く困っていない		関係業務を行っていない	回答数
3か月以上1年未満	0	(0.0%)	1	(16.7%)	4	(66.7%)	1	(16.7%)	0	6
1年以上3年未満	1	(10.0%)	1	(10.0%)	7	(70.0%)	1	(10.0%)	1	11
3年以上5年未満	0	(0.0%)	3	(50.0%)	3	(50.0%)	0	(0.0%)	1	7
5年以上7年未満	0	(0.0%)	0	(0.0%)	6	(85.7%)	1	(14.3%)	0	7
7年以上10年未満	0	(0.0%)	1	(16.7%)	4	(66.7%)	1	(16.7%)	0	6
10年以上	0	(0.0%)	0	(0.0%)	5	(62.5%)	3	(37.5%)	0	8
全体	1	(2.3%)	6	(14.0%)	29	(67.4%)	7	(16.3%)	2	45

回答数は「関係業務を行っていない」を除く数

()内は各経験年数における関係業務を行っていないを除く回答数を母数とした割合

児童発達支援のみ

21.大きな声を出す、動き回る、離席する等の集団参加が難しい子がいる場合の適切な対応の仕方(本人、集	とても困っている		困っている		あまり困っていない		全く困っていない		関係業務を行っていない	回答数
3か月以上1年未満	0	(0.0%)	5	(83.3%)	1	(16.7%)	0	(0.0%)	0	6
1年以上3年未満	2	(20.0%)	4	(40.0%)	4	(40.0%)	0	(0.0%)	1	11
3年以上5年未満	0	(0.0%)	4	(57.1%)	3	(42.9%)	0	(0.0%)	0	7
5年以上7年未満	0	(0.0%)	5	(71.4%)	2	(28.6%)	0	(0.0%)	0	7
7年以上10年未満	2	(33.3%)	1	(16.7%)	3	(50.0%)	0	(0.0%)	0	6
10年以上	0	(0.0%)	2	(25.0%)	6	(75.0%)	0	(0.0%)	0	8
全体	4	(9.1%)	21	(47.7%)	19	(43.2%)	0	(0.0%)	1	45

回答数は「関係業務を行っていない」を除く数

()内は各経験年数における関係業務を行っていないを除く回答数を母数とした割合

児童発達支援のみ

22.子どもから暴言暴力を受けた時の適切な対応の仕方	とても困っている		困っている		あまり困っていない		全く困っていない		関係業務を行っていない	回答数
3か月以上1年未満	0	(0.0%)	3	(50.0%)	3	(50.0%)	0	(0.0%)	0	6
1年以上3年未満	0	(0.0%)	7	(70.0%)	3	(30.0%)	0	(0.0%)	1	11
3年以上5年未満	0	(0.0%)	2	(33.3%)	4	(66.7%)	0	(0.0%)	1	7
5年以上7年未満	0	(0.0%)	2	(28.6%)	5	(71.4%)	0	(0.0%)	0	7
7年以上10年未満	0	(0.0%)	3	(50.0%)	1	(16.7%)	2	(33.3%)	0	6
10年以上	0	(0.0%)	1	(12.5%)	7	(87.5%)	0	(0.0%)	0	8
全体	0	(0.0%)	18	(41.9%)	23	(53.5%)	2	(4.7%)	2	45

回答数は「関係業務を行っていない」を除く数

()内は各経験年数における関係業務を行っていないを除く回答数を母数とした割合

児童発達支援のみ

23.子どもへの他害、自傷行為への対応	とても困っている		困っている		あまり困っていない		全く困っていない		関係業務を行っていない	回答数
3か月以上1年未満	0	(0.0%)	2	(33.3%)	4	(66.7%)	0	(0.0%)	0	6
1年以上3年未満	2	(20.0%)	1	(10.0%)	6	(60.0%)	1	(10.0%)	1	11
3年以上5年未満	0	(0.0%)	5	(83.3%)	1	(16.7%)	0	(0.0%)	1	7
5年以上7年未満	0	(0.0%)	3	(42.9%)	4	(57.1%)	0	(0.0%)	0	7
7年以上10年未満	0	(0.0%)	3	(50.0%)	3	(50.0%)	0	(0.0%)	0	6
10年以上	1	(12.5%)	3	(37.5%)	4	(50.0%)	0	(0.0%)	0	8
全体	3	(7.0%)	17	(39.5%)	22	(51.2%)	1	(2.3%)	2	45

回答数は「関係業務を行っていない」を除く数

()内は各経験年数における関係業務を行っていないを除く回答数を母数とした割合

児童発達支援のみ

24.散歩等で子どもの安全を守ること	とても困っている		困っている		あまり困っていない		全く困っていない		関係業務を行っていない	回答数
3か月以上1年未満	0	(0.0%)	1	(16.7%)	5	(83.3%)	0	(0.0%)	0	6
1年以上3年未満	0	(0.0%)	0	(0.0%)	9	(90.0%)	1	(10.0%)	1	11
3年以上5年未満	0	(0.0%)	3	(50.0%)	2	(33.3%)	1	(16.7%)	1	7
5年以上7年未満	0	(0.0%)	0	(0.0%)	6	(100.0%)	0	(0.0%)	1	7
7年以上10年未満	0	(0.0%)	1	(20.0%)	3	(60.0%)	1	(20.0%)	1	6
10年以上	1	(16.7%)	0	(0.0%)	4	(66.7%)	1	(16.7%)	2	8
全体	1	(2.6%)	5	(12.8%)	29	(74.4%)	4	(10.3%)	6	45

回答数は「関係業務を行っていない」を除く数

()内は各経験年数における関係業務を行っていないを除く回答数を母数とした割合

児童発達支援のみ

25.食事の支援	とても困っている		困っている		あまり困っていない		全く困っていない		関係業務を行っていない	回答数
3か月以上1年未満	0	(0.0%)	2	(50.0%)	2	(50.0%)	0	(0.0%)	2	6
1年以上3年未満	0	(0.0%)	2	(22.2%)	4	(44.4%)	3	(33.3%)	2	11
3年以上5年未満	0	(0.0%)	1	(20.0%)	4	(80.0%)	0	(0.0%)	2	7
5年以上7年未満	0	(0.0%)	2	(50.0%)	2	(50.0%)	0	(0.0%)	3	7
7年以上10年未満	0	(0.0%)	2	(50.0%)	2	(50.0%)	0	(0.0%)	2	6
10年以上	1	(25.0%)	1	(25.0%)	2	(50.0%)	0	(0.0%)	4	8
全体	1	(3.3%)	10	(33.3%)	16	(53.3%)	3	(10.0%)	15	45

回答数は「関係業務を行っていない」を除く数

()内は各経験年数における関係業務を行っていないを除く回答数を母数とした割合

児童発達支援のみ

26.排泄、着脱等（食事を除く）の日常生活動作の支援	とても困っている		困っている		あまり困っていない		全く困っていない		関係業務を行っていない	回答数
3か月以上1年未満	0	(0.0%)	1	(16.7%)	5	(83.3%)	0	(0.0%)	0	6
1年以上3年未満	0	(0.0%)	1	(9.1%)	6	(54.5%)	4	(36.4%)	0	11
3年以上5年未満	0	(0.0%)	2	(33.3%)	3	(50.0%)	1	(16.7%)	1	7
5年以上7年未満	0	(0.0%)	0	(0.0%)	6	(85.7%)	1	(14.3%)	0	7
7年以上10年未満	0	(0.0%)	2	(50.0%)	1	(25.0%)	1	(25.0%)	2	6
10年以上	0	(0.0%)	0	(0.0%)	7	(100.0%)	0	(0.0%)	1	8
全体	0	(0.0%)	6	(14.6%)	28	(68.3%)	7	(17.1%)	4	45

回答数は「関係業務を行っていない」を除く数

()内は各経験年数における関係業務を行っていないを除く回答数を母数とした割合

【地域】

児童発達支援のみ

1.外部機関との連携の難しさ	とても困っている		困っている		あまり困っていない		全く困っていない		関係業務を行っていない	回答数
3か月以上1年未満	0	(0.0%)	2	(50.0%)	2	(50.0%)	0	(0.0%)	2	6
1年以上3年未満	0	(0.0%)	1	(14.3%)	6	(85.7%)	0	(0.0%)	4	11
3年以上5年未満	2	(40.0%)	2	(40.0%)	1	(20.0%)	0	(0.0%)	2	7
5年以上7年未満	0	(0.0%)	1	(25.0%)	3	(75.0%)	0	(0.0%)	3	7
7年以上10年未満	0	(0.0%)	2	(50.0%)	2	(50.0%)	0	(0.0%)	2	6
10年以上	1	(16.7%)	1	(16.7%)	4	(66.7%)	0	(0.0%)	2	8
全体	3	(10.0%)	9	(30.0%)	18	(60.0%)	0	(0.0%)	15	45

回答数は「関係業務を行っていない」を除く数

()内は各経験年数における関係業務を行っていないを除く回答数を母数とした割合

児童発達支援のみ

2.地域資源がなくて繋がられない	とても困っている		困っている		あまり困っていない		全く困っていない		関係業務を行っていない	回答数
3か月以上1年未満	0	(0.0%)	2	(50.0%)	2	(50.0%)	0	(0.0%)	2	6
1年以上3年未満	0	(0.0%)	1	(16.7%)	5	(83.3%)	0	(0.0%)	5	11
3年以上5年未満	0	(0.0%)	3	(75.0%)	1	(25.0%)	0	(0.0%)	3	7
5年以上7年未満	0	(0.0%)	1	(25.0%)	3	(75.0%)	0	(0.0%)	3	7
7年以上10年未満	0	(0.0%)	2	(50.0%)	2	(50.0%)	0	(0.0%)	2	6
10年以上	1	(16.7%)	1	(16.7%)	4	(66.7%)	0	(0.0%)	2	8
全体	1	(3.6%)	10	(35.7%)	17	(60.7%)	0	(0.0%)	17	45

回答数は「関係業務を行っていない」を除く数

()内は各経験年数における関係業務を行っていないを除く回答数を母数とした割合

【家族支援】

児童発達支援のみ

1.保護者との関係づくりが難しい	とても困っている		困っている		あまり困っていない		全く困っていない		関係業務を行っていない	回答数
3か月以上1年未満	0	(0.0%)	3	(60.0%)	2	(40.0%)	0	(0.0%)	1	6
1年以上3年未満	1	(9.1%)	3	(27.3%)	7	(63.6%)	0	(0.0%)	0	11
3年以上5年未満	0	(0.0%)	3	(42.9%)	3	(42.9%)	1	(14.3%)	0	7
5年以上7年未満	1	(14.3%)	2	(28.6%)	4	(57.1%)	0	(0.0%)	0	7
7年以上10年未満	0	(0.0%)	3	(50.0%)	3	(50.0%)	0	(0.0%)	0	6
10年以上	0	(0.0%)	1	(12.5%)	7	(87.5%)	0	(0.0%)	0	8
全体	2	(4.5%)	15	(34.1%)	26	(59.1%)	1	(2.3%)	1	45

回答数は「関係業務を行っていない」を除く数

()内は各経験年数における関係業務を行っていないを除く回答数を母数とした割合

児童発達支援のみ

2.子どもが怪我をしたときの保護者への対応	とても困っている		困っている		あまり困っていない		全く困っていない		関係業務を行っていない	回答数
3か月以上1年未満	0	(0.0%)	2	(50.0%)	2	(50.0%)	0	(0.0%)	2	6
1年以上3年未満	0	(0.0%)	3	(27.3%)	7	(63.6%)	1	(9.1%)	0	11
3年以上5年未満	0	(0.0%)	1	(14.3%)	6	(85.7%)	0	(0.0%)	0	7
5年以上7年未満	0	(0.0%)	1	(16.7%)	5	(83.3%)	0	(0.0%)	1	7
7年以上10年未満	0	(0.0%)	2	(33.3%)	2	(33.3%)	2	(33.3%)	0	6
10年以上	0	(0.0%)	2	(25.0%)	6	(75.0%)	0	(0.0%)	0	8
全体	0	(0.0%)	11	(26.2%)	28	(66.7%)	3	(7.1%)	3	45

回答数は「関係業務を行っていない」を除く数

()内は各経験年数における関係業務を行っていないを除く回答数を母数とした割合

児童発達支援のみ

3.保護者と支援者との間の子どもに対する認識のズレ	とても困っている	困っている	あまり困っていない	全く困っていない	関係業務を行っていない	回答数
3か月以上1年未満	0 (0.0%)	5 (100.0%)	0 (0.0%)	0 (0.0%)	1	6
1年以上3年未満	2 (18.2%)	6 (54.5%)	3 (27.3%)	0 (0.0%)	0	11
3年以上5年未満	1 (16.7%)	3 (50.0%)	2 (33.3%)	0 (0.0%)	1	7
5年以上7年未満	0 (0.0%)	6 (85.7%)	1 (14.3%)	0 (0.0%)	0	7
7年以上10年未満	0 (0.0%)	3 (50.0%)	3 (50.0%)	0 (0.0%)	0	6
10年以上	1 (12.5%)	5 (62.5%)	2 (25.0%)	0 (0.0%)	0	8
全体	4 (9.3%)	28 (65.1%)	11 (25.6%)	0 (0.0%)	2	45

回答数は「関係業務を行っていない」を除く数

()内は各経験年数における関係業務を行っていないを除く回答数を母数とした割合

児童発達支援のみ

4.困り感(外国籍や知的障害、精神疾患等)のある保護者とのコミュニケーションの難しさ	とても困っている	困っている	あまり困っていない	全く困っていない	関係業務を行っていない	回答数
3か月以上1年未満	0 (0.0%)	3 (60.0%)	2 (40.0%)	0 (0.0%)	1	6
1年以上3年未満	0 (0.0%)	5 (45.5%)	6 (54.5%)	0 (0.0%)	0	11
3年以上5年未満	2 (33.3%)	2 (33.3%)	2 (33.3%)	0 (0.0%)	1	7
5年以上7年未満	1 (16.7%)	3 (50.0%)	2 (33.3%)	0 (0.0%)	1	7
7年以上10年未満	0 (0.0%)	4 (80.0%)	1 (20.0%)	0 (0.0%)	1	6
10年以上	1 (12.5%)	4 (50.0%)	3 (37.5%)	0 (0.0%)	0	8
全体	4 (9.8%)	21 (51.2%)	16 (39.0%)	0 (0.0%)	4	45

回答数は「関係業務を行っていない」を除く数

()内は各経験年数における関係業務を行っていないを除く回答数を母数とした割合

児童発達支援のみ

5.批判的な保護者との関係づくり	とても困っている	困っている	あまり困っていない	全く困っていない	関係業務を行っていない	回答数
3か月以上1年未満	0 (0.0%)	2 (50.0%)	1 (25.0%)	1 (25.0%)	2	6
1年以上3年未満	1 (9.1%)	3 (27.3%)	7 (63.6%)	0 (0.0%)	0	11
3年以上5年未満	0 (0.0%)	2 (40.0%)	2 (40.0%)	1 (20.0%)	2	7
5年以上7年未満	2 (33.3%)	2 (33.3%)	2 (33.3%)	0 (0.0%)	1	7
7年以上10年未満	0 (0.0%)	3 (60.0%)	2 (40.0%)	0 (0.0%)	1	6
10年以上	0 (0.0%)	4 (50.0%)	4 (50.0%)	0 (0.0%)	0	8
全体	3 (7.7%)	16 (41.0%)	18 (46.2%)	2 (5.1%)	6	45

回答数は「関係業務を行っていない」を除く数

()内は各経験年数における関係業務を行っていないを除く回答数を母数とした割合

児童発達支援のみ

6.不適切な子育てをしている保護者への支援	とても困っている	困っている	あまり困っていない	全く困っていない	関係業務を行っていない	回答数
3か月以上1年未満	0 (0.0%)	2 (50.0%)	2 (50.0%)	0 (0.0%)	2	6
1年以上3年未満	0 (0.0%)	4 (44.4%)	5 (55.6%)	0 (0.0%)	1	10
3年以上5年未満	0 (0.0%)	3 (60.0%)	2 (40.0%)	0 (0.0%)	2	7
5年以上7年未満	2 (28.6%)	3 (42.9%)	2 (28.6%)	0 (0.0%)	0	7
7年以上10年未満	0 (0.0%)	3 (60.0%)	2 (40.0%)	0 (0.0%)	1	6
10年以上	0 (0.0%)	6 (85.7%)	1 (14.3%)	0 (0.0%)	1	8
全体	2 (5.4%)	21 (56.8%)	14 (37.8%)	0 (0.0%)	7	44

回答数は「関係業務を行っていない」を除く数

()内は各経験年数における関係業務を行っていないを除く回答数を母数とした割合

児童発達支援のみ

7.事業所内面談の時間をとるのが難しい	とても困っている	困っている	あまり困っていない	全く困っていない	関係業務を行っていない	回答数
3か月以上1年未満	0 (0.0%)	1 (50.0%)	1 (50.0%)	0 (0.0%)	4	6
1年以上3年未満	0 (0.0%)	2 (33.3%)	3 (50.0%)	1 (16.7%)	5	11
3年以上5年未満	0 (0.0%)	3 (60.0%)	2 (40.0%)	0 (0.0%)	2	7
5年以上7年未満	0 (0.0%)	1 (20.0%)	3 (60.0%)	1 (20.0%)	2	7
7年以上10年未満	0 (0.0%)	4 (100.0%)	0 (0.0%)	0 (0.0%)	2	6
10年以上	0 (0.0%)	3 (42.9%)	2 (28.6%)	2 (28.6%)	1	8
全体	0 (0.0%)	14 (48.3%)	11 (37.9%)	4 (13.8%)	16	45

回答数は「関係業務を行っていない」を除く数

()内は各経験年数における関係業務を行っていないを除く回答数を母数とした割合

児童発達支援のみ

8.子ども本人だけでなく家族も含めて支援していくことの難しさ	とても困っている	困っている	あまり困っていない	全く困っていない	関係業務を行っていない	回答数
3か月以上1年未満	1 (20.0%)	3 (60.0%)	1 (20.0%)	0 (0.0%)	1	6
1年以上3年未満	1 (10.0%)	4 (40.0%)	5 (50.0%)	0 (0.0%)	1	11
3年以上5年未満	0 (0.0%)	5 (71.4%)	2 (28.6%)	0 (0.0%)	0	7
5年以上7年未満	0 (0.0%)	6 (85.7%)	1 (14.3%)	0 (0.0%)	0	7
7年以上10年未満	1 (16.7%)	4 (66.7%)	1 (16.7%)	0 (0.0%)	0	6
10年以上	0 (0.0%)	4 (50.0%)	4 (50.0%)	0 (0.0%)	0	8
全体	3 (7.0%)	26 (60.5%)	14 (32.6%)	0 (0.0%)	2	45

回答数は「関係業務を行っていない」を除く数

()内は各経験年数における関係業務を行っていないを除く回答数を母数とした割合

【支援をとりまく環境】

児童発達支援のみ

1.事業所（組織）の方針が理解できない	とても困っている	困っている	あまり困っていない	全く困っていない	関係業務を行っていない	回答数
3か月以上1年未満	0 (0.0%)	1 (16.7%)	3 (50.0%)	2 (33.3%)	0	6
1年以上3年未満	0 (0.0%)	0 (0.0%)	7 (63.6%)	4 (36.4%)	0	11
3年以上5年未満	2 (28.6%)	1 (14.3%)	1 (14.3%)	3 (42.9%)	0	7
5年以上7年未満	0 (0.0%)	0 (0.0%)	5 (71.4%)	2 (28.6%)	0	7
7年以上10年未満	0 (0.0%)	2 (33.3%)	2 (33.3%)	2 (33.3%)	0	6
10年以上	0 (0.0%)	0 (0.0%)	3 (37.5%)	5 (62.5%)	0	8
全体	2 (4.4%)	4 (8.9%)	21 (46.7%)	18 (40.0%)	0	45

回答数は「関係業務を行っていない」を除く数

()内は各経験年数における関係業務を行っていないを除く回答数を母数とした割合

児童発達支援のみ

2.ほかの職員や上司、部下との情報共有	とても困っている	困っている	あまり困っていない	全く困っていない	関係業務を行っていない	回答数
3か月以上1年未満	0 (0.0%)	0 (0.0%)	4 (66.7%)	2 (33.3%)	0	6
1年以上3年未満	0 (0.0%)	3 (27.3%)	5 (45.5%)	3 (27.3%)	0	11
3年以上5年未満	1 (14.3%)	5 (71.4%)	0 (0.0%)	1 (14.3%)	0	7
5年以上7年未満	1 (14.3%)	2 (28.6%)	4 (57.1%)	0 (0.0%)	0	7
7年以上10年未満	0 (0.0%)	1 (16.7%)	5 (83.3%)	0 (0.0%)	0	6
10年以上	0 (0.0%)	1 (12.5%)	4 (50.0%)	3 (37.5%)	0	8
全体	2 (4.4%)	12 (26.7%)	22 (48.9%)	9 (20.0%)	0	45

回答数は「関係業務を行っていない」を除く数

()内は各経験年数における関係業務を行っていないを除く回答数を母数とした割合

児童発達支援のみ

3.建物の構造	とても困っている	困っている	あまり困っていない	全く困っていない	関係業務を行っていない	回答数
3か月以上1年未満	0 (0.0%)	0 (0.0%)	5 (83.3%)	1 (16.7%)	0	6
1年以上3年未満	2 (18.2%)	1 (9.1%)	4 (36.4%)	4 (36.4%)	0	11
3年以上5年未満	1 (14.3%)	2 (28.6%)	3 (42.9%)	1 (14.3%)	0	7
5年以上7年未満	0 (0.0%)	3 (42.9%)	3 (42.9%)	1 (14.3%)	0	7
7年以上10年未満	0 (0.0%)	3 (50.0%)	1 (16.7%)	2 (33.3%)	0	6
10年以上	0 (0.0%)	0 (0.0%)	5 (62.5%)	3 (37.5%)	0	8
全体	3 (6.7%)	9 (20.0%)	21 (46.7%)	12 (26.7%)	0	45

回答数は「関係業務を行っていない」を除く数

()内は各経験年数における関係業務を行っていないを除く回答数を母数とした割合

児童発達支援のみ

4.教材・設備が限定的である	とても困っている	困っている	あまり困っていない	全く困っていない	関係業務を行っていない	回答数
3か月以上1年未満	0 (0.0%)	2 (33.3%)	2 (33.3%)	2 (33.3%)	0	6
1年以上3年未満	2 (18.2%)	4 (36.4%)	1 (9.1%)	4 (36.4%)	0	11
3年以上5年未満	1 (14.3%)	3 (42.9%)	1 (14.3%)	2 (28.6%)	0	7
5年以上7年未満	0 (0.0%)	2 (28.6%)	5 (71.4%)	0 (0.0%)	0	7
7年以上10年未満	0 (0.0%)	3 (60.0%)	1 (20.0%)	1 (20.0%)	1	6
10年以上	0 (0.0%)	1 (12.5%)	5 (62.5%)	2 (25.0%)	0	8
全体	3 (6.8%)	15 (34.1%)	15 (34.1%)	11 (25.0%)	1	45

回答数は「関係業務を行っていない」を除く数

()内は各経験年数における関係業務を行っていないを除く回答数を母数とした割合

児童発達支援のみ

5.同じ事業所の人間でも、発達支援を専門に長期にわたり行っているものがないため、相談しても不安が常に	とても困っている	困っている	あまり困っていない	全く困っていない	関係業務を行っていない	回答数
3か月以上1年未満	0 (0.0%)	0 (0.0%)	2 (33.3%)	4 (66.7%)	0	6
1年以上3年未満	0 (0.0%)	1 (9.1%)	6 (54.5%)	4 (36.4%)	0	11
3年以上5年未満	1 (14.3%)	1 (14.3%)	4 (57.1%)	1 (14.3%)	0	7
5年以上7年未満	0 (0.0%)	0 (0.0%)	6 (85.7%)	1 (14.3%)	0	7
7年以上10年未満	0 (0.0%)	1 (16.7%)	1 (16.7%)	4 (66.7%)	0	6
10年以上	0 (0.0%)	0 (0.0%)	6 (75.0%)	2 (25.0%)	0	8
全体	1 (2.2%)	3 (6.7%)	25 (55.6%)	16 (35.6%)	0	45

回答数は「関係業務を行っていない」を除く数

()内は各経験年数における関係業務を行っていないを除く回答数を母数とした割合

児童発達支援のみ

6.発達支援のケースカンファレンスで議論ができない、自分の意見が言えない	とても困っている	困っている	あまり困っていない	全く困っていない	関係業務を行っていない	回答数
3か月以上1年未満	0 (0.0%)	0 (0.0%)	4 (66.7%)	2 (33.3%)	0	6
1年以上3年未満	0 (0.0%)	0 (0.0%)	6 (60.0%)	4 (40.0%)	1	11
3年以上5年未満	0 (0.0%)	1 (14.3%)	2 (28.6%)	4 (57.1%)	0	7
5年以上7年未満	0 (0.0%)	2 (28.6%)	3 (42.9%)	2 (28.6%)	0	7
7年以上10年未満	0 (0.0%)	1 (20.0%)	2 (40.0%)	2 (40.0%)	1	6
10年以上	0 (0.0%)	0 (0.0%)	4 (50.0%)	4 (50.0%)	0	8
全体	0 (0.0%)	4 (9.3%)	21 (48.8%)	18 (41.9%)	2	45

回答数は「関係業務を行っていない」を除く数

()内は各経験年数における関係業務を行っていないを除く回答数を母数とした割合

児童発達支援のみ

7. 支援の後片付けや整理と次の計画と準備に必要な十分な時間がとれない

	とても困っている	困っている	あまり困っていない	全く困っていない	関係業務を行っていない	回答数
3か月以上1年未満	0 (0.0%)	1 (20.0%)	2 (40.0%)	2 (40.0%)	1	6
1年以上3年未満	2 (20.0%)	4 (40.0%)	3 (30.0%)	1 (10.0%)	1	11
3年以上5年未満	0 (0.0%)	4 (57.1%)	1 (14.3%)	2 (28.6%)	0	7
5年以上7年未満	2 (28.6%)	2 (28.6%)	3 (42.9%)	0 (0.0%)	0	7
7年以上10年未満	1 (16.7%)	2 (33.3%)	3 (50.0%)	0 (0.0%)	0	6
10年以上	2 (25.0%)	1 (12.5%)	5 (62.5%)	0 (0.0%)	0	8
全体	7 (16.3%)	14 (32.6%)	17 (39.5%)	5 (11.6%)	2	45

回答数は「関係業務を行っていない」を除く数

()内は各経験年数における関係業務を行っていないを除く回答数を母数とした割合

児童発達支援のみ

8. 人員不足

	とても困っている	困っている	あまり困っていない	全く困っていない	関係業務を行っていない	回答数
3か月以上1年未満	2 (33.3%)	2 (33.3%)	2 (33.3%)	0 (0.0%)	0	6
1年以上3年未満	3 (30.0%)	3 (30.0%)	3 (30.0%)	1 (10.0%)	1	11
3年以上5年未満	3 (42.9%)	2 (28.6%)	1 (14.3%)	1 (14.3%)	0	7
5年以上7年未満	0 (0.0%)	4 (66.7%)	2 (33.3%)	0 (0.0%)	1	7
7年以上10年未満	2 (33.3%)	1 (16.7%)	2 (33.3%)	1 (16.7%)	0	6
10年以上	1 (12.5%)	2 (25.0%)	3 (37.5%)	2 (25.0%)	0	8
全体	11 (25.6%)	14 (32.6%)	13 (30.2%)	5 (11.6%)	2	45

回答数は「関係業務を行っていない」を除く数

()内は各経験年数における関係業務を行っていないを除く回答数を母数とした割合

児童発達支援のみ

9. 日々の発達支援がマンネリ化している。

	とても困っている	困っている	あまり困っていない	全く困っていない	関係業務を行っていない	回答数
3か月以上1年未満	0 (0.0%)	0 (0.0%)	3 (50.0%)	3 (50.0%)	0	6
1年以上3年未満	0 (0.0%)	5 (45.5%)	5 (45.5%)	1 (9.1%)	0	11
3年以上5年未満	1 (14.3%)	1 (14.3%)	4 (57.1%)	1 (14.3%)	0	7
5年以上7年未満	0 (0.0%)	2 (28.6%)	5 (71.4%)	0 (0.0%)	0	7
7年以上10年未満	1 (16.7%)	1 (16.7%)	4 (66.7%)	0 (0.0%)	0	6
10年以上	0 (0.0%)	4 (50.0%)	3 (37.5%)	1 (12.5%)	0	8
全体	2 (4.4%)	13 (28.9%)	24 (53.3%)	6 (13.3%)	0	45

回答数は「関係業務を行っていない」を除く数

()内は各経験年数における関係業務を行っていないを除く回答数を母数とした割合

児童発達支援のみ

10. 職場内の人間関係に関する悩み

	とても困っている	困っている	あまり困っていない	全く困っていない	関係業務を行っていない	回答数
3か月以上1年未満	0 (0.0%)	0 (0.0%)	2 (33.3%)	4 (66.7%)	0	6
1年以上3年未満	0 (0.0%)	2 (18.2%)	6 (54.5%)	3 (27.3%)	0	11
3年以上5年未満	1 (14.3%)	4 (57.1%)	2 (28.6%)	0 (0.0%)	0	7
5年以上7年未満	0 (0.0%)	3 (42.9%)	2 (28.6%)	2 (28.6%)	0	7
7年以上10年未満	0 (0.0%)	3 (50.0%)	2 (33.3%)	1 (16.7%)	0	6
10年以上	0 (0.0%)	1 (12.5%)	4 (50.0%)	3 (37.5%)	0	8
全体	1 (2.2%)	13 (28.9%)	18 (40.0%)	13 (28.9%)	0	45

回答数は「関係業務を行っていない」を除く数

()内は各経験年数における関係業務を行っていないを除く回答数を母数とした割合

児童発達支援のみ

11.研修が足りない	とても困っている		困っている		あまり困っていない		全く困っていない		関係業務を行っていない	回答数
3か月以上1年未満	0	(0.0%)	0	(0.0%)	4	(66.7%)	2	(33.3%)	0	6
1年以上3年未満	0	(0.0%)	2	(18.2%)	7	(63.6%)	2	(18.2%)	0	11
3年以上5年未満	1	(14.3%)	2	(28.6%)	3	(42.9%)	1	(14.3%)	0	7
5年以上7年未満	0	(0.0%)	2	(28.6%)	3	(42.9%)	2	(28.6%)	0	7
7年以上10年未満	1	(16.7%)	1	(16.7%)	1	(16.7%)	3	(50.0%)	0	6
10年以上	0	(0.0%)	2	(25.0%)	5	(62.5%)	1	(12.5%)	0	8
全体	2	(4.4%)	9	(20.0%)	23	(51.1%)	11	(24.4%)	0	45

回答数は「関係業務を行っていない」を除く数

()内は各経験年数における関係業務を行っていないを除く回答数を母数とした割合

【自分問題】

放課後等デイサービスのみ

1.子どもとの関係の中でネガティブな気持ちになる	とても困っている		困っている		あまり困っていない		全く困っていない		関係業務を行っていない	回答数
3か月以上1年未満	0	(0.0%)	2	(28.6%)	5	(71.4%)	0	(0.0%)	0	7
1年以上3年未満	0	(0.0%)	3	(30.0%)	7	(70.0%)	0	(0.0%)	0	10
3年以上5年未満	0	(0.0%)	1	(6.7%)	11	(73.3%)	3	(20.0%)	0	15
5年以上7年未満	0	(0.0%)	2	(25.0%)	6	(75.0%)	0	(0.0%)	0	8
7年以上10年未満	0	(0.0%)	1	(14.3%)	6	(85.7%)	0	(0.0%)	0	7
10年以上	0	(0.0%)	3	(25.0%)	8	(66.7%)	1	(8.3%)	0	12
全体	0	(0.0%)	12	(20.3%)	43	(72.9%)	4	(6.8%)	0	59

回答数は「関係業務を行っていない」を除く数

()内は各経験年数における関係業務を行っていないを除く回答数を母数とした割合

放課後等デイサービスのみ

2.自分と子どもの関わりを通して、自分について振り返り、見つめ直すことで生じる自分の問題（トラウマ等）	とても困っている		困っている		あまり困っていない		全く困っていない		関係業務を行っていない	回答数
3か月以上1年未満	2	(28.6%)	0	(0.0%)	3	(42.9%)	2	(28.6%)	0	7
1年以上3年未満	0	(0.0%)	1	(10.0%)	7	(70.0%)	2	(20.0%)	0	10
3年以上5年未満	0	(0.0%)	0	(0.0%)	11	(73.3%)	4	(26.7%)	0	15
5年以上7年未満	1	(12.5%)	1	(12.5%)	6	(75.0%)	0	(0.0%)	0	8
7年以上10年未満	0	(0.0%)	2	(28.6%)	4	(57.1%)	1	(14.3%)	0	7
10年以上	0	(0.0%)	0	(0.0%)	9	(75.0%)	3	(25.0%)	0	12
全体	3	(5.1%)	4	(6.8%)	40	(67.8%)	12	(20.3%)	0	59

回答数は「関係業務を行っていない」を除く数

()内は各経験年数における関係業務を行っていないを除く回答数を母数とした割合

放課後等デイサービスのみ

3.自分の価値観と支援の在り方のギャップについて	とても困っている		困っている		あまり困っていない		全く困っていない		関係業務を行っていない	回答数
3か月以上1年未満	1	(14.3%)	1	(14.3%)	3	(42.9%)	2	(28.6%)	0	7
1年以上3年未満	0	(0.0%)	3	(30.0%)	7	(70.0%)	0	(0.0%)	0	10
3年以上5年未満	0	(0.0%)	5	(33.3%)	8	(53.3%)	2	(13.3%)	0	15
5年以上7年未満	0	(0.0%)	3	(37.5%)	4	(50.0%)	1	(12.5%)	0	8
7年以上10年未満	0	(0.0%)	4	(57.1%)	3	(42.9%)	0	(0.0%)	0	7
10年以上	0	(0.0%)	3	(25.0%)	5	(41.7%)	4	(33.3%)	0	12
全体	1	(1.7%)	19	(32.2%)	30	(50.8%)	9	(15.3%)	0	59

回答数は「関係業務を行っていない」を除く数

()内は各経験年数における関係業務を行っていないを除く回答数を母数とした割合

放課後等デイサービスのみ

4.身体上・健康上の問題（体力がなくて子どもが追いか
けられない、腰が痛い等）

	とても困っている	困っている	あまり困っていない	全く困っていない	関係業務を行っていない	回答数
3か月以上1年未満	1 (14.3%)	1 (14.3%)	2 (28.6%)	3 (42.9%)	0	7
1年以上3年未満	0 (0.0%)	0 (0.0%)	6 (60.0%)	4 (40.0%)	0	10
3年以上5年未満	0 (0.0%)	3 (20.0%)	8 (53.3%)	4 (26.7%)	0	15
5年以上7年未満	0 (0.0%)	0 (0.0%)	6 (75.0%)	2 (25.0%)	0	8
7年以上10年未満	0 (0.0%)	4 (57.1%)	3 (42.9%)	0 (0.0%)	0	7
10年以上	0 (0.0%)	7 (58.3%)	4 (33.3%)	1 (8.3%)	0	12
全体	1 (1.7%)	15 (25.4%)	29 (49.2%)	14 (23.7%)	0	59

回答数は「関係業務を行っていない」を除く数

()内は各経験年数における関係業務を行っていないを除く回答数を母数とした割合

【発達支援（本人との関わり）】

放課後等デイサービスのみ

1.障害とは何かについて理解し、適切な対応（支援）を
行う

	とても困っている	困っている	あまり困っていない	全く困っていない	関係業務を行っていない	回答数
3か月以上1年未満	0 (0.0%)	5 (71.4%)	2 (28.6%)	0 (0.0%)	0	7
1年以上3年未満	0 (0.0%)	2 (20.0%)	7 (70.0%)	1 (10.0%)	0	10
3年以上5年未満	0 (0.0%)	3 (20.0%)	10 (66.7%)	2 (13.3%)	0	15
5年以上7年未満	0 (0.0%)	1 (12.5%)	7 (87.5%)	0 (0.0%)	0	8
7年以上10年未満	0 (0.0%)	3 (42.9%)	3 (42.9%)	1 (14.3%)	0	7
10年以上	0 (0.0%)	3 (25.0%)	9 (75.0%)	0 (0.0%)	0	12
全体	0 (0.0%)	17 (28.8%)	38 (64.4%)	4 (6.8%)	0	59

回答数は「関係業務を行っていない」を除く数

()内は各経験年数における関係業務を行っていないを除く回答数を母数とした割合

放課後等デイサービスのみ

2.発達支援の意味について理解し、適切な対応（支援）
を行う

	とても困っている	困っている	あまり困っていない	全く困っていない	関係業務を行っていない	回答数
3か月以上1年未満	0 (0.0%)	4 (57.1%)	3 (42.9%)	0 (0.0%)	0	7
1年以上3年未満	0 (0.0%)	4 (40.0%)	5 (50.0%)	1 (10.0%)	0	10
3年以上5年未満	0 (0.0%)	3 (20.0%)	10 (66.7%)	2 (13.3%)	0	15
5年以上7年未満	0 (0.0%)	3 (37.5%)	5 (62.5%)	0 (0.0%)	0	8
7年以上10年未満	0 (0.0%)	4 (57.1%)	2 (28.6%)	1 (14.3%)	0	7
10年以上	0 (0.0%)	4 (33.3%)	8 (66.7%)	0 (0.0%)	0	12
全体	0 (0.0%)	22 (37.3%)	33 (55.9%)	4 (6.8%)	0	59

回答数は「関係業務を行っていない」を除く数

()内は各経験年数における関係業務を行っていないを除く回答数を母数とした割合

放課後等デイサービスのみ

3.個々のこだわりへの対応

	とても困っている	困っている	あまり困っていない	全く困っていない	関係業務を行っていない	回答数
3か月以上1年未満	1 (14.3%)	3 (42.9%)	3 (42.9%)	0 (0.0%)	0	7
1年以上3年未満	0 (0.0%)	4 (40.0%)	5 (50.0%)	1 (10.0%)	0	10
3年以上5年未満	0 (0.0%)	4 (26.7%)	11 (73.3%)	0 (0.0%)	0	15
5年以上7年未満	1 (12.5%)	3 (37.5%)	4 (50.0%)	0 (0.0%)	0	8
7年以上10年未満	0 (0.0%)	4 (57.1%)	3 (42.9%)	0 (0.0%)	0	7
10年以上	0 (0.0%)	6 (50.0%)	6 (50.0%)	0 (0.0%)	0	12
全体	2 (3.4%)	24 (40.7%)	32 (54.2%)	1 (1.7%)	0	59

回答数は「関係業務を行っていない」を除く数

()内は各経験年数における関係業務を行っていないを除く回答数を母数とした割合

放課後等デイサービスのみ

4.こどもの気持ちのくみ取り	とても困っている	困っている	あまり困っていない	全く困っていない	関係業務を行っていない	回答数
3か月以上1年未満	0 (0.0%)	5 (71.4%)	2 (28.6%)	0 (0.0%)	0	7
1年以上3年未満	0 (0.0%)	2 (20.0%)	8 (80.0%)	0 (0.0%)	0	10
3年以上5年未満	0 (0.0%)	4 (26.7%)	10 (66.7%)	1 (6.7%)	0	15
5年以上7年未満	0 (0.0%)	4 (50.0%)	4 (50.0%)	0 (0.0%)	0	8
7年以上10年未満	0 (0.0%)	5 (71.4%)	2 (28.6%)	0 (0.0%)	0	7
10年以上	0 (0.0%)	5 (41.7%)	7 (58.3%)	0 (0.0%)	0	12
全体	0 (0.0%)	25 (42.4%)	33 (55.9%)	1 (1.7%)	0	59

回答数は「関係業務を行っていない」を除く数

()内は各経験年数における関係業務を行っていないを除く回答数を母数とした割合

放課後等デイサービスのみ

5.受け止めるところと、導くところの境界線	とても困っている	困っている	あまり困っていない	全く困っていない	関係業務を行っていない	回答数
3か月以上1年未満	2 (28.6%)	5 (71.4%)	0 (0.0%)	0 (0.0%)	0	7
1年以上3年未満	1 (10.0%)	3 (30.0%)	5 (50.0%)	1 (10.0%)	0	10
3年以上5年未満	1 (6.7%)	5 (33.3%)	9 (60.0%)	0 (0.0%)	0	15
5年以上7年未満	0 (0.0%)	4 (50.0%)	4 (50.0%)	0 (0.0%)	0	8
7年以上10年未満	0 (0.0%)	6 (85.7%)	1 (14.3%)	0 (0.0%)	0	7
10年以上	0 (0.0%)	7 (58.3%)	5 (41.7%)	0 (0.0%)	0	12
全体	4 (6.8%)	30 (50.8%)	24 (40.7%)	1 (1.7%)	0	59

回答数は「関係業務を行っていない」を除く数

()内は各経験年数における関係業務を行っていないを除く回答数を母数とした割合

放課後等デイサービスのみ

6.その子に合った学習支援について	とても困っている	困っている	あまり困っていない	全く困っていない	関係業務を行っていない	回答数
3か月以上1年未満	1 (14.3%)	3 (42.9%)	3 (42.9%)	0 (0.0%)	0	7
1年以上3年未満	1 (10.0%)	4 (40.0%)	4 (40.0%)	1 (10.0%)	0	10
3年以上5年未満	2 (16.7%)	3 (25.0%)	6 (50.0%)	1 (8.3%)	3	15
5年以上7年未満	0 (0.0%)	4 (57.1%)	3 (42.9%)	0 (0.0%)	1	8
7年以上10年未満	0 (0.0%)	4 (66.7%)	2 (33.3%)	0 (0.0%)	1	7
10年以上	0 (0.0%)	5 (41.7%)	7 (58.3%)	0 (0.0%)	0	12
全体	4 (7.4%)	23 (42.6%)	25 (46.3%)	2 (3.7%)	5	59

回答数は「関係業務を行っていない」を除く数

()内は各経験年数における関係業務を行っていないを除く回答数を母数とした割合

放課後等デイサービスのみ

7.指示が入りにくい子どもへの対応の難しさ	とても困っている	困っている	あまり困っていない	全く困っていない	関係業務を行っていない	回答数
3か月以上1年未満	2 (28.6%)	5 (71.4%)	0 (0.0%)	0 (0.0%)	0	7
1年以上3年未満	1 (10.0%)	5 (50.0%)	3 (30.0%)	1 (10.0%)	0	10
3年以上5年未満	1 (7.1%)	6 (42.9%)	6 (42.9%)	1 (7.1%)	1	15
5年以上7年未満	1 (12.5%)	5 (62.5%)	2 (25.0%)	0 (0.0%)	0	8
7年以上10年未満	2 (28.6%)	1 (14.3%)	4 (57.1%)	0 (0.0%)	0	7
10年以上	1 (8.3%)	7 (58.3%)	4 (33.3%)	0 (0.0%)	0	12
全体	8 (13.8%)	29 (50.0%)	19 (32.8%)	2 (3.4%)	1	59

回答数は「関係業務を行っていない」を除く数

()内は各経験年数における関係業務を行っていないを除く回答数を母数とした割合

放課後等デイサービスののみ

8. 子ども同士のトラブルの対応	とても困っている	困っている	あまり困っていない	全く困っていない	関係業務を行っていない	回答数
3か月以上1年未満	0 (0.0%)	5 (71.4%)	2 (28.6%)	0 (0.0%)	0	7
1年以上3年未満	0 (0.0%)	2 (20.0%)	8 (80.0%)	0 (0.0%)	0	10
3年以上5年未満	0 (0.0%)	4 (28.6%)	9 (64.3%)	1 (7.1%)	1	15
5年以上7年未満	1 (12.5%)	2 (25.0%)	5 (62.5%)	0 (0.0%)	0	8
7年以上10年未満	1 (14.3%)	2 (28.6%)	4 (57.1%)	0 (0.0%)	0	7
10年以上	0 (0.0%)	2 (16.7%)	10 (83.3%)	0 (0.0%)	0	12
全体	2 (3.4%)	17 (29.3%)	38 (65.5%)	1 (1.7%)	1	59

回答数は「関係業務を行っていない」を除く数

()内は各経験年数における関係業務を行っていないを除く回答数を母数とした割合

放課後等デイサービスののみ

9. 次のプログラムへの切り替えが難しい子どもへの対応	とても困っている	困っている	あまり困っていない	全く困っていない	関係業務を行っていない	回答数
3か月以上1年未満	1 (14.3%)	3 (42.9%)	3 (42.9%)	0 (0.0%)	0	7
1年以上3年未満	0 (0.0%)	5 (50.0%)	5 (50.0%)	0 (0.0%)	0	10
3年以上5年未満	0 (0.0%)	6 (40.0%)	8 (53.3%)	1 (6.7%)	0	15
5年以上7年未満	0 (0.0%)	2 (25.0%)	6 (75.0%)	0 (0.0%)	0	8
7年以上10年未満	0 (0.0%)	3 (42.9%)	3 (42.9%)	1 (14.3%)	0	7
10年以上	0 (0.0%)	5 (41.7%)	7 (58.3%)	0 (0.0%)	0	12
全体	1 (1.7%)	24 (40.7%)	32 (54.2%)	2 (3.4%)	0	59

回答数は「関係業務を行っていない」を除く数

()内は各経験年数における関係業務を行っていないを除く回答数を母数とした割合

放課後等デイサービスののみ

10. 子どもがパニックや癇癢を起こしたときのクールダウンのさせ方	とても困っている	困っている	あまり困っていない	全く困っていない	関係業務を行っていない	回答数
3か月以上1年未満	2 (28.6%)	4 (57.1%)	1 (14.3%)	0 (0.0%)	0	7
1年以上3年未満	0 (0.0%)	3 (30.0%)	6 (60.0%)	1 (10.0%)	0	10
3年以上5年未満	0 (0.0%)	5 (33.3%)	9 (60.0%)	1 (6.7%)	0	15
5年以上7年未満	1 (12.5%)	4 (50.0%)	3 (37.5%)	0 (0.0%)	0	8
7年以上10年未満	2 (28.6%)	2 (28.6%)	3 (42.9%)	0 (0.0%)	0	7
10年以上	0 (0.0%)	4 (33.3%)	8 (66.7%)	0 (0.0%)	0	12
全体	5 (8.5%)	22 (37.3%)	30 (50.8%)	2 (3.4%)	0	59

回答数は「関係業務を行っていない」を除く数

()内は各経験年数における関係業務を行っていないを除く回答数を母数とした割合

放課後等デイサービスののみ

11. 子どもとのコミュニケーションの難しさ	とても困っている	困っている	あまり困っていない	全く困っていない	関係業務を行っていない	回答数
3か月以上1年未満	0 (0.0%)	2 (28.6%)	4 (57.1%)	1 (14.3%)	0	7
1年以上3年未満	0 (0.0%)	1 (10.0%)	9 (90.0%)	0 (0.0%)	0	10
3年以上5年未満	0 (0.0%)	4 (26.7%)	8 (53.3%)	3 (20.0%)	0	15
5年以上7年未満	0 (0.0%)	3 (37.5%)	5 (62.5%)	0 (0.0%)	0	8
7年以上10年未満	0 (0.0%)	4 (57.1%)	3 (42.9%)	0 (0.0%)	0	7
10年以上	0 (0.0%)	4 (33.3%)	6 (50.0%)	2 (16.7%)	0	12
全体	0 (0.0%)	18 (30.5%)	35 (59.3%)	6 (10.2%)	0	59

回答数は「関係業務を行っていない」を除く数

()内は各経験年数における関係業務を行っていないを除く回答数を母数とした割合

放課後等デイサービスのみのみ

12.実施した発達支援の妥当性への悩み・不安	とても困っている	困っている	あまり困っていない	全く困っていない	関係業務を行っていない	回答数
3か月以上1年未満	1 (14.3%)	5 (71.4%)	1 (14.3%)	0 (0.0%)	0	7
1年以上3年未満	0 (0.0%)	3 (30.0%)	7 (70.0%)	0 (0.0%)	0	10
3年以上5年未満	0 (0.0%)	2 (13.3%)	13 (86.7%)	0 (0.0%)	0	15
5年以上7年未満	0 (0.0%)	3 (37.5%)	5 (62.5%)	0 (0.0%)	0	8
7年以上10年未満	0 (0.0%)	5 (71.4%)	2 (28.6%)	0 (0.0%)	0	7
10年以上	0 (0.0%)	6 (50.0%)	6 (50.0%)	0 (0.0%)	0	12
全体	1 (1.7%)	24 (40.7%)	34 (57.6%)	0 (0.0%)	0	59

回答数は「関係業務を行っていない」を除く数

()内は各経験年数における関係業務を行っていないを除く回答数を母数とした割合

放課後等デイサービスのみのみ

13.専門知識の不足について (子どもの見立て、支援内容、方向性、目標設定など)	とても困っている	困っている	あまり困っていない	全く困っていない	関係業務を行っていない	回答数
3か月以上1年未満	3 (42.9%)	2 (28.6%)	2 (28.6%)	0 (0.0%)	0	7
1年以上3年未満	1 (10.0%)	5 (50.0%)	4 (40.0%)	0 (0.0%)	0	10
3年以上5年未満	1 (6.7%)	2 (13.3%)	11 (73.3%)	1 (6.7%)	0	15
5年以上7年未満	1 (12.5%)	4 (50.0%)	3 (37.5%)	0 (0.0%)	0	8
7年以上10年未満	0 (0.0%)	2 (33.3%)	4 (66.7%)	0 (0.0%)	1	7
10年以上	1 (8.3%)	8 (66.7%)	3 (25.0%)	0 (0.0%)	0	12
全体	7 (12.1%)	23 (39.7%)	27 (46.6%)	1 (1.7%)	1	59

回答数は「関係業務を行っていない」を除く数

()内は各経験年数における関係業務を行っていないを除く回答数を母数とした割合

放課後等デイサービスのみのみ

14.プログラム、スケジュール、課題を考えること	とても困っている	困っている	あまり困っていない	全く困っていない	関係業務を行っていない	回答数
3か月以上1年未満	2 (28.6%)	3 (42.9%)	2 (28.6%)	0 (0.0%)	0	7
1年以上3年未満	0 (0.0%)	7 (70.0%)	3 (30.0%)	0 (0.0%)	0	10
3年以上5年未満	0 (0.0%)	4 (26.7%)	11 (73.3%)	0 (0.0%)	0	15
5年以上7年未満	0 (0.0%)	5 (62.5%)	3 (37.5%)	0 (0.0%)	0	8
7年以上10年未満	0 (0.0%)	2 (33.3%)	3 (50.0%)	1 (16.7%)	1	7
10年以上	0 (0.0%)	6 (54.5%)	5 (45.5%)	0 (0.0%)	1	12
全体	2 (3.5%)	27 (47.4%)	27 (47.4%)	1 (1.8%)	2	59

回答数は「関係業務を行っていない」を除く数

()内は各経験年数における関係業務を行っていないを除く回答数を母数とした割合

放課後等デイサービスのみのみ

15.発達段階を見立てて、どのような関わりや方法がいいのか	とても困っている	困っている	あまり困っていない	全く困っていない	関係業務を行っていない	回答数
3か月以上1年未満	1 (14.3%)	5 (71.4%)	1 (14.3%)	0 (0.0%)	0	7
1年以上3年未満	0 (0.0%)	6 (60.0%)	4 (40.0%)	0 (0.0%)	0	10
3年以上5年未満	2 (13.3%)	4 (26.7%)	9 (60.0%)	0 (0.0%)	0	15
5年以上7年未満	0 (0.0%)	4 (50.0%)	4 (50.0%)	0 (0.0%)	0	8
7年以上10年未満	0 (0.0%)	3 (42.9%)	4 (57.1%)	0 (0.0%)	0	7
10年以上	0 (0.0%)	6 (50.0%)	6 (50.0%)	0 (0.0%)	0	12
全体	3 (5.1%)	28 (47.5%)	28 (47.5%)	0 (0.0%)	0	59

回答数は「関係業務を行っていない」を除く数

()内は各経験年数における関係業務を行っていないを除く回答数を母数とした割合

放課後等デイサービスのみのみ

16.小さな子から中学生まで、重度の子から中学生の学習支援まで、個人で担当する発達支援の幅が広すぎるこ

	とても困っている	困っている	あまり困っていない	全く困っていない	関係業務を行っていない	回答数
3か月以上1年未満	1 (16.7%)	2 (33.3%)	2 (33.3%)	1 (16.7%)	1	7
1年以上3年未満	0 (0.0%)	2 (20.0%)	7 (70.0%)	1 (10.0%)	0	10
3年以上5年未満	0 (0.0%)	5 (35.7%)	6 (42.9%)	3 (21.4%)	1	15
5年以上7年未満	3 (37.5%)	2 (25.0%)	2 (25.0%)	1 (12.5%)	0	8
7年以上10年未満	0 (0.0%)	3 (42.9%)	4 (57.1%)	0 (0.0%)	0	7
10年以上	0 (0.0%)	4 (36.4%)	7 (63.6%)	0 (0.0%)	1	12
全体	4 (7.1%)	18 (32.1%)	28 (50.0%)	6 (10.7%)	3	59

回答数は「関係業務を行っていない」を除く数

()内は各経験年数における関係業務を行っていないを除く回答数を母数とした割合

放課後等デイサービスのみのみ

17.集会のリーダーをした時の子どもの注意の集め方

	とても困っている	困っている	あまり困っていない	全く困っていない	関係業務を行っていない	回答数
3か月以上1年未満	1 (14.3%)	2 (28.6%)	4 (57.1%)	0 (0.0%)	0	7
1年以上3年未満	0 (0.0%)	1 (12.5%)	6 (75.0%)	1 (12.5%)	2	10
3年以上5年未満	0 (0.0%)	2 (15.4%)	10 (76.9%)	1 (7.7%)	2	15
5年以上7年未満	0 (0.0%)	3 (42.9%)	4 (57.1%)	0 (0.0%)	1	8
7年以上10年未満	0 (0.0%)	2 (33.3%)	3 (50.0%)	1 (16.7%)	1	7
10年以上	0 (0.0%)	0 (0.0%)	11 (100.0%)	0 (0.0%)	1	12
全体	1 (1.9%)	10 (19.2%)	38 (73.1%)	3 (5.8%)	7	59

回答数は「関係業務を行っていない」を除く数

()内は各経験年数における関係業務を行っていないを除く回答数を母数とした割合

放課後等デイサービスのみのみ

18.絵本など視覚教材の用い方

	とても困っている	困っている	あまり困っていない	全く困っていない	関係業務を行っていない	回答数
3か月以上1年未満	0 (0.0%)	1 (16.7%)	5 (83.3%)	0 (0.0%)	1	7
1年以上3年未満	0 (0.0%)	2 (22.2%)	5 (55.6%)	2 (22.2%)	1	10
3年以上5年未満	0 (0.0%)	4 (30.8%)	8 (61.5%)	1 (7.7%)	2	15
5年以上7年未満	0 (0.0%)	1 (12.5%)	6 (75.0%)	1 (12.5%)	0	8
7年以上10年未満	0 (0.0%)	3 (50.0%)	1 (16.7%)	2 (33.3%)	1	7
10年以上	0 (0.0%)	3 (27.3%)	8 (72.7%)	0 (0.0%)	1	12
全体	0 (0.0%)	14 (26.4%)	33 (62.3%)	6 (11.3%)	6	59

回答数は「関係業務を行っていない」を除く数

()内は各経験年数における関係業務を行っていないを除く回答数を母数とした割合

放課後等デイサービスのみのみ

19.支援教材づくりの難しさ

	とても困っている	困っている	あまり困っていない	全く困っていない	関係業務を行っていない	回答数
3か月以上1年未満	1 (14.3%)	2 (28.6%)	3 (42.9%)	1 (14.3%)	0	7
1年以上3年未満	0 (0.0%)	5 (50.0%)	5 (50.0%)	0 (0.0%)	0	10
3年以上5年未満	0 (0.0%)	8 (57.1%)	6 (42.9%)	0 (0.0%)	1	15
5年以上7年未満	0 (0.0%)	3 (37.5%)	5 (62.5%)	0 (0.0%)	0	8
7年以上10年未満	1 (16.7%)	3 (50.0%)	1 (16.7%)	1 (16.7%)	1	7
10年以上	0 (0.0%)	3 (30.0%)	7 (70.0%)	0 (0.0%)	2	12
全体	2 (3.6%)	24 (43.6%)	27 (49.1%)	2 (3.6%)	4	59

回答数は「関係業務を行っていない」を除く数

()内は各経験年数における関係業務を行っていないを除く回答数を母数とした割合

放課後等デイサービスのみのみ

20.手遊びのやり方	とても困っている	困っている	あまり困っていない	全く困っていない	関係業務を行っていない	回答数
3か月以上1年未満	0 (0.0%)	2 (33.3%)	3 (50.0%)	1 (16.7%)	1	7
1年以上3年未満	0 (0.0%)	1 (11.1%)	7 (77.8%)	1 (11.1%)	1	10
3年以上5年未満	0 (0.0%)	1 (8.3%)	11 (91.7%)	0 (0.0%)	3	15
5年以上7年未満	0 (0.0%)	3 (42.9%)	4 (57.1%)	0 (0.0%)	1	8
7年以上10年未満	0 (0.0%)	1 (20.0%)	4 (80.0%)	0 (0.0%)	2	7
10年以上	0 (0.0%)	1 (11.1%)	8 (88.9%)	0 (0.0%)	3	12
全体	0 (0.0%)	9 (18.8%)	37 (77.1%)	2 (4.2%)	11	59

回答数は「関係業務を行っていない」を除く数

()内は各経験年数における関係業務を行っていないを除く回答数を母数とした割合

放課後等デイサービスのみのみ

21.大きな声を出す、動き回る、離席する等の集団参加が難しい子がいる場合の適切な対応の仕方(本人、集	とても困っている	困っている	あまり困っていない	全く困っていない	関係業務を行っていない	回答数
3か月以上1年未満	2 (28.6%)	3 (42.9%)	2 (28.6%)	0 (0.0%)	0	7
1年以上3年未満	0 (0.0%)	4 (40.0%)	5 (50.0%)	1 (10.0%)	0	10
3年以上5年未満	0 (0.0%)	6 (46.2%)	7 (53.8%)	0 (0.0%)	2	15
5年以上7年未満	1 (12.5%)	6 (75.0%)	1 (12.5%)	0 (0.0%)	0	8
7年以上10年未満	0 (0.0%)	2 (28.6%)	5 (71.4%)	0 (0.0%)	0	7
10年以上	0 (0.0%)	6 (50.0%)	6 (50.0%)	0 (0.0%)	0	12
全体	3 (5.3%)	27 (47.4%)	26 (45.6%)	1 (1.8%)	2	59

回答数は「関係業務を行っていない」を除く数

()内は各経験年数における関係業務を行っていないを除く回答数を母数とした割合

放課後等デイサービスのみのみ

22.子どもから暴言暴力を受けた時の適切な対応の仕方	とても困っている	困っている	あまり困っていない	全く困っていない	関係業務を行っていない	回答数
3か月以上1年未満	1 (14.3%)	4 (57.1%)	2 (28.6%)	0 (0.0%)	0	7
1年以上3年未満	0 (0.0%)	5 (50.0%)	4 (40.0%)	1 (10.0%)	0	10
3年以上5年未満	0 (0.0%)	4 (26.7%)	9 (60.0%)	2 (13.3%)	0	15
5年以上7年未満	1 (12.5%)	1 (12.5%)	6 (75.0%)	0 (0.0%)	0	8
7年以上10年未満	2 (28.6%)	2 (28.6%)	2 (28.6%)	1 (14.3%)	0	7
10年以上	0 (0.0%)	4 (33.3%)	8 (66.7%)	0 (0.0%)	0	12
全体	4 (6.8%)	20 (33.9%)	31 (52.5%)	4 (6.8%)	0	59

回答数は「関係業務を行っていない」を除く数

()内は各経験年数における関係業務を行っていないを除く回答数を母数とした割合

放課後等デイサービスのみのみ

23.子どもへの他害、自傷行為への対応	とても困っている	困っている	あまり困っていない	全く困っていない	関係業務を行っていない	回答数
3か月以上1年未満	1 (14.3%)	3 (42.9%)	3 (42.9%)	0 (0.0%)	0	7
1年以上3年未満	1 (10.0%)	2 (20.0%)	6 (60.0%)	1 (10.0%)	0	10
3年以上5年未満	0 (0.0%)	5 (33.3%)	9 (60.0%)	1 (6.7%)	0	15
5年以上7年未満	1 (12.5%)	4 (50.0%)	3 (37.5%)	0 (0.0%)	0	8
7年以上10年未満	2 (28.6%)	2 (28.6%)	3 (42.9%)	0 (0.0%)	0	7
10年以上	0 (0.0%)	6 (50.0%)	5 (41.7%)	1 (8.3%)	0	12
全体	5 (8.5%)	22 (37.3%)	29 (49.2%)	3 (5.1%)	0	59

回答数は「関係業務を行っていない」を除く数

()内は各経験年数における関係業務を行っていないを除く回答数を母数とした割合

放課後等デイサービスのみ

24. 散歩等で子どもの安全を守ること	とても困っている		困っている		あまり困っていない		全く困っていない		関係業務を行っていない	回答数
3か月以上1年未満	0	(0.0%)	1	(14.3%)	6	(85.7%)	0	(0.0%)	0	7
1年以上3年未満	0	(0.0%)	1	(11.1%)	8	(88.9%)	0	(0.0%)	1	10
3年以上5年未満	0	(0.0%)	1	(7.7%)	12	(92.3%)	0	(0.0%)	2	15
5年以上7年未満	0	(0.0%)	0	(0.0%)	7	(100.0%)	0	(0.0%)	1	8
7年以上10年未満	1	(16.7%)	1	(16.7%)	4	(66.7%)	0	(0.0%)	1	7
10年以上	0	(0.0%)	1	(8.3%)	11	(91.7%)	0	(0.0%)	0	12
全体	1	(1.9%)	5	(9.3%)	48	(88.9%)	0	(0.0%)	5	59

回答数は「関係業務を行っていない」を除く数

()内は各経験年数における関係業務を行っていないを除く回答数を母数とした割合

放課後等デイサービスのみ

25. 食事の支援	とても困っている		困っている		あまり困っていない		全く困っていない		関係業務を行っていない	回答数
3か月以上1年未満	0	(0.0%)	2	(28.6%)	5	(71.4%)	0	(0.0%)	0	7
1年以上3年未満	0	(0.0%)	0	(0.0%)	4	(100.0%)	0	(0.0%)	6	10
3年以上5年未満	1	(9.1%)	1	(9.1%)	9	(81.8%)	0	(0.0%)	4	15
5年以上7年未満	0	(0.0%)	1	(14.3%)	6	(85.7%)	0	(0.0%)	1	8
7年以上10年未満	0	(0.0%)	1	(16.7%)	5	(83.3%)	0	(0.0%)	1	7
10年以上	0	(0.0%)	2	(18.2%)	7	(63.6%)	2	(18.2%)	1	12
全体	1	(2.2%)	7	(15.2%)	36	(78.3%)	2	(4.3%)	13	59

回答数は「関係業務を行っていない」を除く数

()内は各経験年数における関係業務を行っていないを除く回答数を母数とした割合

放課後等デイサービスのみ

26. 排泄、着脱等（食事を除く）の日常生活動作の支援	とても困っている		困っている		あまり困っていない		全く困っていない		関係業務を行っていない	回答数
3か月以上1年未満	0	(0.0%)	2	(28.6%)	3	(42.9%)	2	(28.6%)	0	7
1年以上3年未満	0	(0.0%)	1	(14.3%)	6	(85.7%)	0	(0.0%)	3	10
3年以上5年未満	0	(0.0%)	2	(16.7%)	9	(75.0%)	1	(8.3%)	3	15
5年以上7年未満	0	(0.0%)	0	(0.0%)	7	(100.0%)	0	(0.0%)	1	8
7年以上10年未満	1	(16.7%)	1	(16.7%)	3	(50.0%)	1	(16.7%)	1	7
10年以上	0	(0.0%)	2	(16.7%)	9	(75.0%)	1	(8.3%)	0	12
全体	1	(2.0%)	8	(15.7%)	37	(72.5%)	5	(9.8%)	8	59

回答数は「関係業務を行っていない」を除く数

()内は各経験年数における関係業務を行っていないを除く回答数を母数とした割合

【地域】

放課後等デイサービスのみ

1. 外部機関との連携の難しさ	とても困っている		困っている		あまり困っていない		全く困っていない		関係業務を行っていない	回答数
3か月以上1年未満	0	(0.0%)	2	(50.0%)	2	(50.0%)	0	(0.0%)	3	7
1年以上3年未満	0	(0.0%)	4	(44.4%)	5	(55.6%)	0	(0.0%)	1	10
3年以上5年未満	0	(0.0%)	6	(42.9%)	8	(57.1%)	0	(0.0%)	1	15
5年以上7年未満	1	(20.0%)	3	(60.0%)	1	(20.0%)	0	(0.0%)	3	8
7年以上10年未満	1	(16.7%)	2	(33.3%)	3	(50.0%)	0	(0.0%)	1	7
10年以上	2	(25.0%)	4	(50.0%)	2	(25.0%)	0	(0.0%)	4	12
全体	4	(8.7%)	21	(45.7%)	21	(45.7%)	0	(0.0%)	13	59

回答数は「関係業務を行っていない」を除く数

()内は各経験年数における関係業務を行っていないを除く回答数を母数とした割合

放課後等デイサービスのみ

2.地域資源がなくて繋がられない	とても困っている	困っている	あまり困っていない	全く困っていない	関係業務を行っていない	回答数
3か月以上1年未満	0 (0.0%)	2 (66.7%)	1 (33.3%)	0 (0.0%)	4	7
1年以上3年未満	0 (0.0%)	2 (22.2%)	7 (77.8%)	0 (0.0%)	1	10
3年以上5年未満	0 (0.0%)	5 (38.5%)	7 (53.8%)	1 (7.7%)	2	15
5年以上7年未満	0 (0.0%)	2 (40.0%)	3 (60.0%)	0 (0.0%)	3	8
7年以上10年未満	2 (33.3%)	2 (33.3%)	2 (33.3%)	0 (0.0%)	1	7
10年以上	1 (12.5%)	5 (62.5%)	2 (25.0%)	0 (0.0%)	4	12
全体	3 (6.8%)	18 (40.9%)	22 (50.0%)	1 (2.3%)	15	59

回答数は「関係業務を行っていない」を除く数

()内は各経験年数における関係業務を行っていないを除く回答数を母数とした割合

【家族支援】

放課後等デイサービスのみ

1.保護者との関係づくりが難しい	とても困っている	困っている	あまり困っていない	全く困っていない	関係業務を行っていない	回答数
3か月以上1年未満	1 (16.7%)	1 (16.7%)	4 (66.7%)	0 (0.0%)	1	7
1年以上3年未満	0 (0.0%)	5 (50.0%)	5 (50.0%)	0 (0.0%)	0	10
3年以上5年未満	0 (0.0%)	2 (13.3%)	12 (80.0%)	1 (6.7%)	0	15
5年以上7年未満	0 (0.0%)	3 (37.5%)	5 (62.5%)	0 (0.0%)	0	8
7年以上10年未満	1 (14.3%)	2 (28.6%)	4 (57.1%)	0 (0.0%)	0	7
10年以上	0 (0.0%)	4 (33.3%)	8 (66.7%)	0 (0.0%)	0	12
全体	2 (3.4%)	17 (29.3%)	38 (65.5%)	1 (1.7%)	1	59

回答数は「関係業務を行っていない」を除く数

()内は各経験年数における関係業務を行っていないを除く回答数を母数とした割合

放課後等デイサービスのみ

2.子どもが怪我をしたときの保護者への対応	とても困っている	困っている	あまり困っていない	全く困っていない	関係業務を行っていない	回答数
3か月以上1年未満	1 (16.7%)	2 (33.3%)	2 (33.3%)	1 (16.7%)	1	7
1年以上3年未満	0 (0.0%)	2 (20.0%)	8 (80.0%)	0 (0.0%)	0	10
3年以上5年未満	0 (0.0%)	3 (20.0%)	11 (73.3%)	1 (6.7%)	0	15
5年以上7年未満	0 (0.0%)	3 (37.5%)	5 (62.5%)	0 (0.0%)	0	8
7年以上10年未満	1 (14.3%)	2 (28.6%)	4 (57.1%)	0 (0.0%)	0	7
10年以上	0 (0.0%)	3 (25.0%)	9 (75.0%)	0 (0.0%)	0	12
全体	2 (3.4%)	15 (25.9%)	39 (67.2%)	2 (3.4%)	1	59

回答数は「関係業務を行っていない」を除く数

()内は各経験年数における関係業務を行っていないを除く回答数を母数とした割合

放課後等デイサービスのみ

3.保護者と支援者との間の子どもに対する認識のズレ	とても困っている	困っている	あまり困っていない	全く困っていない	関係業務を行っていない	回答数
3か月以上1年未満	0 (0.0%)	5 (83.3%)	1 (16.7%)	0 (0.0%)	1	7
1年以上3年未満	2 (20.0%)	1 (10.0%)	7 (70.0%)	0 (0.0%)	0	10
3年以上5年未満	2 (13.3%)	6 (40.0%)	6 (40.0%)	1 (6.7%)	0	15
5年以上7年未満	0 (0.0%)	4 (50.0%)	3 (37.5%)	1 (12.5%)	0	8
7年以上10年未満	2 (28.6%)	1 (14.3%)	4 (57.1%)	0 (0.0%)	0	7
10年以上	1 (8.3%)	7 (58.3%)	4 (33.3%)	0 (0.0%)	0	12
全体	7 (12.1%)	24 (41.4%)	25 (43.1%)	2 (3.4%)	1	59

回答数は「関係業務を行っていない」を除く数

()内は各経験年数における関係業務を行っていないを除く回答数を母数とした割合

放課後等デイサービスのみ

4. 困り感（外国籍や知的障害、精神疾患等）のある保護者とのコミュニケーションの難しさ

	とても困っている	困っている	あまり困っていない	全く困っていない	関係業務を行っていない	回答数
3か月以上1年未満	1 (25.0%)	1 (25.0%)	2 (50.0%)	0 (0.0%)	3	7
1年以上3年未満	0 (0.0%)	2 (22.2%)	7 (77.8%)	0 (0.0%)	1	10
3年以上5年未満	1 (7.1%)	6 (42.9%)	6 (42.9%)	1 (7.1%)	1	15
5年以上7年未満	0 (0.0%)	4 (50.0%)	2 (25.0%)	2 (25.0%)	0	8
7年以上10年未満	1 (14.3%)	2 (28.6%)	2 (28.6%)	2 (28.6%)	0	7
10年以上	0 (0.0%)	6 (50.0%)	6 (50.0%)	0 (0.0%)	0	12
全体	3 (5.6%)	21 (38.9%)	25 (46.3%)	5 (9.3%)	5	59

回答数は「関係業務を行っていない」を除く数

()内は各経験年数における関係業務を行っていないを除く回答数を母数とした割合

放課後等デイサービスのみ

5. 批判的な保護者との関係づくり

	とても困っている	困っている	あまり困っていない	全く困っていない	関係業務を行っていない	回答数
3か月以上1年未満	0 (0.0%)	4 (66.7%)	1 (16.7%)	1 (16.7%)	1	7
1年以上3年未満	0 (0.0%)	1 (10.0%)	9 (90.0%)	0 (0.0%)	0	10
3年以上5年未満	1 (7.7%)	5 (38.5%)	7 (53.8%)	0 (0.0%)	2	15
5年以上7年未満	0 (0.0%)	3 (37.5%)	4 (50.0%)	1 (12.5%)	0	8
7年以上10年未満	2 (28.6%)	2 (28.6%)	3 (42.9%)	0 (0.0%)	0	7
10年以上	0 (0.0%)	3 (37.5%)	4 (50.0%)	1 (12.5%)	4	12
全体	3 (5.8%)	18 (34.6%)	28 (53.8%)	3 (5.8%)	7	59

回答数は「関係業務を行っていない」を除く数

()内は各経験年数における関係業務を行っていないを除く回答数を母数とした割合

放課後等デイサービスのみ

6. 不適切な子育てをしている保護者への支援

	とても困っている	困っている	あまり困っていない	全く困っていない	関係業務を行っていない	回答数
3か月以上1年未満	0 (0.0%)	4 (80.0%)	1 (20.0%)	0 (0.0%)	1	6
1年以上3年未満	0 (0.0%)	2 (22.2%)	7 (77.8%)	0 (0.0%)	0	9
3年以上5年未満	1 (7.7%)	8 (61.5%)	4 (30.8%)	0 (0.0%)	1	14
5年以上7年未満	0 (0.0%)	3 (42.9%)	4 (57.1%)	0 (0.0%)	0	7
7年以上10年未満	2 (28.6%)	2 (28.6%)	3 (42.9%)	0 (0.0%)	0	7
10年以上	1 (10.0%)	5 (50.0%)	4 (40.0%)	0 (0.0%)	2	12
全体	4 (7.8%)	24 (47.1%)	23 (45.1%)	0 (0.0%)	4	55

回答数は「関係業務を行っていない」を除く数

()内は各経験年数における関係業務を行っていないを除く回答数を母数とした割合

放課後等デイサービスのみ

7. 事業所内面談の時間をとるのが難しい

	とても困っている	困っている	あまり困っていない	全く困っていない	関係業務を行っていない	回答数
3か月以上1年未満	0 (0.0%)	1 (16.7%)	2 (33.3%)	3 (50.0%)	1	7
1年以上3年未満	0 (0.0%)	3 (30.0%)	6 (60.0%)	1 (10.0%)	0	10
3年以上5年未満	0 (0.0%)	3 (23.1%)	7 (53.8%)	3 (23.1%)	2	15
5年以上7年未満	0 (0.0%)	1 (14.3%)	5 (71.4%)	1 (14.3%)	1	8
7年以上10年未満	2 (28.6%)	2 (28.6%)	3 (42.9%)	0 (0.0%)	0	7
10年以上	0 (0.0%)	6 (66.7%)	2 (22.2%)	1 (11.1%)	3	12
全体	2 (3.8%)	16 (30.8%)	25 (48.1%)	9 (17.3%)	7	59

回答数は「関係業務を行っていない」を除く数

()内は各経験年数における関係業務を行っていないを除く回答数を母数とした割合

放課後等デイサービスのみ

8.子ども本人だけでなく家族も含めて支援していくことの難しさ

	とても困っている	困っている	あまり困っていない	全く困っていない	関係業務を行っていない	回答数
3か月以上1年未満	1 (16.7%)	3 (50.0%)	2 (33.3%)	0 (0.0%)	1	7
1年以上3年未満	1 (10.0%)	3 (30.0%)	6 (60.0%)	0 (0.0%)	0	10
3年以上5年未満	1 (6.7%)	8 (53.3%)	6 (40.0%)	0 (0.0%)	0	15
5年以上7年未満	1 (14.3%)	3 (42.9%)	2 (28.6%)	1 (14.3%)	1	8
7年以上10年未満	2 (28.6%)	3 (42.9%)	2 (28.6%)	0 (0.0%)	0	7
10年以上	2 (20.0%)	6 (60.0%)	2 (20.0%)	0 (0.0%)	2	12
全体	8 (14.5%)	26 (47.3%)	20 (36.4%)	1 (1.8%)	4	59

回答数は「関係業務を行っていない」を除く数

()内は各経験年数における関係業務を行っていないを除く回答数を母数とした割合

【支援をとりまく環境】

放課後等デイサービスのみ

1.事業所（組織）の方針が理解できない

	とても困っている	困っている	あまり困っていない	全く困っていない	関係業務を行っていない	回答数
3か月以上1年未満	1 (14.3%)	0 (0.0%)	3 (42.9%)	3 (42.9%)	0	7
1年以上3年未満	0 (0.0%)	2 (20.0%)	6 (60.0%)	2 (20.0%)	0	10
3年以上5年未満	0 (0.0%)	1 (6.7%)	5 (33.3%)	9 (60.0%)	0	15
5年以上7年未満	0 (0.0%)	0 (0.0%)	5 (62.5%)	3 (37.5%)	0	8
7年以上10年未満	1 (14.3%)	1 (14.3%)	4 (57.1%)	1 (14.3%)	0	7
10年以上	1 (8.3%)	0 (0.0%)	9 (75.0%)	2 (16.7%)	0	12
全体	3 (5.1%)	4 (6.8%)	32 (54.2%)	20 (33.9%)	0	59

回答数は「関係業務を行っていない」を除く数

()内は各経験年数における関係業務を行っていないを除く回答数を母数とした割合

放課後等デイサービスのみ

2.ほかの職員や上司、部下との情報共有

	とても困っている	困っている	あまり困っていない	全く困っていない	関係業務を行っていない	回答数
3か月以上1年未満	1 (14.3%)	1 (14.3%)	5 (71.4%)	0 (0.0%)	0	7
1年以上3年未満	0 (0.0%)	2 (20.0%)	7 (70.0%)	1 (10.0%)	0	10
3年以上5年未満	0 (0.0%)	3 (20.0%)	3 (20.0%)	9 (60.0%)	0	15
5年以上7年未満	0 (0.0%)	1 (12.5%)	6 (75.0%)	1 (12.5%)	0	8
7年以上10年未満	1 (14.3%)	3 (42.9%)	3 (42.9%)	0 (0.0%)	0	7
10年以上	0 (0.0%)	6 (50.0%)	5 (41.7%)	1 (8.3%)	0	12
全体	2 (3.4%)	16 (27.1%)	29 (49.2%)	12 (20.3%)	0	59

回答数は「関係業務を行っていない」を除く数

()内は各経験年数における関係業務を行っていないを除く回答数を母数とした割合

放課後等デイサービスのみ

3.建物の構造

	とても困っている	困っている	あまり困っていない	全く困っていない	関係業務を行っていない	回答数
3か月以上1年未満	0 (0.0%)	2 (28.6%)	2 (28.6%)	3 (42.9%)	0	7
1年以上3年未満	0 (0.0%)	4 (40.0%)	5 (50.0%)	1 (10.0%)	0	10
3年以上5年未満	0 (0.0%)	4 (26.7%)	5 (33.3%)	6 (40.0%)	0	15
5年以上7年未満	0 (0.0%)	1 (12.5%)	4 (50.0%)	3 (37.5%)	0	8
7年以上10年未満	1 (14.3%)	3 (42.9%)	1 (14.3%)	2 (28.6%)	0	7
10年以上	2 (16.7%)	7 (58.3%)	2 (16.7%)	1 (8.3%)	0	12
全体	3 (5.1%)	21 (35.6%)	19 (32.2%)	16 (27.1%)	0	59

回答数は「関係業務を行っていない」を除く数

()内は各経験年数における関係業務を行っていないを除く回答数を母数とした割合

放課後等デイサービスのみのみ

4.教材・設備が限定的である

	とても困っている	困っている	あまり困っていない	全く困っていない	関係業務を行っていない	回答数
3か月以上1年未満	0 (0.0%)	0 (0.0%)	3 (42.9%)	4 (57.1%)	0	7
1年以上3年未満	1 (10.0%)	2 (20.0%)	7 (70.0%)	0 (0.0%)	0	10
3年以上5年未満	0 (0.0%)	3 (20.0%)	7 (46.7%)	5 (33.3%)	0	15
5年以上7年未満	0 (0.0%)	2 (25.0%)	4 (50.0%)	2 (25.0%)	0	8
7年以上10年未満	1 (14.3%)	3 (42.9%)	1 (14.3%)	2 (28.6%)	0	7
10年以上	1 (8.3%)	6 (50.0%)	5 (41.7%)	0 (0.0%)	0	12
全体	3 (5.1%)	16 (27.1%)	27 (45.8%)	13 (22.0%)	0	59

回答数は「関係業務を行っていない」を除く数

()内は各経験年数における関係業務を行っていないを除く回答数を母数とした割合

放課後等デイサービスのみのみ

5.同じ事業所の人間でも、発達支援を専門に長期にわたり行っているものがないため、相談しても不安が常に

	とても困っている	困っている	あまり困っていない	全く困っていない	関係業務を行っていない	回答数
3か月以上1年未満	1 (14.3%)	0 (0.0%)	2 (28.6%)	4 (57.1%)	0	7
1年以上3年未満	0 (0.0%)	2 (20.0%)	6 (60.0%)	2 (20.0%)	0	10
3年以上5年未満	0 (0.0%)	1 (6.7%)	7 (46.7%)	7 (46.7%)	0	15
5年以上7年未満	0 (0.0%)	1 (12.5%)	5 (62.5%)	2 (25.0%)	0	8
7年以上10年未満	1 (14.3%)	1 (14.3%)	4 (57.1%)	1 (14.3%)	0	7
10年以上	0 (0.0%)	4 (33.3%)	7 (58.3%)	1 (8.3%)	0	12
全体	2 (3.4%)	9 (15.3%)	31 (52.5%)	17 (28.8%)	0	59

回答数は「関係業務を行っていない」を除く数

()内は各経験年数における関係業務を行っていないを除く回答数を母数とした割合

放課後等デイサービスのみのみ

6.発達支援のケースカンファレンスで議論ができない、自分の意見が言えない

	とても困っている	困っている	あまり困っていない	全く困っていない	関係業務を行っていない	回答数
3か月以上1年未満	2 (28.6%)	0 (0.0%)	2 (28.6%)	3 (42.9%)	0	7
1年以上3年未満	0 (0.0%)	0 (0.0%)	9 (90.0%)	1 (10.0%)	0	10
3年以上5年未満	0 (0.0%)	1 (6.7%)	4 (26.7%)	10 (66.7%)	0	15
5年以上7年未満	0 (0.0%)	1 (12.5%)	5 (62.5%)	2 (25.0%)	0	8
7年以上10年未満	1 (16.7%)	1 (16.7%)	3 (50.0%)	1 (16.7%)	1	7
10年以上	0 (0.0%)	3 (25.0%)	7 (58.3%)	2 (16.7%)	0	12
全体	3 (5.2%)	6 (10.3%)	30 (51.7%)	19 (32.8%)	1	59

回答数は「関係業務を行っていない」を除く数

()内は各経験年数における関係業務を行っていないを除く回答数を母数とした割合

放課後等デイサービスのみのみ

7.支援の後片付けや整理と次の計画と準備に必要な十分な時間がとれない

	とても困っている	困っている	あまり困っていない	全く困っていない	関係業務を行っていない	回答数
3か月以上1年未満	0 (0.0%)	0 (0.0%)	4 (57.1%)	3 (42.9%)	0	7
1年以上3年未満	1 (10.0%)	3 (30.0%)	5 (50.0%)	1 (10.0%)	0	10
3年以上5年未満	0 (0.0%)	3 (20.0%)	6 (40.0%)	6 (40.0%)	0	15
5年以上7年未満	1 (12.5%)	1 (12.5%)	6 (75.0%)	0 (0.0%)	0	8
7年以上10年未満	1 (14.3%)	4 (57.1%)	2 (28.6%)	0 (0.0%)	0	7
10年以上	1 (8.3%)	6 (50.0%)	4 (33.3%)	1 (8.3%)	0	12
全体	4 (6.8%)	17 (28.8%)	27 (45.8%)	11 (18.6%)	0	59

回答数は「関係業務を行っていない」を除く数

()内は各経験年数における関係業務を行っていないを除く回答数を母数とした割合

放課後等デイサービスのみのみ

8.人員不足	とても困っている	困っている	あまり困っていない	全く困っていない	関係業務を行っていない	回答数
3か月以上1年未満	1 (14.3%)	4 (57.1%)	2 (28.6%)	0 (0.0%)	0	7
1年以上3年未満	2 (20.0%)	5 (50.0%)	3 (30.0%)	0 (0.0%)	0	10
3年以上5年未満	3 (20.0%)	5 (33.3%)	5 (33.3%)	2 (13.3%)	0	15
5年以上7年未満	2 (25.0%)	3 (37.5%)	3 (37.5%)	0 (0.0%)	0	8
7年以上10年未満	2 (28.6%)	5 (71.4%)	0 (0.0%)	0 (0.0%)	0	7
10年以上	2 (16.7%)	5 (41.7%)	5 (41.7%)	0 (0.0%)	0	12
全体	12 (20.3%)	27 (45.8%)	18 (30.5%)	2 (3.4%)	0	59

回答数は「関係業務を行っていない」を除く数

()内は各経験年数における関係業務を行っていないを除く回答数を母数とした割合

放課後等デイサービスのみのみ

9.日々の発達支援がマンネリ化している。	とても困っている	困っている	あまり困っていない	全く困っていない	関係業務を行っていない	回答数
3か月以上1年未満	0 (0.0%)	1 (14.3%)	4 (57.1%)	2 (28.6%)	0	7
1年以上3年未満	1 (10.0%)	4 (40.0%)	5 (50.0%)	0 (0.0%)	0	10
3年以上5年未満	0 (0.0%)	8 (53.3%)	5 (33.3%)	2 (13.3%)	0	15
5年以上7年未満	1 (12.5%)	2 (25.0%)	5 (62.5%)	0 (0.0%)	0	8
7年以上10年未満	0 (0.0%)	4 (57.1%)	3 (42.9%)	0 (0.0%)	0	7
10年以上	1 (8.3%)	9 (75.0%)	2 (16.7%)	0 (0.0%)	0	12
全体	3 (5.1%)	28 (47.5%)	24 (40.7%)	4 (6.8%)	0	59

回答数は「関係業務を行っていない」を除く数

()内は各経験年数における関係業務を行っていないを除く回答数を母数とした割合

放課後等デイサービスのみのみ

10.職場内の人間関係に関する悩み	とても困っている	困っている	あまり困っていない	全く困っていない	関係業務を行っていない	回答数
3か月以上1年未満	1 (14.3%)	0 (0.0%)	4 (57.1%)	2 (28.6%)	0	7
1年以上3年未満	0 (0.0%)	1 (10.0%)	8 (80.0%)	1 (10.0%)	0	10
3年以上5年未満	0 (0.0%)	0 (0.0%)	8 (53.3%)	7 (46.7%)	0	15
5年以上7年未満	0 (0.0%)	3 (37.5%)	3 (37.5%)	2 (25.0%)	0	8
7年以上10年未満	1 (14.3%)	1 (14.3%)	5 (71.4%)	0 (0.0%)	0	7
10年以上	3 (25.0%)	3 (25.0%)	6 (50.0%)	0 (0.0%)	0	12
全体	5 (8.5%)	8 (13.6%)	34 (57.6%)	12 (20.3%)	0	59

回答数は「関係業務を行っていない」を除く数

()内は各経験年数における関係業務を行っていないを除く回答数を母数とした割合

放課後等デイサービスのみのみ

11.研修が足りない	とても困っている	困っている	あまり困っていない	全く困っていない	関係業務を行っていない	回答数
3か月以上1年未満	2 (28.6%)	1 (14.3%)	3 (42.9%)	1 (14.3%)	0	7
1年以上3年未満	1 (10.0%)	0 (0.0%)	8 (80.0%)	1 (10.0%)	0	10
3年以上5年未満	0 (0.0%)	3 (20.0%)	5 (33.3%)	7 (46.7%)	0	15
5年以上7年未満	0 (0.0%)	1 (12.5%)	4 (50.0%)	3 (37.5%)	0	8
7年以上10年未満	0 (0.0%)	2 (28.6%)	5 (71.4%)	0 (0.0%)	0	7
10年以上	0 (0.0%)	7 (58.3%)	4 (33.3%)	1 (8.3%)	0	12
全体	3 (5.1%)	14 (23.7%)	29 (49.2%)	13 (22.0%)	0	59

回答数は「関係業務を行っていない」を除く数

()内は各経験年数における関係業務を行っていないを除く回答数を母数とした割合

【自分問題】

多機能・一体型

1.子どもとの関係の中でネガティブな気持ちになる	とても困っている	困っている	あまり困っていない	全く困っていない	関係業務を行っていない	回答数
3か月以上1年未満	0 (0.0%)	0 (0.0%)	2 (66.7%)	1 (33.3%)	0	3
1年以上3年未満	0 (0.0%)	1 (7.1%)	11 (78.6%)	2 (14.3%)	0	14
3年以上5年未満	0 (0.0%)	3 (25.0%)	6 (50.0%)	3 (25.0%)	0	12
5年以上7年未満	0 (0.0%)	1 (8.3%)	9 (75.0%)	2 (16.7%)	0	12
7年以上10年未満	0 (0.0%)	1 (14.3%)	3 (42.9%)	3 (42.9%)	0	7
10年以上	0 (0.0%)	1 (10.0%)	6 (60.0%)	3 (30.0%)	0	10
全体	0 (0.0%)	7 (12.1%)	37 (63.8%)	14 (24.1%)	0	58

回答数は「関係業務を行っていない」を除く数

()内は各経験年数における関係業務を行っていないを除く回答数を母数とした割合

多機能・一体型

2.自分と子どもの関わりを通して、自分について振り返り、見つめ直すことで生じる自分の問題（トラウマ等）	とても困っている	困っている	あまり困っていない	全く困っていない	関係業務を行っていない	回答数
3か月以上1年未満	0 (0.0%)	0 (0.0%)	2 (66.7%)	1 (33.3%)	0	3
1年以上3年未満	0 (0.0%)	0 (0.0%)	12 (85.7%)	2 (14.3%)	0	14
3年以上5年未満	0 (0.0%)	2 (16.7%)	9 (75.0%)	1 (8.3%)	0	12
5年以上7年未満	0 (0.0%)	1 (8.3%)	10 (83.3%)	1 (8.3%)	0	12
7年以上10年未満	0 (0.0%)	1 (14.3%)	3 (42.9%)	3 (42.9%)	0	7
10年以上	0 (0.0%)	1 (10.0%)	7 (70.0%)	2 (20.0%)	0	10
全体	0 (0.0%)	5 (8.6%)	43 (74.1%)	10 (17.2%)	0	58

回答数は「関係業務を行っていない」を除く数

()内は各経験年数における関係業務を行っていないを除く回答数を母数とした割合

多機能・一体型

3.自分の価値観と支援の在り方のギャップについて	とても困っている	困っている	あまり困っていない	全く困っていない	関係業務を行っていない	回答数
3か月以上1年未満	0 (0.0%)	0 (0.0%)	2 (66.7%)	1 (33.3%)	0	3
1年以上3年未満	0 (0.0%)	3 (21.4%)	10 (71.4%)	1 (7.1%)	0	14
3年以上5年未満	0 (0.0%)	1 (8.3%)	10 (83.3%)	1 (8.3%)	0	12
5年以上7年未満	0 (0.0%)	4 (33.3%)	7 (58.3%)	1 (8.3%)	0	12
7年以上10年未満	0 (0.0%)	1 (14.3%)	5 (71.4%)	1 (14.3%)	0	7
10年以上	0 (0.0%)	2 (20.0%)	6 (60.0%)	2 (20.0%)	0	10
全体	0 (0.0%)	11 (19.0%)	40 (69.0%)	7 (12.1%)	0	58

回答数は「関係業務を行っていない」を除く数

()内は各経験年数における関係業務を行っていないを除く回答数を母数とした割合

多機能・一体型

4.身体上・健康上の問題（体力がなくて子どもが追いつけられない、腰が痛い等）	とても困っている	困っている	あまり困っていない	全く困っていない	関係業務を行っていない	回答数
3か月以上1年未満	0 (0.0%)	1 (33.3%)	1 (33.3%)	1 (33.3%)	0	3
1年以上3年未満	0 (0.0%)	2 (14.3%)	6 (42.9%)	6 (42.9%)	0	14
3年以上5年未満	1 (8.3%)	2 (16.7%)	4 (33.3%)	5 (41.7%)	0	12
5年以上7年未満	0 (0.0%)	5 (41.7%)	6 (50.0%)	1 (8.3%)	0	12
7年以上10年未満	1 (14.3%)	2 (28.6%)	2 (28.6%)	2 (28.6%)	0	7
10年以上	0 (0.0%)	3 (30.0%)	6 (60.0%)	1 (10.0%)	0	10
全体	2 (3.4%)	15 (25.9%)	25 (43.1%)	16 (27.6%)	0	58

回答数は「関係業務を行っていない」を除く数

()内は各経験年数における関係業務を行っていないを除く回答数を母数とした割合

【発達支援（本人との関わり）】

多機能・一体型

1.障害とは何かについて理解し、適切な対応（支援）を行う		とても困っている	困っている	あまり困っていない	全く困っていない	関係業務を行っていない	回答数
3か月以上1年未満	0	(0.0%)	1 (33.3%)	1 (33.3%)	1 (33.3%)	0	3
1年以上3年未満	0	(0.0%)	6 (42.9%)	8 (57.1%)	0 (0.0%)	0	14
3年以上5年未満	0	(0.0%)	3 (25.0%)	9 (75.0%)	0 (0.0%)	0	12
5年以上7年未満	0	(0.0%)	5 (41.7%)	6 (50.0%)	1 (8.3%)	0	12
7年以上10年未満	0	(0.0%)	1 (14.3%)	6 (85.7%)	0 (0.0%)	0	7
10年以上	0	(0.0%)	1 (10.0%)	8 (80.0%)	1 (10.0%)	0	10
全体	0	(0.0%)	17 (29.3%)	38 (65.5%)	3 (5.2%)	0	58

回答数は「関係業務を行っていない」を除く数

()内は各経験年数における関係業務を行っていないを除く回答数を母数とした割合

多機能・一体型

2.発達支援の意味について理解し、適切な対応（支援）を行う		とても困っている	困っている	あまり困っていない	全く困っていない	関係業務を行っていない	回答数
3か月以上1年未満	0	(0.0%)	2 (66.7%)	1 (33.3%)	0 (0.0%)	0	3
1年以上3年未満	0	(0.0%)	5 (35.7%)	9 (64.3%)	0 (0.0%)	0	14
3年以上5年未満	0	(0.0%)	3 (25.0%)	9 (75.0%)	0 (0.0%)	0	12
5年以上7年未満	0	(0.0%)	4 (33.3%)	7 (58.3%)	1 (8.3%)	0	12
7年以上10年未満	0	(0.0%)	2 (28.6%)	5 (71.4%)	0 (0.0%)	0	7
10年以上	0	(0.0%)	2 (20.0%)	4 (40.0%)	4 (40.0%)	0	10
全体	0	(0.0%)	18 (31.0%)	35 (60.3%)	5 (8.6%)	0	58

回答数は「関係業務を行っていない」を除く数

()内は各経験年数における関係業務を行っていないを除く回答数を母数とした割合

多機能・一体型

3.個々のこだわりへの対応		とても困っている	困っている	あまり困っていない	全く困っていない	関係業務を行っていない	回答数
3か月以上1年未満	0	(0.0%)	2 (66.7%)	1 (33.3%)	0 (0.0%)	0	3
1年以上3年未満	0	(0.0%)	5 (35.7%)	9 (64.3%)	0 (0.0%)	0	14
3年以上5年未満	0	(0.0%)	5 (41.7%)	6 (50.0%)	1 (8.3%)	0	12
5年以上7年未満	0	(0.0%)	8 (66.7%)	4 (33.3%)	0 (0.0%)	0	12
7年以上10年未満	0	(0.0%)	4 (57.1%)	2 (28.6%)	1 (14.3%)	0	7
10年以上	0	(0.0%)	2 (20.0%)	8 (80.0%)	0 (0.0%)	0	10
全体	0	(0.0%)	26 (44.8%)	30 (51.7%)	2 (3.4%)	0	58

回答数は「関係業務を行っていない」を除く数

()内は各経験年数における関係業務を行っていないを除く回答数を母数とした割合

多機能・一体型

4.こどもの気持ちのくみ取り		とても困っている	困っている	あまり困っていない	全く困っていない	関係業務を行っていない	回答数
3か月以上1年未満	0	(0.0%)	1 (33.3%)	2 (66.7%)	0 (0.0%)	0	3
1年以上3年未満	0	(0.0%)	4 (28.6%)	9 (64.3%)	1 (7.1%)	0	14
3年以上5年未満	0	(0.0%)	3 (25.0%)	6 (50.0%)	3 (25.0%)	0	12
5年以上7年未満	0	(0.0%)	5 (41.7%)	7 (58.3%)	0 (0.0%)	0	12
7年以上10年未満	0	(0.0%)	3 (42.9%)	3 (42.9%)	1 (14.3%)	0	7
10年以上	0	(0.0%)	1 (10.0%)	9 (90.0%)	0 (0.0%)	0	10
全体	0	(0.0%)	17 (29.3%)	36 (62.1%)	5 (8.6%)	0	58

回答数は「関係業務を行っていない」を除く数

()内は各経験年数における関係業務を行っていないを除く回答数を母数とした割合

多機能・一体型

5.受け止めるところと、導くところの境界線	とても困っている		困っている		あまり困っていない		全く困っていない		関係業務を行っていない	回答数
3か月以上1年未満	0	(0.0%)	2	(66.7%)	1	(33.3%)	0	(0.0%)	0	3
1年以上3年未満	0	(0.0%)	8	(57.1%)	6	(42.9%)	0	(0.0%)	0	14
3年以上5年未満	0	(0.0%)	6	(50.0%)	4	(33.3%)	2	(16.7%)	0	12
5年以上7年未満	0	(0.0%)	7	(58.3%)	5	(41.7%)	0	(0.0%)	0	12
7年以上10年未満	0	(0.0%)	2	(28.6%)	4	(57.1%)	1	(14.3%)	0	7
10年以上	0	(0.0%)	3	(30.0%)	7	(70.0%)	0	(0.0%)	0	10
全体	0	(0.0%)	28	(48.3%)	27	(46.6%)	3	(5.2%)	0	58

回答数は「関係業務を行っていない」を除く数

()内は各経験年数における関係業務を行っていないを除く回答数を母数とした割合

多機能・一体型

6.その子に合った学習支援について	とても困っている		困っている		あまり困っていない		全く困っていない		関係業務を行っていない	回答数
3か月以上1年未満	0	(0.0%)	2	(66.7%)	1	(33.3%)	0	(0.0%)	0	3
1年以上3年未満	0	(0.0%)	5	(38.5%)	8	(61.5%)	0	(0.0%)	1	14
3年以上5年未満	0	(0.0%)	7	(63.6%)	4	(36.4%)	0	(0.0%)	1	12
5年以上7年未満	0	(0.0%)	6	(50.0%)	6	(50.0%)	0	(0.0%)	0	12
7年以上10年未満	1	(14.3%)	4	(57.1%)	1	(14.3%)	1	(14.3%)	0	7
10年以上	0	(0.0%)	6	(66.7%)	3	(33.3%)	0	(0.0%)	1	10
全体	1	(1.8%)	30	(54.5%)	23	(41.8%)	1	(1.8%)	3	58

回答数は「関係業務を行っていない」を除く数

()内は各経験年数における関係業務を行っていないを除く回答数を母数とした割合

多機能・一体型

7.指示が入りにくい子どもへの対応の難しさ	とても困っている		困っている		あまり困っていない		全く困っていない		関係業務を行っていない	回答数
3か月以上1年未満	0	(0.0%)	2	(66.7%)	1	(33.3%)	0	(0.0%)	0	3
1年以上3年未満	0	(0.0%)	11	(78.6%)	3	(21.4%)	0	(0.0%)	0	14
3年以上5年未満	0	(0.0%)	8	(66.7%)	3	(25.0%)	1	(8.3%)	0	12
5年以上7年未満	0	(0.0%)	9	(75.0%)	3	(25.0%)	0	(0.0%)	0	12
7年以上10年未満	0	(0.0%)	2	(28.6%)	3	(42.9%)	2	(28.6%)	0	7
10年以上	0	(0.0%)	4	(40.0%)	6	(60.0%)	0	(0.0%)	0	10
全体	0	(0.0%)	36	(62.1%)	19	(32.8%)	3	(5.2%)	0	58

回答数は「関係業務を行っていない」を除く数

()内は各経験年数における関係業務を行っていないを除く回答数を母数とした割合

多機能・一体型

8.子ども同士のトラブルの対応	とても困っている		困っている		あまり困っていない		全く困っていない		関係業務を行っていない	回答数
3か月以上1年未満	0	(0.0%)	1	(33.3%)	2	(66.7%)	0	(0.0%)	0	3
1年以上3年未満	0	(0.0%)	3	(23.1%)	10	(76.9%)	0	(0.0%)	1	14
3年以上5年未満	0	(0.0%)	3	(25.0%)	5	(41.7%)	4	(33.3%)	0	12
5年以上7年未満	1	(8.3%)	4	(33.3%)	7	(58.3%)	0	(0.0%)	0	12
7年以上10年未満	0	(0.0%)	1	(14.3%)	4	(57.1%)	2	(28.6%)	0	7
10年以上	0	(0.0%)	3	(30.0%)	7	(70.0%)	0	(0.0%)	0	10
全体	1	(1.8%)	15	(26.3%)	35	(61.4%)	6	(10.5%)	1	58

回答数は「関係業務を行っていない」を除く数

()内は各経験年数における関係業務を行っていないを除く回答数を母数とした割合

多機能・一体型

9.次のプログラムへの切り替えが難しい子どもへの対応	とても困っている	困っている	あまり困っていない	全く困っていない	関係業務を行っていない	回答数
3か月以上1年未満	0 (0.0%)	2 (66.7%)	1 (33.3%)	0 (0.0%)	0	3
1年以上3年未満	0 (0.0%)	6 (42.9%)	8 (57.1%)	0 (0.0%)	0	14
3年以上5年未満	0 (0.0%)	5 (41.7%)	6 (50.0%)	1 (8.3%)	0	12
5年以上7年未満	0 (0.0%)	7 (58.3%)	5 (41.7%)	0 (0.0%)	0	12
7年以上10年未満	0 (0.0%)	2 (28.6%)	4 (57.1%)	1 (14.3%)	0	7
10年以上	0 (0.0%)	2 (20.0%)	8 (80.0%)	0 (0.0%)	0	10
全体	0 (0.0%)	24 (41.4%)	32 (55.2%)	2 (3.4%)	0	58

回答数は「関係業務を行っていない」を除く数

()内は各経験年数における関係業務を行っていないを除く回答数を母数とした割合

多機能・一体型

10.子どもがパニックや痙攣を起こしたときのクールダウンのさせ方	とても困っている	困っている	あまり困っていない	全く困っていない	関係業務を行っていない	回答数
3か月以上1年未満	0 (0.0%)	3 (100.0%)	0 (0.0%)	0 (0.0%)	0	3
1年以上3年未満	1 (7.1%)	6 (42.9%)	7 (50.0%)	0 (0.0%)	0	14
3年以上5年未満	0 (0.0%)	6 (50.0%)	5 (41.7%)	1 (8.3%)	0	12
5年以上7年未満	0 (0.0%)	6 (50.0%)	6 (50.0%)	0 (0.0%)	0	12
7年以上10年未満	0 (0.0%)	5 (71.4%)	1 (14.3%)	1 (14.3%)	0	7
10年以上	0 (0.0%)	5 (50.0%)	5 (50.0%)	0 (0.0%)	0	10
全体	1 (1.7%)	31 (53.4%)	24 (41.4%)	2 (3.4%)	0	58

回答数は「関係業務を行っていない」を除く数

()内は各経験年数における関係業務を行っていないを除く回答数を母数とした割合

多機能・一体型

11.子どもとのコミュニケーションの難しさ	とても困っている	困っている	あまり困っていない	全く困っていない	関係業務を行っていない	回答数
3か月以上1年未満	0 (0.0%)	0 (0.0%)	3 (100.0%)	0 (0.0%)	0	3
1年以上3年未満	0 (0.0%)	2 (14.3%)	11 (78.6%)	1 (7.1%)	0	14
3年以上5年未満	0 (0.0%)	1 (8.3%)	8 (66.7%)	3 (25.0%)	0	12
5年以上7年未満	0 (0.0%)	3 (25.0%)	9 (75.0%)	0 (0.0%)	0	12
7年以上10年未満	0 (0.0%)	2 (28.6%)	4 (57.1%)	1 (14.3%)	0	7
10年以上	0 (0.0%)	1 (10.0%)	7 (70.0%)	2 (20.0%)	0	10
全体	0 (0.0%)	9 (15.5%)	42 (72.4%)	7 (12.1%)	0	58

回答数は「関係業務を行っていない」を除く数

()内は各経験年数における関係業務を行っていないを除く回答数を母数とした割合

多機能・一体型

12.実施した発達支援の妥当性への悩み・不安	とても困っている	困っている	あまり困っていない	全く困っていない	関係業務を行っていない	回答数
3か月以上1年未満	0 (0.0%)	2 (66.7%)	1 (33.3%)	0 (0.0%)	0	3
1年以上3年未満	0 (0.0%)	5 (35.7%)	9 (64.3%)	0 (0.0%)	0	14
3年以上5年未満	0 (0.0%)	7 (58.3%)	5 (41.7%)	0 (0.0%)	0	12
5年以上7年未満	0 (0.0%)	7 (58.3%)	5 (41.7%)	0 (0.0%)	0	12
7年以上10年未満	1 (14.3%)	5 (71.4%)	0 (0.0%)	1 (14.3%)	0	7
10年以上	0 (0.0%)	2 (20.0%)	8 (80.0%)	0 (0.0%)	0	10
全体	1 (1.7%)	28 (48.3%)	28 (48.3%)	1 (1.7%)	0	58

回答数は「関係業務を行っていない」を除く数

()内は各経験年数における関係業務を行っていないを除く回答数を母数とした割合

多機能・一体型

13.専門知識の不足について（子どもの見立て、支援内容、方向性、目標設定など）

	とても困っている	困っている	あまり困っていない	全く困っていない	関係業務を行っていない	回答数
3か月以上1年未満	1 (33.3%)	2 (66.7%)	0 (0.0%)	0 (0.0%)	0	3
1年以上3年未満	1 (7.1%)	9 (64.3%)	4 (28.6%)	0 (0.0%)	0	14
3年以上5年未満	0 (0.0%)	7 (58.3%)	5 (41.7%)	0 (0.0%)	0	12
5年以上7年未満	1 (8.3%)	7 (58.3%)	4 (33.3%)	0 (0.0%)	0	12
7年以上10年未満	0 (0.0%)	4 (57.1%)	3 (42.9%)	0 (0.0%)	0	7
10年以上	0 (0.0%)	3 (30.0%)	7 (70.0%)	0 (0.0%)	0	10
全体	3 (5.2%)	32 (55.2%)	23 (39.7%)	0 (0.0%)	0	58

回答数は「関係業務を行っていない」を除く数

()内は各経験年数における関係業務を行っていないを除く回答数を母数とした割合

多機能・一体型

14.プログラム、スケジュール、課題を考えること

	とても困っている	困っている	あまり困っていない	全く困っていない	関係業務を行っていない	回答数
3か月以上1年未満	0 (0.0%)	2 (66.7%)	1 (33.3%)	0 (0.0%)	0	3
1年以上3年未満	0 (0.0%)	6 (42.9%)	8 (57.1%)	0 (0.0%)	0	14
3年以上5年未満	0 (0.0%)	7 (58.3%)	5 (41.7%)	0 (0.0%)	0	12
5年以上7年未満	1 (8.3%)	6 (50.0%)	4 (33.3%)	1 (8.3%)	0	12
7年以上10年未満	0 (0.0%)	3 (50.0%)	2 (33.3%)	1 (16.7%)	1	7
10年以上	0 (0.0%)	2 (22.2%)	6 (66.7%)	1 (11.1%)	1	10
全体	1 (1.8%)	26 (46.4%)	26 (46.4%)	3 (5.4%)	2	58

回答数は「関係業務を行っていない」を除く数

()内は各経験年数における関係業務を行っていないを除く回答数を母数とした割合

多機能・一体型

15.発達段階を見立てて、どのような関わりや方法がいいのか

	とても困っている	困っている	あまり困っていない	全く困っていない	関係業務を行っていない	回答数
3か月以上1年未満	0 (0.0%)	3 (100.0%)	0 (0.0%)	0 (0.0%)	0	3
1年以上3年未満	0 (0.0%)	7 (50.0%)	7 (50.0%)	0 (0.0%)	0	14
3年以上5年未満	0 (0.0%)	7 (58.3%)	4 (33.3%)	1 (8.3%)	0	12
5年以上7年未満	0 (0.0%)	7 (58.3%)	5 (41.7%)	0 (0.0%)	0	12
7年以上10年未満	0 (0.0%)	4 (57.1%)	3 (42.9%)	0 (0.0%)	0	7
10年以上	0 (0.0%)	2 (20.0%)	8 (80.0%)	0 (0.0%)	0	10
全体	0 (0.0%)	30 (51.7%)	27 (46.6%)	1 (1.7%)	0	58

回答数は「関係業務を行っていない」を除く数

()内は各経験年数における関係業務を行っていないを除く回答数を母数とした割合

多機能・一体型

16.小さな子から中学生まで、重度の子から中学生の学習支援まで、個人で担当する発達支援の幅が広すぎるこ

	とても困っている	困っている	あまり困っていない	全く困っていない	関係業務を行っていない	回答数
3か月以上1年未満	0 (0.0%)	2 (66.7%)	0 (0.0%)	1 (33.3%)	0	3
1年以上3年未満	0 (0.0%)	4 (28.6%)	8 (57.1%)	2 (14.3%)	0	14
3年以上5年未満	1 (8.3%)	5 (41.7%)	6 (50.0%)	0 (0.0%)	0	12
5年以上7年未満	0 (0.0%)	5 (41.7%)	7 (58.3%)	0 (0.0%)	0	12
7年以上10年未満	0 (0.0%)	3 (42.9%)	3 (42.9%)	1 (14.3%)	0	7
10年以上	0 (0.0%)	0 (0.0%)	10 (100.0%)	0 (0.0%)	0	10
全体	1 (1.7%)	19 (32.8%)	34 (58.6%)	4 (6.9%)	0	58

回答数は「関係業務を行っていない」を除く数

()内は各経験年数における関係業務を行っていないを除く回答数を母数とした割合

多機能・一体型

17.集会のリーダーをした時の子どもの注意の集め方	とても困っている		困っている		あまり困っていない		全く困っていない		関係業務を行っていない	回答数
3か月以上1年未満	0	(0.0%)	0	(0.0%)	1	(100.0%)	0	(0.0%)	2	3
1年以上3年未満	0	(0.0%)	4	(33.3%)	7	(58.3%)	1	(8.3%)	2	14
3年以上5年未満	0	(0.0%)	3	(25.0%)	9	(75.0%)	0	(0.0%)	0	12
5年以上7年未満	0	(0.0%)	4	(36.4%)	7	(63.6%)	0	(0.0%)	1	12
7年以上10年未満	1	(14.3%)	0	(0.0%)	5	(71.4%)	1	(14.3%)	0	7
10年以上	0	(0.0%)	2	(25.0%)	5	(62.5%)	1	(12.5%)	2	10
全体	1	(2.0%)	13	(25.5%)	34	(66.7%)	3	(5.9%)	7	58

回答数は「関係業務を行っていない」を除く数

()内は各経験年数における関係業務を行っていないを除く回答数を母数とした割合

多機能・一体型

18.絵本など視覚教材の用い方	とても困っている		困っている		あまり困っていない		全く困っていない		関係業務を行っていない	回答数
3か月以上1年未満	0	(0.0%)	0	(0.0%)	3	(100.0%)	0	(0.0%)	0	3
1年以上3年未満	0	(0.0%)	2	(14.3%)	12	(85.7%)	0	(0.0%)	0	14
3年以上5年未満	0	(0.0%)	3	(25.0%)	9	(75.0%)	0	(0.0%)	0	12
5年以上7年未満	0	(0.0%)	1	(9.1%)	10	(90.9%)	0	(0.0%)	1	12
7年以上10年未満	0	(0.0%)	0	(0.0%)	5	(71.4%)	2	(28.6%)	0	7
10年以上	0	(0.0%)	0	(0.0%)	7	(77.8%)	2	(22.2%)	1	10
全体	0	(0.0%)	6	(10.7%)	46	(82.1%)	4	(7.1%)	2	58

回答数は「関係業務を行っていない」を除く数

()内は各経験年数における関係業務を行っていないを除く回答数を母数とした割合

多機能・一体型

19.支援教材づくりの難しさ	とても困っている		困っている		あまり困っていない		全く困っていない		関係業務を行っていない	回答数
3か月以上1年未満	0	(0.0%)	2	(66.7%)	0	(0.0%)	1	(33.3%)	0	3
1年以上3年未満	0	(0.0%)	5	(35.7%)	8	(57.1%)	1	(7.1%)	0	14
3年以上5年未満	0	(0.0%)	9	(75.0%)	3	(25.0%)	0	(0.0%)	0	12
5年以上7年未満	1	(9.1%)	5	(45.5%)	5	(45.5%)	0	(0.0%)	1	12
7年以上10年未満	0	(0.0%)	4	(66.7%)	1	(16.7%)	1	(16.7%)	1	7
10年以上	0	(0.0%)	1	(11.1%)	6	(66.7%)	2	(22.2%)	1	10
全体	1	(1.8%)	26	(47.3%)	23	(41.8%)	5	(9.1%)	3	58

回答数は「関係業務を行っていない」を除く数

()内は各経験年数における関係業務を行っていないを除く回答数を母数とした割合

多機能・一体型

20.手遊びのやり方	とても困っている		困っている		あまり困っていない		全く困っていない		関係業務を行っていない	回答数
3か月以上1年未満	0	(0.0%)	0	(0.0%)	3	(100.0%)	0	(0.0%)	0	3
1年以上3年未満	0	(0.0%)	3	(21.4%)	10	(71.4%)	1	(7.1%)	0	14
3年以上5年未満	0	(0.0%)	5	(50.0%)	4	(40.0%)	1	(10.0%)	2	12
5年以上7年未満	1	(8.3%)	2	(16.7%)	9	(75.0%)	0	(0.0%)	0	12
7年以上10年未満	0	(0.0%)	2	(28.6%)	4	(57.1%)	1	(14.3%)	0	7
10年以上	0	(0.0%)	0	(0.0%)	5	(71.4%)	2	(28.6%)	3	10
全体	1	(1.9%)	12	(22.6%)	35	(66.0%)	5	(9.4%)	5	58

回答数は「関係業務を行っていない」を除く数

()内は各経験年数における関係業務を行っていないを除く回答数を母数とした割合

多機能・一体型

21.大きな声を出す、動き回る、離席する等の集団参加が難しい子がいる場合の適切な対応の仕方（本人、集

	とても困っている	困っている	あまり困っていない	全く困っていない	関係業務を行っていない	回答数
3か月以上1年未満	0 (0.0%)	2 (66.7%)	1 (33.3%)	0 (0.0%)	0	3
1年以上3年未満	0 (0.0%)	7 (53.8%)	6 (46.2%)	0 (0.0%)	1	14
3年以上5年未満	0 (0.0%)	6 (50.0%)	6 (50.0%)	0 (0.0%)	0	12
5年以上7年未満	0 (0.0%)	8 (66.7%)	4 (33.3%)	0 (0.0%)	0	12
7年以上10年未満	0 (0.0%)	4 (57.1%)	2 (28.6%)	1 (14.3%)	0	7
10年以上	0 (0.0%)	4 (40.0%)	6 (60.0%)	0 (0.0%)	0	10
全体	0 (0.0%)	31 (54.4%)	25 (43.9%)	1 (1.8%)	1	58

回答数は「関係業務を行っていない」を除く数

()内は各経験年数における関係業務を行っていないを除く回答数を母数とした割合

多機能・一体型

22.子どもから暴言暴力を受けた時の適切な対応の仕方

	とても困っている	困っている	あまり困っていない	全く困っていない	関係業務を行っていない	回答数
3か月以上1年未満	0 (0.0%)	2 (66.7%)	0 (0.0%)	1 (33.3%)	0	3
1年以上3年未満	0 (0.0%)	4 (28.6%)	9 (64.3%)	1 (7.1%)	0	14
3年以上5年未満	0 (0.0%)	8 (66.7%)	4 (33.3%)	0 (0.0%)	0	12
5年以上7年未満	0 (0.0%)	6 (50.0%)	6 (50.0%)	0 (0.0%)	0	12
7年以上10年未満	0 (0.0%)	4 (57.1%)	2 (28.6%)	1 (14.3%)	0	7
10年以上	0 (0.0%)	5 (50.0%)	5 (50.0%)	0 (0.0%)	0	10
全体	0 (0.0%)	29 (50.0%)	26 (44.8%)	3 (5.2%)	0	58

回答数は「関係業務を行っていない」を除く数

()内は各経験年数における関係業務を行っていないを除く回答数を母数とした割合

多機能・一体型

23.子どもへの他害、自傷行為への対応

	とても困っている	困っている	あまり困っていない	全く困っていない	関係業務を行っていない	回答数
3か月以上1年未満	1 (33.3%)	0 (0.0%)	2 (66.7%)	0 (0.0%)	0	3
1年以上3年未満	0 (0.0%)	6 (42.9%)	7 (50.0%)	1 (7.1%)	0	14
3年以上5年未満	1 (8.3%)	8 (66.7%)	3 (25.0%)	0 (0.0%)	0	12
5年以上7年未満	2 (16.7%)	5 (41.7%)	5 (41.7%)	0 (0.0%)	0	12
7年以上10年未満	1 (14.3%)	3 (42.9%)	2 (28.6%)	1 (14.3%)	0	7
10年以上	0 (0.0%)	5 (50.0%)	5 (50.0%)	0 (0.0%)	0	10
全体	5 (8.6%)	27 (46.6%)	24 (41.4%)	2 (3.4%)	0	58

回答数は「関係業務を行っていない」を除く数

()内は各経験年数における関係業務を行っていないを除く回答数を母数とした割合

多機能・一体型

24. 散歩等で子どもの安全を守ること

	とても困っている	困っている	あまり困っていない	全く困っていない	関係業務を行っていない	回答数
3か月以上1年未満	0 (0.0%)	0 (0.0%)	3 (100.0%)	0 (0.0%)	0	3
1年以上3年未満	0 (0.0%)	0 (0.0%)	11 (91.7%)	1 (8.3%)	2	14
3年以上5年未満	0 (0.0%)	1 (8.3%)	9 (75.0%)	2 (16.7%)	0	12
5年以上7年未満	0 (0.0%)	1 (10.0%)	9 (90.0%)	0 (0.0%)	2	12
7年以上10年未満	0 (0.0%)	2 (28.6%)	4 (57.1%)	1 (14.3%)	0	7
10年以上	0 (0.0%)	0 (0.0%)	6 (100.0%)	0 (0.0%)	4	10
全体	0 (0.0%)	4 (8.0%)	42 (84.0%)	4 (8.0%)	8	58

回答数は「関係業務を行っていない」を除く数

()内は各経験年数における関係業務を行っていないを除く回答数を母数とした割合

多機能・一体型

25.食事の支援	とても困っている	困っている	あまり困っていない	全く困っていない	関係業務を行っていない	回答数
3か月以上1年未満	0 (0.0%)	0 (0.0%)	2 (100.0%)	0 (0.0%)	1	3
1年以上3年未満	0 (0.0%)	1 (10.0%)	8 (80.0%)	1 (10.0%)	4	14
3年以上5年未満	0 (0.0%)	1 (12.5%)	5 (62.5%)	2 (25.0%)	4	12
5年以上7年未満	0 (0.0%)	3 (33.3%)	6 (66.7%)	0 (0.0%)	3	12
7年以上10年未満	0 (0.0%)	1 (25.0%)	2 (50.0%)	1 (25.0%)	3	7
10年以上	0 (0.0%)	2 (50.0%)	2 (50.0%)	0 (0.0%)	6	10
全体	0 (0.0%)	8 (21.6%)	25 (67.6%)	4 (10.8%)	21	58

回答数は「関係業務を行っていない」を除く数

()内は各経験年数における関係業務を行っていないを除く回答数を母数とした割合

多機能・一体型

26.排泄、着脱等（食事を除く）の日常生活動作の支援	とても困っている	困っている	あまり困っていない	全く困っていない	関係業務を行っていない	回答数
3か月以上1年未満	0 (0.0%)	0 (0.0%)	2 (66.7%)	1 (33.3%)	0	3
1年以上3年未満	0 (0.0%)	1 (8.3%)	9 (75.0%)	2 (16.7%)	2	14
3年以上5年未満	0 (0.0%)	1 (8.3%)	10 (83.3%)	1 (8.3%)	0	12
5年以上7年未満	0 (0.0%)	2 (20.0%)	8 (80.0%)	0 (0.0%)	2	12
7年以上10年未満	0 (0.0%)	1 (16.7%)	4 (66.7%)	1 (16.7%)	1	7
10年以上	0 (0.0%)	1 (11.1%)	8 (88.9%)	0 (0.0%)	1	10
全体	0 (0.0%)	6 (11.5%)	41 (78.8%)	5 (9.6%)	6	58

回答数は「関係業務を行っていない」を除く数

()内は各経験年数における関係業務を行っていないを除く回答数を母数とした割合

【地域】

多機能・一体型

1.外部機関との連携の難しさ	とても困っている	困っている	あまり困っていない	全く困っていない	関係業務を行っていない	回答数
3か月以上1年未満	0 (0.0%)	1 (100.0%)	0 (0.0%)	0 (0.0%)	2	3
1年以上3年未満	1 (11.1%)	3 (33.3%)	4 (44.4%)	1 (11.1%)	5	14
3年以上5年未満	1 (10.0%)	6 (60.0%)	3 (30.0%)	0 (0.0%)	2	12
5年以上7年未満	1 (9.1%)	3 (27.3%)	7 (63.6%)	0 (0.0%)	1	12
7年以上10年未満	1 (16.7%)	3 (50.0%)	1 (16.7%)	1 (16.7%)	1	7
10年以上	2 (22.2%)	2 (22.2%)	5 (55.6%)	0 (0.0%)	1	10
全体	6 (13.0%)	18 (39.1%)	20 (43.5%)	2 (4.3%)	12	58

回答数は「関係業務を行っていない」を除く数

()内は各経験年数における関係業務を行っていないを除く回答数を母数とした割合

多機能・一体型

2.地域資源がなくて繋がられない	とても困っている	困っている	あまり困っていない	全く困っていない	関係業務を行っていない	回答数
3か月以上1年未満	0 (0.0%)	0 (0.0%)	1 (100.0%)	0 (0.0%)	2	3
1年以上3年未満	0 (0.0%)	1 (16.7%)	5 (83.3%)	0 (0.0%)	8	14
3年以上5年未満	0 (0.0%)	6 (60.0%)	4 (40.0%)	0 (0.0%)	2	12
5年以上7年未満	1 (10.0%)	3 (30.0%)	6 (60.0%)	0 (0.0%)	2	12
7年以上10年未満	1 (16.7%)	2 (33.3%)	2 (33.3%)	1 (16.7%)	1	7
10年以上	1 (11.1%)	3 (33.3%)	5 (55.6%)	0 (0.0%)	1	10
全体	3 (7.1%)	15 (35.7%)	23 (54.8%)	1 (2.4%)	16	58

回答数は「関係業務を行っていない」を除く数

()内は各経験年数における関係業務を行っていないを除く回答数を母数とした割合

【家族支援】

多機能・一体型

1.保護者との関係づくりが難しい	とても困っている	困っている	あまり困っていない	全く困っていない	関係業務を行っていない	回答数
3か月以上1年未満	1 (33.3%)	1 (33.3%)	1 (33.3%)	0 (0.0%)	0	3
1年以上3年未満	0 (0.0%)	6 (42.9%)	7 (50.0%)	1 (7.1%)	0	14
3年以上5年未満	0 (0.0%)	6 (50.0%)	6 (50.0%)	0 (0.0%)	0	12
5年以上7年未満	0 (0.0%)	3 (25.0%)	9 (75.0%)	0 (0.0%)	0	12
7年以上10年未満	1 (14.3%)	3 (42.9%)	3 (42.9%)	0 (0.0%)	0	7
10年以上	0 (0.0%)	4 (40.0%)	6 (60.0%)	0 (0.0%)	0	10
全体	2 (3.4%)	23 (39.7%)	32 (55.2%)	1 (1.7%)	0	58

回答数は「関係業務を行っていない」を除く数

()内は各経年数における関係業務を行っていないを除く回答数を母数とした割合

多機能・一体型

2.子どもが怪我をしたときの保護者への対応	とても困っている	困っている	あまり困っていない	全く困っていない	関係業務を行っていない	回答数
3か月以上1年未満	0 (0.0%)	0 (0.0%)	1 (100.0%)	0 (0.0%)	2	3
1年以上3年未満	0 (0.0%)	3 (25.0%)	7 (58.3%)	2 (16.7%)	2	14
3年以上5年未満	0 (0.0%)	5 (41.7%)	7 (58.3%)	0 (0.0%)	0	12
5年以上7年未満	0 (0.0%)	4 (33.3%)	7 (58.3%)	1 (8.3%)	0	12
7年以上10年未満	1 (14.3%)	0 (0.0%)	5 (71.4%)	1 (14.3%)	0	7
10年以上	0 (0.0%)	2 (20.0%)	8 (80.0%)	0 (0.0%)	0	10
全体	1 (1.9%)	14 (25.9%)	35 (64.8%)	4 (7.4%)	4	58

回答数は「関係業務を行っていない」を除く数

()内は各経年数における関係業務を行っていないを除く回答数を母数とした割合

多機能・一体型

3.保護者と支援者との間の子どもに対する認識のズレ	とても困っている	困っている	あまり困っていない	全く困っていない	関係業務を行っていない	回答数
3か月以上1年未満	0 (0.0%)	1 (50.0%)	1 (50.0%)	0 (0.0%)	1	3
1年以上3年未満	1 (8.3%)	5 (41.7%)	6 (50.0%)	0 (0.0%)	2	14
3年以上5年未満	0 (0.0%)	6 (50.0%)	6 (50.0%)	0 (0.0%)	0	12
5年以上7年未満	2 (16.7%)	8 (66.7%)	2 (16.7%)	0 (0.0%)	0	12
7年以上10年未満	1 (14.3%)	5 (71.4%)	1 (14.3%)	0 (0.0%)	0	7
10年以上	0 (0.0%)	6 (60.0%)	4 (40.0%)	0 (0.0%)	0	10
全体	4 (7.3%)	31 (56.4%)	20 (36.4%)	0 (0.0%)	3	58

回答数は「関係業務を行っていない」を除く数

()内は各経年数における関係業務を行っていないを除く回答数を母数とした割合

多機能・一体型

4.困り感(外国籍や知的障害、精神疾患等)のある保護者とのコミュニケーションの難しさ	とても困っている	困っている	あまり困っていない	全く困っていない	関係業務を行っていない	回答数
3か月以上1年未満	0 (0.0%)	1 (50.0%)	1 (50.0%)	0 (0.0%)	1	3
1年以上3年未満	1 (8.3%)	6 (50.0%)	5 (41.7%)	0 (0.0%)	2	14
3年以上5年未満	0 (0.0%)	4 (33.3%)	7 (58.3%)	1 (8.3%)	0	12
5年以上7年未満	0 (0.0%)	8 (72.7%)	3 (27.3%)	0 (0.0%)	1	12
7年以上10年未満	1 (14.3%)	3 (42.9%)	3 (42.9%)	0 (0.0%)	0	7
10年以上	0 (0.0%)	4 (50.0%)	4 (50.0%)	0 (0.0%)	2	10
全体	2 (3.8%)	26 (50.0%)	23 (44.2%)	1 (1.9%)	6	58

回答数は「関係業務を行っていない」を除く数

()内は各経年数における関係業務を行っていないを除く回答数を母数とした割合

多機能・一体型

5.批判的な保護者との関係づくり	とても困っている		困っている		あまり困っていない		全く困っていない		関係業務を行っていない	回答数
3か月以上1年未満	0	(0.0%)	1	(50.0%)	1	(50.0%)	0	(0.0%)	1	3
1年以上3年未満	1	(8.3%)	5	(41.7%)	5	(41.7%)	1	(8.3%)	2	14
3年以上5年未満	1	(8.3%)	6	(50.0%)	5	(41.7%)	0	(0.0%)	0	12
5年以上7年未満	1	(10.0%)	4	(40.0%)	5	(50.0%)	0	(0.0%)	2	12
7年以上10年未満	2	(28.6%)	3	(42.9%)	2	(28.6%)	0	(0.0%)	0	7
10年以上	0	(0.0%)	6	(66.7%)	3	(33.3%)	0	(0.0%)	1	10
全体	5	(9.6%)	25	(48.1%)	21	(40.4%)	1	(1.9%)	6	58

回答数は「関係業務を行っていない」を除く数

()内は各経験年数における関係業務を行っていないを除く回答数を母数とした割合

多機能・一体型

6.不適切な子育てをしている保護者への支援	とても困っている		困っている		あまり困っていない		全く困っていない		関係業務を行っていない	回答数
3か月以上1年未満	0	(0.0%)	2	(66.7%)	1	(33.3%)	0	(0.0%)	0	3
1年以上3年未満	2	(22.2%)	4	(44.4%)	3	(33.3%)	0	(0.0%)	3	12
3年以上5年未満	0	(0.0%)	7	(70.0%)	3	(30.0%)	0	(0.0%)	2	12
5年以上7年未満	0	(0.0%)	8	(80.0%)	2	(20.0%)	0	(0.0%)	2	12
7年以上10年未満	1	(14.3%)	5	(71.4%)	1	(14.3%)	0	(0.0%)	0	7
10年以上	2	(22.2%)	5	(55.6%)	2	(22.2%)	0	(0.0%)	1	10
全体	5	(10.4%)	31	(64.6%)	12	(25.0%)	0	(0.0%)	8	56

回答数は「関係業務を行っていない」を除く数

()内は各経験年数における関係業務を行っていないを除く回答数を母数とした割合

多機能・一体型

7.事業所内面談の時間をとるのが難しい	とても困っている		困っている		あまり困っていない		全く困っていない		関係業務を行っていない	回答数
3か月以上1年未満	0	(0.0%)	0	(0.0%)	1	(50.0%)	1	(50.0%)	1	3
1年以上3年未満	1	(12.5%)	2	(25.0%)	5	(62.5%)	0	(0.0%)	6	14
3年以上5年未満	0	(0.0%)	0	(0.0%)	8	(88.9%)	1	(11.1%)	3	12
5年以上7年未満	1	(9.1%)	2	(18.2%)	8	(72.7%)	0	(0.0%)	1	12
7年以上10年未満	0	(0.0%)	1	(16.7%)	5	(83.3%)	0	(0.0%)	1	7
10年以上	2	(22.2%)	1	(11.1%)	5	(55.6%)	1	(11.1%)	1	10
全体	4	(8.9%)	6	(13.3%)	32	(71.1%)	3	(6.7%)	13	58

回答数は「関係業務を行っていない」を除く数

()内は各経験年数における関係業務を行っていないを除く回答数を母数とした割合

多機能・一体型

8.子ども本人だけでなく家族も含めて支援していくことの難しさ	とても困っている		困っている		あまり困っていない		全く困っていない		関係業務を行っていない	回答数
3か月以上1年未満	0	(0.0%)	2	(66.7%)	1	(33.3%)	0	(0.0%)	0	3
1年以上3年未満	1	(9.1%)	6	(54.5%)	4	(36.4%)	0	(0.0%)	3	14
3年以上5年未満	1	(9.1%)	10	(90.9%)	0	(0.0%)	0	(0.0%)	1	12
5年以上7年未満	1	(8.3%)	7	(58.3%)	4	(33.3%)	0	(0.0%)	0	12
7年以上10年未満	1	(14.3%)	4	(57.1%)	2	(28.6%)	0	(0.0%)	0	7
10年以上	2	(22.2%)	4	(44.4%)	3	(33.3%)	0	(0.0%)	1	10
全体	6	(11.3%)	33	(62.3%)	14	(26.4%)	0	(0.0%)	5	58

回答数は「関係業務を行っていない」を除く数

()内は各経験年数における関係業務を行っていないを除く回答数を母数とした割合

【支援をとりまく環境】

多機能・一体型

1.事業所（組織）の方針が理解できない	とても困っている		困っている		あまり困っていない		全く困っていない		関係業務を行っていない	回答数
3か月以上1年未満	0	(0.0%)	1	(33.3%)	0	(0.0%)	2	(66.7%)	0	3
1年以上3年未満	0	(0.0%)	2	(14.3%)	6	(42.9%)	6	(42.9%)	0	14
3年以上5年未満	0	(0.0%)	1	(8.3%)	6	(50.0%)	5	(41.7%)	0	12
5年以上7年未満	0	(0.0%)	0	(0.0%)	9	(75.0%)	3	(25.0%)	0	12
7年以上10年未満	0	(0.0%)	0	(0.0%)	3	(42.9%)	4	(57.1%)	0	7
10年以上	0	(0.0%)	0	(0.0%)	3	(30.0%)	7	(70.0%)	0	10
全体	0	(0.0%)	4	(6.9%)	27	(46.6%)	27	(46.6%)	0	58

回答数は「関係業務を行っていない」を除く数

()内は各経験年数における関係業務を行っていないを除く回答数を母数とした割合

多機能・一体型

2.ほかの職員や上司、部下との情報共有	とても困っている		困っている		あまり困っていない		全く困っていない		関係業務を行っていない	回答数
3か月以上1年未満	0	(0.0%)	1	(33.3%)	1	(33.3%)	1	(33.3%)	0	3
1年以上3年未満	0	(0.0%)	1	(7.1%)	7	(50.0%)	6	(42.9%)	0	14
3年以上5年未満	0	(0.0%)	2	(16.7%)	8	(66.7%)	2	(16.7%)	0	12
5年以上7年未満	0	(0.0%)	1	(8.3%)	8	(66.7%)	3	(25.0%)	0	12
7年以上10年未満	0	(0.0%)	0	(0.0%)	5	(71.4%)	2	(28.6%)	0	7
10年以上	0	(0.0%)	1	(10.0%)	5	(50.0%)	4	(40.0%)	0	10
全体	0	(0.0%)	6	(10.3%)	34	(58.6%)	18	(31.0%)	0	58

回答数は「関係業務を行っていない」を除く数

()内は各経験年数における関係業務を行っていないを除く回答数を母数とした割合

多機能・一体型

3.建物の構造	とても困っている		困っている		あまり困っていない		全く困っていない		関係業務を行っていない	回答数
3か月以上1年未満	1	(33.3%)	0	(0.0%)	1	(33.3%)	1	(33.3%)	0	3
1年以上3年未満	1	(7.1%)	2	(14.3%)	9	(64.3%)	2	(14.3%)	0	14
3年以上5年未満	1	(8.3%)	2	(16.7%)	6	(50.0%)	3	(25.0%)	0	12
5年以上7年未満	0	(0.0%)	4	(33.3%)	6	(50.0%)	2	(16.7%)	0	12
7年以上10年未満	1	(14.3%)	2	(28.6%)	3	(42.9%)	1	(14.3%)	0	7
10年以上	0	(0.0%)	5	(50.0%)	4	(40.0%)	1	(10.0%)	0	10
全体	4	(6.9%)	15	(25.9%)	29	(50.0%)	10	(17.2%)	0	58

回答数は「関係業務を行っていない」を除く数

()内は各経験年数における関係業務を行っていないを除く回答数を母数とした割合

多機能・一体型

4.教材・設備が限定的である	とても困っている		困っている		あまり困っていない		全く困っていない		関係業務を行っていない	回答数
3か月以上1年未満	0	(0.0%)	2	(66.7%)	0	(0.0%)	1	(33.3%)	0	3
1年以上3年未満	0	(0.0%)	4	(30.8%)	6	(46.2%)	3	(23.1%)	1	14
3年以上5年未満	0	(0.0%)	2	(16.7%)	6	(50.0%)	4	(33.3%)	0	12
5年以上7年未満	0	(0.0%)	1	(8.3%)	10	(83.3%)	1	(8.3%)	0	12
7年以上10年未満	1	(14.3%)	2	(28.6%)	3	(42.9%)	1	(14.3%)	0	7
10年以上	0	(0.0%)	1	(10.0%)	8	(80.0%)	1	(10.0%)	0	10
全体	1	(1.8%)	12	(21.1%)	33	(57.9%)	11	(19.3%)	1	58

回答数は「関係業務を行っていない」を除く数

()内は各経験年数における関係業務を行っていないを除く回答数を母数とした割合

多機能・一体型

5.同じ事業所の人間でも、発達支援を専門に長期にわたり行っているものがないため、相談しても不安が常に

	とても困っている	困っている	あまり困っていない	全く困っていない	関係業務を行っていない	回答数
3か月以上1年未満	0 (0.0%)	1 (33.3%)	1 (33.3%)	1 (33.3%)	0	3
1年以上3年未満	0 (0.0%)	0 (0.0%)	8 (57.1%)	6 (42.9%)	0	14
3年以上5年未満	0 (0.0%)	1 (8.3%)	7 (58.3%)	4 (33.3%)	0	12
5年以上7年未満	0 (0.0%)	1 (8.3%)	8 (66.7%)	3 (25.0%)	0	12
7年以上10年未満	0 (0.0%)	0 (0.0%)	2 (28.6%)	5 (71.4%)	0	7
10年以上	0 (0.0%)	0 (0.0%)	5 (50.0%)	5 (50.0%)	0	10
全体	0 (0.0%)	3 (5.2%)	31 (53.4%)	24 (41.4%)	0	58

回答数は「関係業務を行っていない」を除く数

()内は各経験年数における関係業務を行っていないを除く回答数を母数とした割合

多機能・一体型

6.発達支援のケースカンファレンスで議論ができない、自分の意見が言えない

	とても困っている	困っている	あまり困っていない	全く困っていない	関係業務を行っていない	回答数
3か月以上1年未満	0 (0.0%)	1 (33.3%)	1 (33.3%)	1 (33.3%)	0	3
1年以上3年未満	0 (0.0%)	1 (7.1%)	10 (71.4%)	3 (21.4%)	0	14
3年以上5年未満	0 (0.0%)	1 (9.1%)	6 (54.5%)	4 (36.4%)	1	12
5年以上7年未満	0 (0.0%)	2 (16.7%)	7 (58.3%)	3 (25.0%)	0	12
7年以上10年未満	0 (0.0%)	0 (0.0%)	3 (42.9%)	4 (57.1%)	0	7
10年以上	0 (0.0%)	1 (10.0%)	4 (40.0%)	5 (50.0%)	0	10
全体	0 (0.0%)	6 (10.5%)	31 (54.4%)	20 (35.1%)	1	58

回答数は「関係業務を行っていない」を除く数

()内は各経験年数における関係業務を行っていないを除く回答数を母数とした割合

多機能・一体型

7.支援の後片付けや整理と次の計画と準備に必要な十分な時間がとれない

	とても困っている	困っている	あまり困っていない	全く困っていない	関係業務を行っていない	回答数
3か月以上1年未満	0 (0.0%)	2 (66.7%)	0 (0.0%)	1 (33.3%)	0	3
1年以上3年未満	1 (7.7%)	4 (30.8%)	5 (38.5%)	3 (23.1%)	1	14
3年以上5年未満	0 (0.0%)	6 (50.0%)	6 (50.0%)	0 (0.0%)	0	12
5年以上7年未満	1 (8.3%)	5 (41.7%)	5 (41.7%)	1 (8.3%)	0	12
7年以上10年未満	1 (14.3%)	3 (42.9%)	2 (28.6%)	1 (14.3%)	0	7
10年以上	1 (10.0%)	4 (40.0%)	4 (40.0%)	1 (10.0%)	0	10
全体	4 (7.0%)	24 (42.1%)	22 (38.6%)	7 (12.3%)	1	58

回答数は「関係業務を行っていない」を除く数

()内は各経験年数における関係業務を行っていないを除く回答数を母数とした割合

多機能・一体型

8.人員不足

	とても困っている	困っている	あまり困っていない	全く困っていない	関係業務を行っていない	回答数
3か月以上1年未満	1 (33.3%)	0 (0.0%)	1 (33.3%)	1 (33.3%)	0	3
1年以上3年未満	3 (21.4%)	6 (42.9%)	3 (21.4%)	2 (14.3%)	0	14
3年以上5年未満	4 (33.3%)	6 (50.0%)	2 (16.7%)	0 (0.0%)	0	12
5年以上7年未満	2 (16.7%)	6 (50.0%)	3 (25.0%)	1 (8.3%)	0	12
7年以上10年未満	1 (14.3%)	3 (42.9%)	1 (14.3%)	2 (28.6%)	0	7
10年以上	4 (44.4%)	4 (44.4%)	1 (11.1%)	0 (0.0%)	1	10
全体	15 (26.3%)	25 (43.9%)	11 (19.3%)	6 (10.5%)	1	58

回答数は「関係業務を行っていない」を除く数

()内は各経験年数における関係業務を行っていないを除く回答数を母数とした割合

多機能・一体型

9. 日々の発達支援がマンネリ化している。	とても困っている		困っている		あまり困っていない		全く困っていない		関係業務を行っていない	回答数
3か月以上1年未満	0	(0.0%)	1	(33.3%)	2	(66.7%)	0	(0.0%)	0	3
1年以上3年未満	0	(0.0%)	5	(35.7%)	8	(57.1%)	1	(7.1%)	0	14
3年以上5年未満	0	(0.0%)	4	(33.3%)	8	(66.7%)	0	(0.0%)	0	12
5年以上7年未満	0	(0.0%)	8	(66.7%)	4	(33.3%)	0	(0.0%)	0	12
7年以上10年未満	0	(0.0%)	2	(28.6%)	3	(42.9%)	2	(28.6%)	0	7
10年以上	0	(0.0%)	2	(20.0%)	7	(70.0%)	1	(10.0%)	0	10
全体	0	(0.0%)	22	(37.9%)	32	(55.2%)	4	(6.9%)	0	58

回答数は「関係業務を行っていない」を除く数

()内は各経験年数における関係業務を行っていないを除く回答数を母数とした割合

多機能・一体型

10. 職場内の人間関係に関する悩み	とても困っている		困っている		あまり困っていない		全く困っていない		関係業務を行っていない	回答数
3か月以上1年未満	0	(0.0%)	1	(33.3%)	2	(66.7%)	0	(0.0%)	0	3
1年以上3年未満	0	(0.0%)	1	(7.1%)	7	(50.0%)	6	(42.9%)	0	14
3年以上5年未満	1	(8.3%)	0	(0.0%)	6	(50.0%)	5	(41.7%)	0	12
5年以上7年未満	1	(8.3%)	3	(25.0%)	5	(41.7%)	3	(25.0%)	0	12
7年以上10年未満	1	(14.3%)	0	(0.0%)	4	(57.1%)	2	(28.6%)	0	7
10年以上	0	(0.0%)	2	(20.0%)	4	(40.0%)	4	(40.0%)	0	10
全体	3	(5.2%)	7	(12.1%)	28	(48.3%)	20	(34.5%)	0	58

回答数は「関係業務を行っていない」を除く数

()内は各経験年数における関係業務を行っていないを除く回答数を母数とした割合

多機能・一体型

11. 研修が足りない	とても困っている		困っている		あまり困っていない		全く困っていない		関係業務を行っていない	回答数
3か月以上1年未満	0	(0.0%)	0	(0.0%)	1	(33.3%)	2	(66.7%)	0	3
1年以上3年未満	1	(7.1%)	3	(21.4%)	8	(57.1%)	2	(14.3%)	0	14
3年以上5年未満	1	(8.3%)	2	(16.7%)	7	(58.3%)	2	(16.7%)	0	12
5年以上7年未満	0	(0.0%)	3	(25.0%)	8	(66.7%)	1	(8.3%)	0	12
7年以上10年未満	0	(0.0%)	0	(0.0%)	3	(42.9%)	4	(57.1%)	0	7
10年以上	0	(0.0%)	2	(20.0%)	7	(70.0%)	1	(10.0%)	0	10
全体	2	(3.4%)	10	(17.2%)	34	(58.6%)	12	(20.7%)	0	58

回答数は「関係業務を行っていない」を除く数

()内は各経験年数における関係業務を行っていないを除く回答数を母数とした割合

【経験年数別】【困り感別】

	とても困っている						困っている						あまり困っていない						全く困っていない					
	3か月以上 1年未満	1年以上3 年未満	3年以上5 年未満	5年以上7 年未満	7年以上10 年未満	10年以上	3か月以上 1年未満	1年以上3 年未満	3年以上5 年未満	5年以上7 年未満	7年以上10 年未満	10年以上	3か月以上 1年未満	1年以上3 年未満	3年以上5 年未満	5年以上7 年未満	7年以上10 年未満	10年以上	3か月以上 1年未満	1年以上3 年未満	3年以上5 年未満	5年以上7 年未満	7年以上10 年未満	10年以上
	1.子どもとの関係の中でネガティブな気持ちになる	0.0%	0.0%	0.0%	0.0%	0.0%	0.9%	19.4%	24.4%	24.3%	21.3%	14.0%	10.4%	63.9%	66.7%	60.0%	67.2%	66.7%	62.3%	16.7%	8.9%	15.7%	11.5%	19.3%
2.自分と子どもの関わりを通して、自分について振り返り、見つめ直すことで生じる自分の問題（トラウマ等）	5.6%	2.2%	0.0%	3.3%	0.0%	1.9%	19.4%	17.8%	15.7%	13.1%	17.5%	5.7%	50.0%	65.6%	67.1%	73.8%	64.9%	69.8%	25.0%	14.4%	17.1%	9.8%	17.5%	22.6%
3.自分の価値観と支援の在り方のギャップについて	5.6%	10.0%	0.0%	1.6%	1.8%	1.9%	19.4%	25.6%	20.0%	19.7%	35.1%	19.8%	55.6%	56.7%	67.1%	72.1%	52.6%	62.3%	19.4%	7.8%	12.9%	6.6%	10.5%	16.0%
4.身体上・健康上の問題（体力がなくて子どもが追いかけられない、腰が痛い等）	5.6%	2.2%	2.9%	1.6%	3.5%	4.7%	19.4%	15.6%	24.3%	26.2%	31.6%	34.9%	33.3%	50.0%	44.3%	45.9%	42.1%	47.2%	41.7%	32.2%	28.6%	26.2%	22.8%	13.2%

	とても困っている							困っている							あまり困っていない							全く困っていない						
	3か月以上 1年未満	1年以上3 年未満	3年以上5 年未満	5年以上7 年未満	7年以上10 年未満	10年以上	3か月以上 1年未満	1年以上3 年未満	3年以上5 年未満	5年以上7 年未満	7年以上10 年未満	10年以上	3か月以上 1年未満	1年以上3 年未満	3年以上5 年未満	5年以上7 年未満	7年以上10 年未満	10年以上	3か月以上 1年未満	1年以上3 年未満	3年以上5 年未満	5年以上7 年未満	7年以上10 年未満	10年以上				
	1.障害とは何かについて理解し、適切な対応(支援)を行う	0.0%	3.3%	1.4%	4.9%	1.8%	0.0%	58.3%	34.4%	32.9%	29.5%	33.3%	26.2%	33.3%	54.4%	60.0%	59.0%	56.1%	67.3%	8.3%	7.8%	5.7%	6.6%	8.8%	6.5%			
2.発達支援の意味について理解し、適切な対応(支援)を行う	0.0%	2.2%	1.4%	3.3%	1.8%	1.9%	69.4%	43.3%	30.0%	36.1%	38.6%	25.2%	27.8%	47.8%	62.9%	55.7%	50.9%	63.6%	2.8%	6.7%	5.7%	4.9%	8.8%	9.3%				
3.個々のこだわりへの対応	2.8%	4.4%	5.7%	6.6%	1.8%	0.9%	58.3%	45.6%	42.9%	45.9%	59.6%	35.5%	36.1%	45.6%	48.6%	45.9%	35.1%	60.7%	2.8%	4.4%	2.9%	1.6%	3.5%	2.8%				
4.こどもの気持ちのくみ取り	2.8%	4.4%	0.0%	3.3%	0.0%	0.9%	58.3%	42.2%	38.6%	31.1%	43.9%	28.0%	38.9%	47.8%	52.9%	63.9%	50.9%	70.1%	0.0%	5.6%	8.6%	1.6%	5.3%	0.9%				
5.受け止めるところと、導くところの境界線	11.1%	13.5%	7.1%	3.3%	0.0%	1.9%	66.7%	49.4%	50.0%	45.9%	52.6%	43.9%	16.7%	33.7%	38.6%	49.2%	40.4%	53.3%	5.6%	3.4%	4.3%	1.6%	7.0%	0.9%				
6.その子に合った学習支援について	9.7%	8.0%	6.6%	0.0%	2.0%	1.1%	48.4%	40.0%	57.4%	43.1%	61.2%	36.7%	41.9%	48.0%	32.8%	56.9%	34.7%	62.2%	0.0%	4.0%	3.3%	0.0%	2.0%	0.0%				
7.指示が入りにくい子どもへの対応の難しさ	8.3%	9.0%	7.2%	3.3%	8.8%	2.8%	69.4%	62.9%	55.1%	62.3%	45.6%	43.0%	22.2%	24.7%	34.8%	34.4%	40.4%	54.2%	0.0%	3.4%	2.9%	0.0%	5.3%	0.0%				
8.子ども同士のトラブルの対応	0.0%	6.8%	2.9%	3.3%	3.6%	1.9%	50.0%	35.2%	30.9%	28.3%	33.9%	20.2%	47.2%	52.3%	55.9%	65.0%	53.6%	71.2%	2.8%	5.7%	10.3%	3.3%	8.9%	6.7%				
9.次のプログラムへの切り替えが難しい子どもへの対応	8.3%	5.6%	2.9%	1.7%	3.5%	2.8%	50.0%	43.3%	51.4%	40.0%	36.8%	31.1%	36.1%	47.8%	40.0%	58.3%	56.1%	65.1%	5.6%	3.3%	5.7%	0.0%	3.5%	0.9%				
10.子どもがパニックや癇癪を起こしたときのクールダウンのさせ方	19.4%	10.1%	8.6%	3.3%	7.0%	2.8%	58.3%	43.8%	50.0%	42.6%	47.4%	34.0%	22.2%	41.6%	37.1%	54.1%	42.1%	61.3%	0.0%	4.5%	4.3%	0.0%	3.5%	1.9%				
11.子どもとのコミュニケーションの難しさ	2.8%	6.7%	0.0%	1.6%	0.0%	0.0%	30.6%	23.3%	31.4%	26.2%	36.8%	24.5%	61.1%	60.0%	51.4%	68.9%	56.1%	69.8%	5.6%	10.0%	17.1%	3.3%	7.0%	5.7%				
12.実施した発達支援の妥当性への悩み・不安	8.3%	12.2%	2.9%	3.3%	1.8%	2.8%	61.1%	42.2%	54.3%	42.6%	64.9%	40.6%	30.6%	44.4%	42.9%	54.1%	29.8%	56.6%	0.0%	1.1%	0.0%	0.0%	3.5%	0.0%				
13.専門知識の不足について(子どもの見立て、支援内容、方向性、目標設定など)	22.9%	22.2%	12.9%	8.2%	8.9%	3.7%	60.0%	52.2%	47.1%	55.7%	50.0%	44.9%	17.1%	25.6%	37.1%	36.1%	39.3%	51.4%	0.0%	0.0%	2.9%	0.0%	1.8%	0.0%				
14.プログラム、スケジュール、課題を考えること	11.8%	14.6%	7.1%	9.8%	7.3%	2.9%	58.8%	51.7%	50.0%	42.6%	40.0%	39.2%	29.4%	32.6%	41.4%	45.9%	47.3%	55.9%	0.0%	1.1%	1.4%	1.6%	5.5%	2.0%				
15.発達段階を見立てて、どのような関わりや方法がいいのか	11.8%	15.6%	7.1%	6.6%	7.0%	2.8%	55.9%	50.0%	51.4%	49.2%	47.4%	36.8%	32.4%	33.3%	40.0%	44.3%	43.9%	60.4%	0.0%	1.1%	1.4%	0.0%	1.8%	0.0%				
16.小さな子から中学生まで、重度の子から中学生の学習支援まで、個人で担当する発達支援の幅が広すぎる	3.8%	4.4%	7.4%	8.9%	0.0%	2.8%	26.9%	29.4%	35.2%	26.7%	35.7%	23.9%	50.0%	48.5%	46.3%	51.1%	50.0%	60.6%	19.2%	17.6%	11.1%	13.3%	14.3%	12.7%				
17.集会のリーダーをした時の子どもの注意の集め方	6.7%	9.5%	3.4%	0.0%	3.7%	1.1%	50.0%	32.4%	33.9%	28.6%	25.9%	11.5%	40.0%	50.0%	61.0%	71.4%	63.0%	74.7%	3.3%	8.1%	1.7%	0.0%	7.4%	12.6%				
18.絵本など視覚教材の用い方	0.0%	2.4%	1.5%	0.0%	0.0%	1.0%	27.3%	27.1%	32.8%	16.9%	23.6%	14.7%	66.7%	61.2%	61.2%	76.3%	60.0%	75.5%	6.1%	9.4%	4.5%	6.8%	16.4%	8.8%				
19.支援教材づくりの難しさ	9.1%	10.6%	4.4%	5.1%	3.7%	2.0%	45.5%	37.6%	60.3%	44.1%	51.9%	33.3%	36.4%	45.9%	33.8%	50.8%	35.2%	54.5%	9.1%	5.9%	1.5%	0.0%	9.3%	10.1%				
20.手遊びのやり方	0.0%	7.1%	1.6%	1.7%	0.0%	2.0%	28.1%	16.5%	34.9%	20.3%	20.0%	10.2%	62.5%	68.2%	57.1%	71.2%	69.1%	73.5%	9.4%	8.2%	6.3%	6.8%	10.9%	14.3%				
21.大きな声を出す、動き回る、離席する等の集団参加が難しい子がいる場合の適切な対応の仕方(本人、集団、他児童の配慮含む)	16.7%	14.0%	3.0%	4.9%	5.4%	3.9%	55.6%	52.3%	53.7%	59.0%	42.9%	37.3%	25.0%	30.2%	43.3%	36.1%	46.4%	56.9%	2.8%	3.5%	0.0%	0.0%	5.4%	2.0%				
22.子どもから暴言暴力を受けた時の適切な対応の仕方	5.6%	3.4%	1.5%	1.7%	3.6%	1.0%	44.4%	37.9%	47.8%	30.0%	30.9%	29.2%	38.9%	50.6%	46.3%	61.7%	50.9%	64.6%	11.1%	8.0%	4.5%	6.7%	14.5%	5.2%				
23.子どもへの他害、自傷行為への対応	8.3%	11.4%	7.2%	6.7%	8.9%	4.8%	41.7%	31.8%	52.2%	40.0%	44.6%	43.3%	44.4%	50.0%	39.1%	50.0%	41.1%	50.0%	5.6%	6.8%	1.4%	3.3%	5.4%	1.9%				
24.散歩等で子どもの安全を守る	0.0%	1.2%	3.1%	0.0%	3.8%	1.1%	15.2%	17.3%	18.8%	18.5%	20.8%	19.4%	78.8%	74.1%	73.4%	77.8%	67.9%	72.0%	6.1%	7.4%	4.7%	3.7%	7.5%	7.5%				
25.食事の支援	6.5%	6.8%	7.3%	4.0%	4.2%	1.1%	38.7%	40.5%	29.1%	34.0%	39.6%	30.0%	51.6%	45.9%	60.0%	62.0%	54.2%	62.2%	3.2%	6.8%	3.6%	0.0%	2.1%	6.7%				
26.排泄、着脱等(食事を除く)の日常生活動作の支援	0.0%	6.1%	0.0%	1.8%	2.0%	0.0%	35.3%	26.8%	27.4%	19.6%	22.0%	12.4%	50.0%	57.3%	67.7%	76.8%	66.0%	84.5%	14.7%	9.8%	4.8%	1.8%	10.0%	3.1%				

	とても困っている							困っている							あまり困っていない							全く困っていない						
	3か月以上 1年未満	1年以上3 年未満	3年以上5 年未満	5年以上7 年未満	7年以上10 年未満	10年以上	3か月以上 1年未満	1年以上3 年未満	3年以上5 年未満	5年以上7 年未満	7年以上10 年未満	10年以上	3か月以上 1年未満	1年以上3 年未満	3年以上5 年未満	5年以上7 年未満	7年以上10 年未満	10年以上	3か月以上 1年未満	1年以上3 年未満	3年以上5 年未満	5年以上7 年未満	7年以上10 年未満	10年以上				
	1.外部機関との連携の難しさ	0.0%	15.9%	11.1%	8.3%	6.1%	12.6%	45.5%	27.5%	46.0%	45.8%	57.1%	40.0%	45.5%	53.6%	42.9%	45.8%	34.7%	47.4%	9.1%	2.9%	0.0%	0.0%	2.0%	0.0%			
2.地域資源がなくて繋がらない	0.0%	5.2%	5.5%	4.5%	7.1%	7.8%	36.8%	31.0%	36.4%	25.0%	40.5%	34.4%	52.6%	62.1%	56.4%	70.5%	45.2%	56.7%	10.5%	1.7%	1.8%	0.0%	7.1%	1.1%				

	とても困っている							困っている							あまり困っていない							全く困っていない						
	3か月以上1年未満	1年以上3年未満	3年以上5年未満	5年以上7年未満	7年以上10年未満	10年以上	3か月以上1年未満	1年以上3年未満	3年以上5年未満	5年以上7年未満	7年以上10年未満	10年以上	3か月以上1年未満	1年以上3年未満	3年以上5年未満	5年以上7年未満	7年以上10年未満	10年以上	3か月以上1年未満	1年以上3年未満	3年以上5年未満	5年以上7年未満	7年以上10年未満	10年以上				
	1.保護者との関係づくりが難しい	6.1%	6.7%	5.7%	6.6%	7.0%	3.8%	42.4%	36.7%	40.0%	31.1%	35.1%	30.2%	51.5%	54.4%	51.4%	60.7%	57.9%	65.1%	0.0%	2.2%	2.9%	1.6%	0.0%	0.9%			
2.子どもが怪我をしたときの保護者への対応	6.7%	2.3%	1.4%	0.0%	5.3%	1.9%	30.0%	25.3%	27.1%	23.7%	22.8%	18.3%	56.7%	66.7%	65.7%	72.9%	66.7%	75.0%	6.7%	5.7%	5.7%	3.4%	5.3%	4.8%				
3.保護者と支援者との間の子どもに対する認識のズレ	0.0%	18.2%	11.6%	6.7%	15.8%	6.6%	62.5%	46.6%	50.7%	56.7%	52.6%	60.4%	34.4%	35.2%	36.2%	35.0%	31.6%	33.0%	3.1%	0.0%	1.4%	1.7%	0.0%	0.0%				
4.困り感（外国籍や知的障害、精神疾患等）のある保護者とのコミュニケーションの難しさ	3.8%	6.3%	11.9%	8.8%	10.7%	12.2%	53.8%	49.4%	46.3%	54.4%	57.1%	54.1%	42.3%	43.0%	38.8%	33.3%	26.8%	32.7%	0.0%	1.3%	3.0%	3.5%	5.4%	1.0%				
5.批判的な保護者との関係づくり	0.0%	8.6%	10.8%	8.8%	20.8%	8.2%	50.0%	44.4%	43.1%	42.1%	52.8%	47.4%	42.9%	45.7%	43.1%	45.6%	26.4%	41.2%	7.1%	1.2%	3.1%	3.5%	0.0%	3.1%				
6.不適切な子育てをしている保護者への支援	3.8%	15.3%	17.7%	10.9%	16.4%	11.3%	53.8%	43.1%	50.0%	52.7%	61.8%	63.9%	42.3%	41.7%	32.3%	36.4%	21.8%	24.7%	0.0%	0.0%	0.0%	0.0%	0.0%	0.0%				
7.事業所内面談の時間をとるのが難しい	0.0%	4.5%	3.4%	1.9%	8.0%	6.6%	23.8%	28.4%	28.8%	17.0%	34.0%	39.6%	42.9%	58.2%	54.2%	69.8%	52.0%	47.3%	33.3%	9.0%	13.6%	11.3%	6.0%	6.6%				
8.子ども本人だけでなく家族も含めて支援していくことの難しさ	12.1%	16.3%	11.8%	13.3%	15.8%	13.9%	57.6%	51.2%	72.1%	55.0%	54.4%	55.4%	30.3%	32.6%	16.2%	30.0%	29.8%	29.7%	0.0%	0.0%	0.0%	1.7%	0.0%	1.0%				

	とても困っている							困っている							あまり困っていない							全く困っていない						
	3か月以上1年未満	1年以上3年未満	3年以上5年未満	5年以上7年未満	7年以上10年未満	10年以上	3か月以上1年未満	1年以上3年未満	3年以上5年未満	5年以上7年未満	7年以上10年未満	10年以上	3か月以上1年未満	1年以上3年未満	3年以上5年未満	5年以上7年未満	7年以上10年未満	10年以上	3か月以上1年未満	1年以上3年未満	3年以上5年未満	5年以上7年未満	7年以上10年未満	10年以上				
	1.事業所（組織）の方針が理解できない	2.8%	0.0%	4.3%	1.6%	1.8%	2.8%	13.9%	14.6%	8.6%	6.6%	14.0%	7.5%	47.2%	50.6%	48.6%	60.7%	61.4%	57.0%	36.1%	34.8%	38.6%	31.1%	22.8%	32.7%			
2.ほかの職員や上司、部下との情報共有	11.1%	6.7%	2.9%	3.3%	3.5%	5.6%	19.4%	22.2%	30.0%	18.0%	22.8%	28.0%	52.8%	50.0%	42.9%	62.3%	63.2%	50.5%	16.7%	21.1%	24.3%	16.4%	10.5%	15.9%				
3.建物の構造	8.3%	10.1%	10.1%	1.6%	10.5%	12.1%	22.2%	23.6%	29.0%	37.7%	38.6%	35.5%	38.9%	48.3%	40.6%	49.2%	35.1%	43.9%	30.6%	18.0%	20.3%	11.5%	15.8%	8.4%				
4.教材・設備が限定的である	2.8%	9.0%	5.8%	1.6%	10.7%	7.5%	27.8%	31.5%	27.5%	31.1%	39.3%	36.8%	36.1%	47.2%	47.8%	59.0%	37.5%	50.9%	33.3%	12.4%	18.8%	8.2%	12.5%	4.7%				
5.同じ事業所の人間でも、発達支援を専門に長期にわたり行っているものがないため、相談しても不安が常に付きまとう	2.8%	2.2%	2.9%	1.6%	3.5%	3.7%	8.3%	10.0%	11.4%	9.8%	14.0%	14.0%	36.1%	48.9%	47.1%	55.7%	57.9%	57.9%	52.8%	38.9%	38.6%	32.8%	24.6%	24.3%				
6.発達支援のケースカンファレンスで議論がうまくいかない、自分の意見が言えない	8.6%	4.5%	0.0%	1.6%	5.7%	2.8%	14.3%	13.6%	11.6%	13.1%	11.3%	6.5%	48.6%	59.1%	44.9%	60.7%	60.4%	60.7%	28.6%	22.7%	43.5%	24.6%	22.6%	29.9%				
7.支援の後片付けや整理と次の計画と準備に必要な十分な時間がとれない	14.3%	25.3%	8.6%	14.8%	21.1%	16.3%	20.0%	34.5%	44.3%	41.0%	43.9%	43.3%	37.1%	33.3%	32.9%	42.6%	33.3%	35.6%	28.6%	6.9%	14.3%	1.6%	1.8%	4.8%				
8.人員不足	19.4%	36.0%	32.9%	16.7%	28.1%	24.5%	41.7%	30.3%	40.0%	50.0%	42.1%	42.5%	36.1%	27.0%	21.4%	31.7%	22.8%	28.3%	2.8%	6.7%	5.7%	1.7%	7.0%	4.7%				
9.日々の発達支援がマンネリ化している。	2.8%	7.8%	5.7%	8.2%	7.0%	5.7%	36.1%	43.3%	47.1%	41.0%	47.4%	46.2%	44.4%	43.3%	41.4%	50.8%	40.4%	43.4%	16.7%	5.6%	5.7%	0.0%	5.3%	4.7%				
10.職場内の人間関係に関する悩み	11.1%	10.0%	5.7%	4.9%	8.8%	17.8%	16.7%	21.1%	15.7%	27.9%	28.1%	20.6%	47.2%	45.6%	50.0%	44.3%	50.9%	43.0%	25.0%	23.3%	28.6%	23.0%	12.3%	18.7%				
11.研修が足りない	5.6%	10.0%	4.3%	1.6%	10.7%	6.5%	16.7%	16.7%	24.3%	31.1%	23.2%	28.0%	55.6%	58.9%	50.0%	54.1%	50.0%	57.9%	22.2%	14.4%	21.4%	13.1%	16.1%	7.5%				

エ.自由記載

障害とは何か、発達支援とは何かという点に関しては入職時よりも経験を重ねたことにより、難しいテーマであると感じますが、そこに関しても面白さを感じながら業務にあたることができていると感じています。

子ども個人個人への関わりに関しては大変さを感じることもありますが、職員間で連携することにより、解決できることも多くあると思いますが、それは頼れる職員がいることや、悩みを共有することができる職員がいるからだからこそだと思いません。

支援教材づくりの難しさに関しては作ることは楽しいし、作りがいもありますが、作る時間がないという点で難しさを感じています。

保護者との関係づくりに関しては就職時よりも様々な保護者がいることを知り、様々な対応方法があることを学んだことにより、以前よりは対応することができるようになったかと思っています。

核家族化が進んでいることや、貧困化が進んでいること、共働きの世帯が増えていることなども影響してかはわかりませんが、継続して母子（父子）ともに通園することが難しいという方が少しずつ増えてきているように感じます。そういった時にサポートを継続していくためにどうすればよいかを考えることもありますが、限界を感じる場面も多いです。

コロナの影響により、リモートワークが進んだことで、お父様が支援の場に参加できるようになったことは、子ども理解に繋げることができる点や、家族環境が見えるという点で良いこともあったと考えています。

日々の事務作業が多く、子どものことについて話し合う時間が就業時間内にとることが難しい場合があります。全ての事務職が無くなれば良いというわけではありませんが、もう少し簡略化することができれば、余裕を持って業務に取り組むことができるのではないかと思います。

コロナの影響もあり、掃除をする箇所が増え、次のこどもの支援を行うまでの時間が短くなってしまったことには厳しさを感じることもあります。

- ・通所事業所の家族全体の支援の難しさを感じています。
- ・他事業所はどのようにして、地域交流の場を設けているのか等、外部の研修に参加できる機会が増えれば良いなと感じています。

新人教育が難しいと感じる昨今

全体的にすごく困っているというのは無いが、職員不足による負担と、職員不足のため子ども達に手厚いサポートができないという悩みはあります！

子どもの成長時期によって困り感を感じるときとそうでない時があります

自分の支援について改めて見つめ直すことが出来ました。

福祉現場における処遇改善について、国として考え変えていってもらい必要があるのではないかと思います。

質の高い支援を提供するためにも、マンパワーは不可欠ですが、マンパワーを得るためには福祉現場で働く人の環境が悪すぎると思います。

社会のためにも、福祉の現場で働く人たちは必要だと思うので、福祉の現場で働く人たちを確保するためにも国が動いて欲しいと思います。

親子通園なので保護者としっかり情報交換ができることで、子どもへの理解の乖離や批判は起きにくいしあっても時間をかけながらすり合わせができる。保護者支援は子供たちが安定した環境で成長するためにも大事な土台になると思い力を入れている。

コロナ禍で部屋をわけて活動することもあり、子供にわかりやすい環境が十分に整えてあげられないことが続いた。

県職員なので異動があり、知識や技術、理念の継承が十分に繋がらないこともあるので支援の質が変動しやすいことが課題。前職で、保育園や障害者との関わりがあったが療育の現場は始めとなので、成長をうまく促すことが難しいと改めて感じている。

働く環境を会社が整えてくれているので、働きやすさを感じています。子どもに対しての支援は日々行う中で悩みがつかまぜん。

子どもへ支援する中で、これでいいのかな？–いつも自問自答してしまう。保護者からの質問に対し、答えのない中でどう返答するのか、支援を続けて行くのか、悩みます。経験年数が上がると、指導する側になってくるため責任も多く、負担と不安が増えるばかりです。

実際に子ども達と関わることは少なく、全体把握や指導の立場になり、現場との支援内容、方法の共有等の難しさを感じます。また今までの施設のやり方もあるため、現場はその方法を継続しており変えることの難しさがあると感じています。

毎日忙しいですが、充実しています。

個人の困り感があっても他の職員に助けられながらなんとかこなしている部分もあり、そのところなどを回答に書けないのが残念だった。個人でできていなくてもチームで立ち向かっていることは多くあります。

自己研鑽の大切さは感じているため、研修参加は積極的におこなう必要性はあるが時間配分の取り方について検討するには…。

研修だけでなくじぶんで新しい情報の収集の必要性を感じている。

児童発達支援事業の職員への処遇（給料）が低すぎる。

サテライト化になり不安

勤務時間など急な変更

職員の人員不足という点でとても困っています。

特にコロナ禍になってから顕著に出ている課題なのかもしれませんが、児童発達支援事業・放課後等デイサービス事業を営む上で、一職員として何が一番大事かと考えた時にやはり利用者の発達支援になるであろうと考えていますが、近年やらなければいけない業務が増えていて（自己評価アンケート、虐待防止研修、情報公表等）、さらにコロナ禍での日々の消毒作業等の業務が加わり逼迫している状況で、職員にゆとり（余裕）がなく、本来割くべき時間であろう利用者の発達支援のためのケースカンファレンスや、教材準備や、または保護者支援・関係者との連携に時間が割けなくなっている状況があります。そのような状況で一部の職員が休んでしまったり、辞めてしまった場合の人員確保についてもとても困っています。

当事業所でも実際、本人または子どもの病気や行事等による休み、家庭内のコロナ感染による休み、精神疾患による休職・退職などで人員確保に困っている状況です。

近年、事業所の数が増えている一方、必要な人員を確保するのに、経験というより資格が必要で、その資格を持った方が必ずしも児童発達支援や放課後等デイサービスの仕事で働きたいかといえばそうではなく、希少なのではないかと感じています。その希少な人材にもかかわらず、多くの事業所が人材を求めていることで、求人が集まりにくい状況があると感じています。かといって収入にも限りがあるため人件費もかけられず・・・。

国の方向性としては、職員の支援の質を求めているのだらうと思いますが、質というものをとても考えさせられます。

質の評価はまずは資格ありきなのでしょうか？

経験に対しての評価は難しいかとは思いますが、仕組み作りをしていくべきなのでは？とも思います。

是非とも全国で起こっている課題を集めて整理して頂き、より良い制度として成熟してもらえるよう国に訴えて頂きたいと思えます。

長々となり要点も整理できず申し訳ないですが、是非ともよろしくお願い致します。

日々やらなければいけないことに追われており、お子さんの情報共有や職員間の伝達が十分ではないように思う。